

maiworm
GROSSKÜCHENTECHNIK

Bartscher
seit 1876

PRODUKTKATALOG | 2024

GROSSKÜCHEN-GERÄTE

GARTECHNIK | KÜHLTECHNIK | SPÜLTECHNIK | KLEINGERÄTE



Liebe Geschäftspartnerinnen und Geschäftspartner,

das Team von Bartscher begrüßt Sie herzlich im Jahr 2024 – Ihrem Jahr voller innovativer Möglichkeiten in der Welt der Großküchentechnik! Seit über 147 Jahren sind wir stolz darauf, Sie mit unserem breiten Sortiment an hochwertigen Produkten für gewerbliche Küchen zu unterstützen.

Vom Imbissbetrieb über das klassische Restaurant und die Hotelküche bis hin zur Schulverpflegung, dem Catering, Seniorenheimen sowie Sportvereinen werden unsere Produkte in den unterschiedlichsten gastronomischen Bereichen erfolgreich eingesetzt.

Um den sich ständig wandelnden Küchenalltag bestmöglich zu begleiten, erweitern wir unser Sortiment kontinuierlich um innovative Lösungen.

Auch in diesem Jahr präsentieren wir stolz unsere neuesten Errungenschaften, darunter Glastürenkühlschränke, Pizzakühltisch, Heißluftöfen, Popkornmaschine und viele weitere innovative Produktlösungen.

Ein besonderes Highlight in unserem Katalog 2024 sind unsere hochmodernen Kaffeevollautomaten der neuesten Serie – perfekt für alle Kaffeeliebhaber! Erleben Sie außerdem die Spitzenleistung unseres Highspeed-Ofens "Snackjet 200", der die Zubereitung von Speisen in Rekordzeit ermöglicht. Nicht zu vergessen ist unsere eigene MDI-Steuerung, die mit ihrer digitalen Knebel-Bedienung die Nutzung unserer Geräte so einfach wie nie zuvor macht.

Für einen umfassenden Einblick in unsere Produktwelt und detaillierte Informationen besuchen Sie unsere Homepage unter www.bartscher.com. Hier finden Sie auch Bedienungsanleitungen, Explosionszeichnungen sowie weiteres Bildmaterial. Unser umfangreiches Lager bildet weiterhin die Grundlage für kurze Lieferzeiten, um Ihre Anforderungen zeitnah zu erfüllen.

Auch im Projektgeschäft konnten wir im vergangenen Jahr erfolgreich expandieren und zahlreiche innovative Küchenprojekte realisieren. Erfahren Sie mehr über unsere abgeschlossenen Projekte und weitere Details zur Umsetzung Ihrer eigenen Vorhaben auf unserer Projekthomepage unter www.bartscher-projects.com.

Für besondere Angebote und Restposten besuchen Sie gerne unseren Webshop unter www.bartscher-warehouse.com.

Bei Fragen zu unseren Produkten und Dienstleistungen stehen wir Ihnen jederzeit mit fachkundigem Rat zur Seite. Kontaktieren Sie uns – wir freuen uns darauf, Sie in einem weiteren erfolgreichen Jahr zu begleiten!

Mit freundlichen Grüßen,
Ihr Bartscher-Team

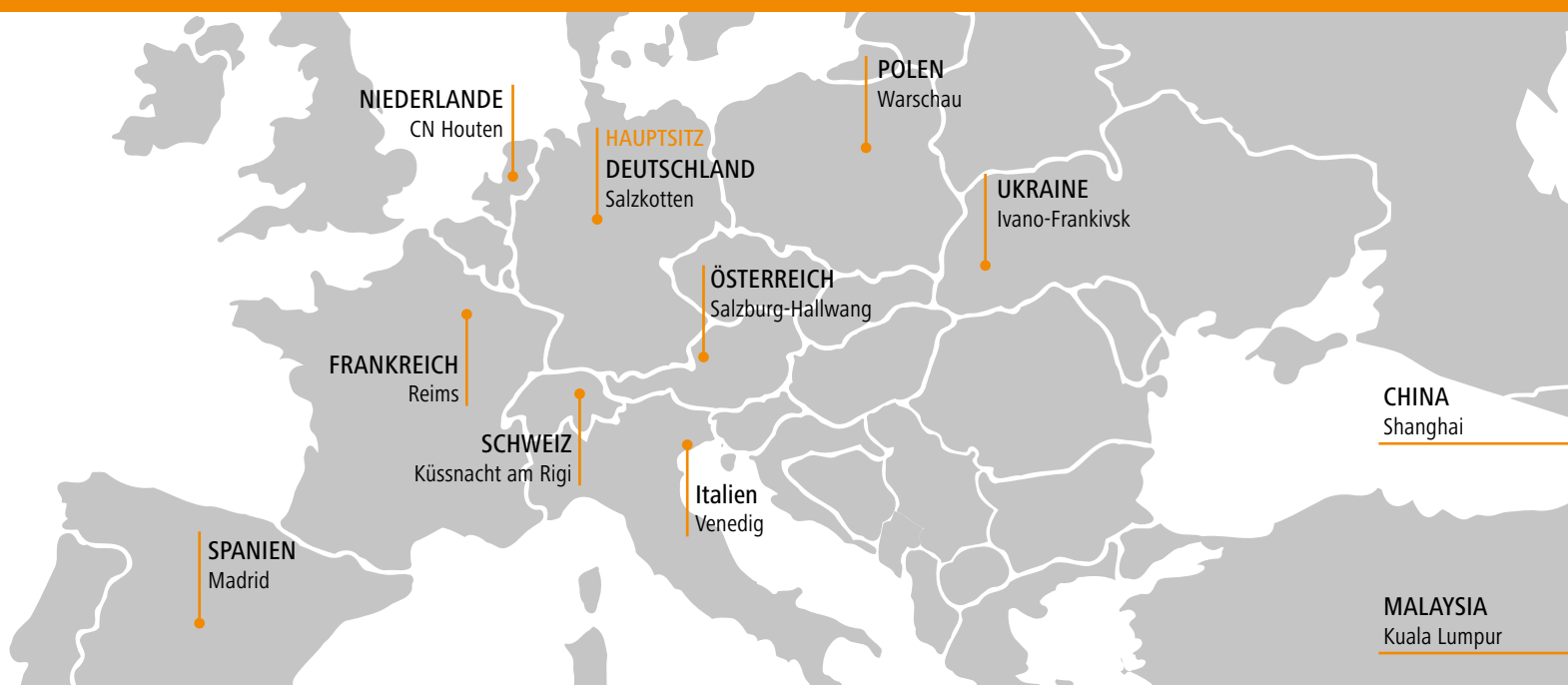


Andreas Heumüller
Geschäftsführer



Detlev Domingos Schlünder
Vertriebsleiter Deutschland

AUSSTELLUNGS- UND SCHULUNGSZENTREN



Besuchen Sie unsere Ausstellungen und erleben Sie die Bartscher-Geräte live. Terminvereinbarungen werden auch gerne telefonisch entgegengenommen.



MESSEKALENDER 2024

Auch 2024 zeigt Bartscher wieder deutlich Präsenz auf nationalen und internationalen Fachmessen.

Besuchen Sie unseren Stand auf einer dieser Leistungsschauen und profitieren Sie von der persönlichen und detaillierten Beratung unseres geschulten Messe-Personals.

Worauf Sie besonders gespannt sein dürfen: Wir präsentieren auf allen Messen auch wieder viele Produkt-Neuheiten, die Ihnen den Praxis-Alltag in der Großküche wesentlich erleichtern.

01	21. - 24.	SIRHA EUROPAIN, Paris
	03. - 07.	INTERGASTRA, Stuttgart
02	12. - 13.	NORD GASTRO & HOTEL, Husum
	19. - 21.	HIP HORECA PROFESSIONAL EXPO, Madrid
03	08. - 12.	INTERNORGA, Hamburg
	18. - 21.	HOSTELCO, Barcelona
10	20. - 22.	SMAKKI GASTROTARGI, Warschau
	22. - 25.	FHA, Singapur
11	26. - 29.	SÜDBACK, Stuttgart
	05. - 07.	GULFHOST, Dubai
	09. - 13.	ALLES FÜR DEN GAST, Salzburg

QUALITÄT, DIE SICH BEWÄHRT – SEIT 1876

Unsere Unternehmensgeschichte, geprägt von Erfahrung und Fachkompetenz seit der Gründung im Jahr 1876, spiegelt sich wider in unserer konsequenten Entwicklung zu einem führenden Küchenausstatter in Deutschland. In den letzten Jahrzehnten haben wir erfolgreich unser Unternehmen erweitert und dabei stets höchste Standards in den Mittelpunkt unserer Mission gestellt. Dafür steht die Marke Bartscher mit dem Vollsortiment für Großküchentechnik:

Die Sicherheit einer starken und bekannten Marke:

Seit über 147 Jahren setzen Küchenprofis auf die Zuverlässigkeit und Innovationskraft von Bartscher. Vertrauen Sie auf eine Marke, die sich in zahlreichen gastronomischen Umgebungen bewährt hat.

Das gute Gefühl von solider Qualität und exzellentem Service:

Qualität ist für uns nicht nur ein Versprechen, sondern ein Grundsatz. Unser Streben nach Exzellenz erstreckt sich über alle Aspekte – von der Entwicklung neuer Produkte bis zum Kundenservice. Erleben Sie die Gewissheit, dass Bartscher für Langlebigkeit und Zuverlässigkeit steht.

Die große Auswahl eines umfangreichen Produktsortiments:

Vielfalt ist unsere Stärke. Unser breites Spektrum an Produkten, von innovativen Kaffeevollautomaten bis hin zu leistungsstarken Highspeed-Öfen und intelligenten MDI-Steuerungen, ermöglicht es Ihnen, die passenden Lösungen für Ihre individuellen Bedürfnisse zu finden.

Hervorragendes Preis-Leistungs-Verhältnis:

Wir verstehen, dass wirtschaftliche Effizienz eine entscheidende Rolle spielt. Daher bieten wir Ihnen nicht nur erstklassige Qualität, sondern auch ein herausragendes Preis-Leistungs-Verhältnis. Bei Bartscher erhalten Sie erstklassige Produkte zu fairen Konditionen.





UNSER PROJEKTMANAGEMENT

PRÄZISE PLANUNG | KOMPETENTE BEGLEITUNG

INDIVIDUELLE, PRAXISGERECHTE KONZEPTE

Planen Sie die Neueinrichtung einer Gastronomieküche oder spielen Sie mit dem Gedanken, den Kochbereich bedarfsgerecht anzupassen?

Bei der Realisierung Ihrer Vorstellungen begleiten wir Sie gerne – ob bei der Bedarfsanalyse und Funktionsermittlung, der Konzepterstellung und Projektplanung, ob im Angebotswesen oder bei der anschließenden Installationsplanung. Auch bei der Erstellung von Leistungsverzeichnissen stehen wir Ihnen gerne beratend zur Seite.

Sie können gerne auf unsere Projektteilung zurückgreifen, Ihnen steht dann jederzeit ein Team von erfahrenen Profis zur Verfügung.

Eine Mail genügt: projekt@bartscher.com

KUNDENNAH IN JEDER PHASE

Als Vollsortimenter bieten wir Ihnen alles aus einer Hand, was für die professionelle Gastronomieküche nützlich und hilfreich ist. Darüber hinaus stehen wir unseren Fachhandelspartnern wie auch Architekten und Planungsprofis mit Rat und Tat zur Seite.

Auf Wunsch begleiten wir Sie in enger Abstimmung in allen Phasen des Projektmanagements, zum Beispiel bei:

- Bedarfsanalyse
- Funktionsermittlung
- Konzepterstellung
- Projektplanung
- Angebotswesen
- Installationsplanung
- Leistungsverzeichnissen

ABGESTIMMT AUF IHRE PROGRAMME

Zur komfortablen und einfachen Planung stellen wir Ihnen dxf-Daten von unseren Katalog-Produkten zum Download bereit, die ganz einfach in jedes gängige CAD-Programm (auch AUTO-CAD) eingelesen werden können.

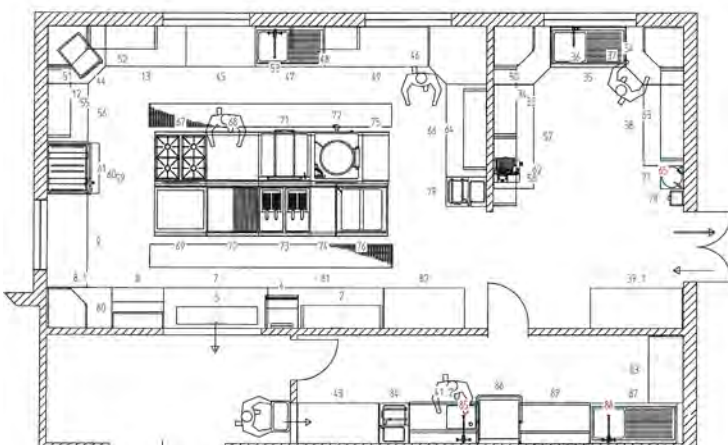
Die dxf-Datenbank finden Sie unter:

www.bartscher.com/de/Projektmanagement

Unsere Projektteilung steht Ihnen mit einem kompetenten Team auch im Außendienst gerne zur Verfügung.

Wir bieten Ihnen in jeder Phase Hilfestellung und Support. Fordern Sie uns!

www.bartscher-projects.com





WICHTIGE INFORMATIONEN, FORMALE HINWEISE

Die Durchführung der Leistungen erfolgt zu unseren Allgemeinen Geschäftsbedingungen.
Die Angaben der Gerätegewichte verstehen sich ohne Verpackung sowie ohne Transportmittel (Europalette, Einwegpalette).

Technische Änderungen sowie Irrtümer vorbehalten.
Alle Preise in EURO zzgl. gesetzl. MwSt.
Alle Preisangaben stellen lediglich Empfehlungen dar.
Der Wiederverkäufer ist in der Festsetzung seiner Verkaufspreise frei.

REPARATUREN AN KLEINGERÄTEN:

Kleingeräte müssen grundsätzlich zur Reparatur in das Werk geschickt werden bzw. zu Ihrem Fachhandelspartner gebracht werden. Für weitere Fragen stehen Ihnen unsere Vertriebsmitarbeiter gerne zur Verfügung.

Aktuelle Informationen über neue Produkte und Aktionen finden Sie unter:
www.bartscher.com

UNSER SORTIMENT IM ÜBERBLICK

9 - 49
51 - 100
102 - 108
110 - 167
169 - 201
203 - 258
260 - 286
288 - 323
325 - 349
351 - 361
363 - 391
393 - 409
411 - 424

THERMIK-SERIEN

- ▶ Serie 600
- ▶ Serie 650
- ▶ Serie 700
- ▶ Serie 900

GARTECHNIK

- ▶ Heißluftöfen
- ▶ Kochkessel
- ▶ Niedertemperaturarer
- ▶ Herde
- ▶ Kochstation
- ▶ Salamander
- ▶ High-Speed-Ofen
- ▶ Kombidämpfer
- ▶ Snackpoint
- ▶ Hockerkocher
- ▶ Ladenbacköfen
- ▶ Sous-Vide-Garer
- ▶ Kippbratpfannen
- ▶ Multibräter
- ▶ Wokherde

PIZZA / PASTA

- ▶ Nudelkocher
- ▶ Pizzaöfen
- ▶ Teigausrollmaschinen

SNACK / IMBISS / EVENT

- ▶ Backwarenfritteusen
- ▶ Gaskocher
- ▶ Induktionswoks
- ▶ Multiplatten
- ▶ Reiskocher
- ▶ Wassergrills
- ▶ Crêpe-Geräte
- ▶ Griddleplatten
- ▶ Kontaktgrills
- ▶ Paella
- ▶ Slush Maschinen
- ▶ Würstchen-Rollergrills
- ▶ Currywürstschneider
- ▶ Hot-Dog-Geräte
- ▶ Lavasteingrills
- ▶ Pommesschneider
- ▶ Tischbräter
- ▶ Würstchenwärmer
- ▶ Elektro-Kocher
- ▶ Hähnchengrills
- ▶ Mikrowellen
- ▶ Pommeswärmer
- ▶ Toaster
- ▶ Zuckerwattemaschinen
- ▶ Fritteusen
- ▶ Induktionskocher
- ▶ Multibräter
- ▶ Popkornmaschinen
- ▶ Waffeleisen

WARMHALTECHNIK / BUFFET

- ▶ Bain Maries
- ▶ Cerealienspender
- ▶ Speisenausgabewagen
- ▶ Warmhalteplatten
- ▶ Brennpasten
- ▶ Chafing-Dishes
- ▶ Speisenwärmer
- ▶ Wärmebrücken
- ▶ Buffet-System
- ▶ Heiße Theken
- ▶ Suppentöpfe
- ▶ Buffetvitrinen
- ▶ Hotpots
- ▶ Tassenwärmer
- ▶ Buffetwagen, warm
- ▶ Schokoladenbrunnen
- ▶ Tellerwärmer

KÜHLTECHNIK

- ▶ Buffetwagen, kalt
- ▶ Eismwürfelbereiter
- ▶ Kühlaufsatzvitrinen
- ▶ Kühlzellen
- ▶ Schockfroster
- ▶ Eisflockenbereiter
- ▶ Fleischreifeschränke
- ▶ Kühl-/Gefrierkombinationen
- ▶ Mini-Kühltsche
- ▶ Tiefkühlschränke
- ▶ Eismaschinen
- ▶ Impulskühler
- ▶ Kühltische
- ▶ Mini-Kühlvitrinen
- ▶ Tiefkühltruhen
- ▶ Eistruhen
- ▶ Kalte Theken
- ▶ Kühltsche
- ▶ Pizza-Saladetten
- ▶ Wandkühlregale
- ▶ Eisvitrinen
- ▶ Kuchenvitrinen
- ▶ Kühlvitrinen
- ▶ Saladetten
- ▶ Weinkühlschränke

SPÜLTECHNIK

- ▶ Armaturen
- ▶ Korbtransport-Spülmaschinen
- ▶ Besteckpoliermaschinen
- ▶ Spülkörbe
- ▶ Gläserpoliermaschinen
- ▶ Topf-Spülmaschinen
- ▶ Gläserpülmaschinen
- ▶ Universalspülmaschinen
- ▶ Haubenmaschinen
- ▶ Wasseraufbereitungsanlagen

GETRÄNKE / CAFÉ / BAR

- ▶ Eis-Crusher
- ▶ Heißwasser-Spender
- ▶ Samowar
- ▶ Entsafter
- ▶ Kaffeemaschinen
- ▶ Teestationen
- ▶ Getränke-Dispenser
- ▶ Kaffeemühlen
- ▶ Wasserfiltersystem
- ▶ Glühweinzapfanlagen
- ▶ Milchaufschäumer
- ▶ Wasserkocher
- ▶ Glühweintöpfe
- ▶ Mixer / Blender
- ▶ Zitruspressen

MÖBEL / EINRICHTUNGEN / OUTDOOR

- ▶ Ascher
- ▶ Spülen / Spülcenter
- ▶ Dunstabzugshauben
- ▶ Terrassenheizer
- ▶ Edelstahlmöbel
- ▶ Tische / Bänke
- ▶ Menütafel
- ▶ Plakatständer

TRANSPORT / LAGERUNG

- ▶ Abräumwagen
- ▶ Regale
- ▶ Servierwagen
- ▶ Siegelmaschinen
- ▶ Transportbehälter

VORBEREITUNG

- ▶ Aufschnittmaschinen
- ▶ Kartoffelschälmaschinen
- ▶ Teigknetmaschinen
- ▶ Cutter
- ▶ Küchenmaschinen
- ▶ Vakuummiergeräte
- ▶ Fleischsteaker
- ▶ Küchenwaagen
- ▶ Fleischwölfe
- ▶ Salatschleudern
- ▶ Gemüseschneider
- ▶ Stabmixer

KÜCHENZUBEHÖR

- ▶ Abfalleimer
- ▶ Gastronormbehälter
- ▶ Auslageschalen
- ▶ Kochtöpfe
- ▶ Besteckbehälter
- ▶ Messersterilisator
- ▶ Dönermesser
- ▶ Schneidebretter
- ▶ Flambierbrenner
- ▶ Zettelhalter

HOTEL-EQUIPMENT / HYGIENE & Co

- ▶ Absperrsysteme
- ▶ Hygienesäulen
- ▶ Seifenspender
- ▶ Desinfektionsmittelspender
- ▶ Händetrockner
- ▶ Handschuhspender
- ▶ Insektenvernichter
- ▶ Hotelhaartrockner
- ▶ Raumlufreiniger
- ▶ Hygieneschutz
- ▶ Reinigungsmittel

THERMIK-SERIEN

Wärmstens zu empfehlen: unsere Thermik-Geräte.
In dieser Rubrik finden Sie alles, was Sie für eine
perfekte Zubereitung Ihrer Speisen benötigen.

Serie 600



Serie 600 - Die Perfektion der Kompaktheit

Tauchen Sie ein in die Welt der Effizienz mit unserer "Serie 600". Mit einer Bautiefe von 600 mm und aus hochwertigem CNS 18/10-Material gefertigt, bieten diese Geräte nicht nur Platzersparnis, sondern auch Langlebigkeit und Hygiene. Die Geräte lassen sich perfekt miteinander verbinden und ermöglichen eine individuelle Küchengestaltung. Ideal für Imbissbetriebe, Snackgeschäfte oder Food-Trucks, die auf kompakte Bauweise setzen.

Die Verbindung der Geräte in der Serie 600 wird durch innovative Klemmstege realisiert. Diese speziell entwickelten Stege gewährleisten eine sichere und stabile Verbindung zwischen den einzelnen Geräten. Durch das einfache Stecksystem lassen sich die Geräte mühelos miteinander kombinieren, wodurch eine flexible Anordnung und Anpassung an die individuellen Bedürfnisse Ihrer Küche ermöglicht wird.

Mit der Serie 600 und der Verbindungstechnologie durch Klemmstege bieten wir nicht nur kompakte und leistungsstarke Kochgeräte, sondern auch die Flexibilität, Ihre Küche nach Ihren individuellen Anforderungen zu gestalten. Tauchen Sie ein in eine Welt der Effizienz und Gestaltungsfreiheit mit unserer Serie 600.

Fordern Sie gerne eine individuelle Beratung der Seriengeräte bei uns an.



▶ Aufsatzgeräte
Höhe ohne Kamin 290 mm
Höhe mit Kamin 425 mm



▶ 3,5 kW Brenner
▶ 6,0 kW Brenner



▶ Geräteverbindung mit Klemmstege



▶ Aufsatzhauben für Serie 600
auf Anfrage lieferbar

Elektroherd 600, B600, 4PL, EB



- Anzahl Kochstellen
- Backofen-Art
- Backofen-Funktionen



- Backofen-Volumen
- Temperaturbereich
- Backofen-Anschlusswert
- Inklusive

- Maße

- 4
- Elektro
- Umluft
- Grill
- Ober- /Unterhitze
- 58 Liter
- 50 °C bis 250 °C
- 2,2 kW
- 1 Rost
- 1 Backblech
- B 600 x T 600 x H 900 mm



- Gas-Art: Flüssiggas (50 mbar)

	Verteilung Kochstellen	Anschlusswert	Gewicht	Art.-Nr.	UVP*	GTIN
Elektroherd 600, B600, 4PL, EB	4 x 2 kW	10,2 kW 400 V 50 Hz	58 kg	131764	2.798,- €	4015613547527
Elektroherd B600, 4Felder, EBO	2 x 2,5 kW 1 x 1,8 kW 1 x 1,2 kW	10,2 kW 400 V 50 Hz	58 kg	132870	4.149,- €	4015613547534
Gasherd 600, B600, 4FL, EBO	2 x 3,5 kW 2 x 6 kW	19 kW	58,5 kg	1315563	3.149,- €	4015613547510



Zubehör

Backblech MF6430

- Maße: B 442 x T 362 x H 33 mm
- Gewicht: 1 kg
- GTIN: 4015613702148

206203

UVP* 49,- €

Backofenrost 442x373x26

- Maße: B 442 x T 373 x H 26 mm
- Gewicht: 0,89 kg
- GTIN: 4015613769073

132648

UVP* 55,- €



► Reinigungsmittel
Katalogseite 411

Gasherd 600, 2FL



- Pilotflamme
- Gas-Art



Ja
Flüssiggas (50 mbar)
Erdgasdüsen H (20 mbar) und L (20 mbar)
sind beigelegt

	Anzahl Kochstellen	Verteilung Kochstellen	Anschlusswert	Maße	Gewicht	Art.-Nr.	UVP*	GTIN
Gasherd 600, 2FL	2	1 x 3,5 kW 1 x 6 kW	9,5 kW	B 400 mm T 600 mm H 290 mm	19,5 kg	1317433	1.159,- €	4015613547541
Gasherd 600, B600, 4FL, TG	4	2 x 3,5 kW 2 x 6 kW	19 kW	B 600 mm T 600 mm H 290 mm	30,3 kg	1317463	1.809,- €	4015613547558



Elektroherd 600 2PLTG



- Größe Kochstellen
- Art der Kochstellen



Ø 180 mm
Blitzkochplatten

	Anzahl Kochstellen	Verteilung Kochstellen	Anschlusswert	Maße	Gewicht	Art.-Nr.	UVP*	GTIN
Elektroherd 600 2PLTG	2	2 x 2 kW	4 kW 400 V 50 Hz	B 400 mm T 600 mm H 290 mm	15,2 kg	131723	849,- €	4015613690094
Elektroherd 600, B600, 4PL, TG	4	4 x 2 kW	8 kW 400 V 50 Hz	B 600 mm T 600 mm H 290 mm	29,6 kg	131734	1.398,- €	4015613310008



Elektroherd 600, 2 Felder, TG



- Art der Kochstellen
- Geräte-Anschluss



Glaskeramik
3 NAC

	Anzahl Kochstellen	Verteilung Kochstellen	Anschlusswert	Maße	Gewicht	Art.-Nr.	UVP*	GTIN
Elektroherd 600, 2 Felder, TG	2	1 x 2,5 kW 1 x 1,8 kW	4,3 kW 400 V 50/60 Hz	B 400 mm T 600 mm H 290 mm	17 kg	131800	1.829,- €	4015613418193
Elektroherd 600, 4 Felder, TG	4	2 x 2,5 kW 1 x 1,8 kW 1 x 1,2 kW	8 kW 400 V 50/60 Hz	B 600 mm T 600 mm H 290 mm	25 kg	131850	2.929,- €	4015613418209



Bain Marie 600, B400, TG



- Anzahl Becken
- Tiefe GN-Behälter max.
- Wasserablaufhahn
- Nicht im Lieferumfang enthalten

1
150 mm
Ja
GN-Behälter
Zwischenstege

	Beckengröße, GN-Format	Anschlusswert	Maße	Gewicht	Art.-Nr.	UVP*	GTIN
Bain Marie 600, B400, TG	3 x 1/4 GN	1,4 kW 230 V 50 Hz	B 400 mm T 600 mm H 290 mm	17,6 kg	131760	1.319,- €	4015613310084
Elektro-Wasserbad	1 x 1/1 GN 2 x 1/4 GN	2,8 kW 230 V 50 Hz	B 600 mm T 600 mm H 290 mm	28 kg	131770	1.719,- €	4015613310091



Fritteuse 600, B400, 6L



- Fettablasshahn

Ja



	Anzahl Becken	Becken- inhalt	Anzahl Körbe	Anschlusswert	Maße	Gewicht	Art.-Nr.	UVP*	GTIN
Fritteuse 600, B400, 6L	1	6 Liter	1	3,3 kW 230 V 50 Hz	B 400 mm T 600 mm H 290 mm	17,8 kg	131306	1.429,- €	4015613309699
Fritteuse 600, B600, 2x6L	2	6 Liter	2	6,6 kW 400 V 50/60 Hz	B 600 mm T 600 mm H 290 mm	29 kg	131413	2.559,- €	4015613433264
Fritteuse 600, B400, 8L	1	8 Liter	1	6,3 kW 400 V 50 Hz	B 400 mm T 600 mm H 290 mm	21 kg	131415	1.949,- €	4015613433240
Fritteuse 600, B600, 2x8L	2	8 Liter	3	12,6 kW 400 V 50 Hz	B 600 mm T 600 mm H 290 mm	34 kg	131425	3.249,- €	4015613433257



Zubehör

Ersatzkorb Fritteuse 600, 6L

- Maße Korb: B 190 x T 270 x H 120 mm
- Maße: B 195 x T 490 x H 203 mm
- Gewicht: 0,75 kg
- GTIN: 4015613658681

131308

UVP* 94,- €

Ersatzkorb Fritteuse 600, 8L, kl.

- Maße Korb: B 110 x T 280 x H 100 mm
- Maße: B 111 x T 505 x H 203 mm
- Gewicht: 0,62 kg
- GTIN: 4015613658704

131418

UVP* 91,- €

Ersatzkorb Fritteuse 600, 8L, gr.

- Maße Korb: B 225 x T 275 x H 100 mm
- Maße: B 226 x T 495 x H 205 mm
- Gewicht: 0,8 kg
- GTIN: 4015613658711

131419

UVP* 99,- €

Fritteuse Gas 600, B400, 1x8L



- Beckeninhalt
- Fettablasshahn
- Gas-Art

8 Liter
Ja
Flüssiggas
Erdgasdüsen sind beigelegt



	Anzahl Becken	Anzahl Körbe	Anschlusswert	Maße	Gewicht	Art.-Nr.	UVP*	GTIN
Fritteuse Gas 600, B400, 1x8L	1	1	6,7 kW	B 400 mm T 600 mm H 290 mm	25 kg	1315113	2.498,- €	4015613433028
Fritteuse Gas 600, B600, 2x8L	2	3	13,4 kW	B 600 mm T 600 mm H 290 mm	42 kg	1315213	4.259,- €	4015613433271



Zubehör

Ersatzkorb Fritteuse 600, 8L, kl.

- Maße Korb: B 115 x T 290 x H 120 mm
- Maße: B 140 x T 520 x H 241 mm
- Gewicht: 0,69 kg
- GTIN: 4015613658728

131514

UVP* 75,- €

Ersatzkorb Fritteuse 600, 8L, gr.

- Maße Korb: B 227 x T 290 x H 120 mm
- Maße: B 228 x T 545 x H 232 mm
- Gewicht: 0,99 kg
- GTIN: 4015613658735

131515

UVP* 99,- €



► Fett-Entsorgungsbehälter
Frittierfett-Filter
Katalogseite 117

Arbeitselement 600, B400, SL



- Anzahl Schubladen

1

	Maße Schublade	Maße	Gewicht	Art.-Nr.	UVP*	GTIN
Arbeitselement 600, B400, SL	B 320 x T 480 x H 180 mm	B 400 mm T 600 mm H 290 mm	28 kg	131905	779,- €	4015613548005
Arbeitselement 600, B600, SL	B 520 x T 480 x H 180 mm	B 600 mm T 600 mm H 290 mm	30 kg	131915	959,- €	4015613548012



Lavasteingrill, Gas, 600, B600

1317003

UVP* 2.749,- €

GTIN 4015613309972



- Grillrost-Art
- Inklusive
- Gas-Art

V-Rost (für Fleisch)
Lavasteine zur Erstbefüllung
Flüssiggas
Erdgasdüsen sind beigelegt
7,3 kW
B 600 x T 600 x H 290 mm
49 kg



- Anschlusswert
- Maße
- Gewicht

Lavasteine 7kg

- Maße: B 310 x T 310 x H 95 mm
- Gewicht: 7 kg
- GTIN: 4015613182049



100611

UVP* 59,- €

Griddleplatte 600, B400, glatt



- Material Bratfläche
- Eigenschaften



Spezialstahl, hartverchromt
Fettauffangbehälter



• Gas-Art: Flüssiggas

	Ausführung Bratfläche	Maße Bratfläche	Anschlusswert	Maße	Gewicht	Art.-Nr.	UVP*	GTIN
Griddleplatte 600, B400, glatt	Glatt	B 390 mm T 440 mm	3,6 kW 230 V 50 Hz	B 400 mm T 600 mm H 290 mm	29,2 kg	132115	2.298,- €	4015613547572
Griddleplatte 600, B600, glatt, HV	Glatt	B 590 mm T 440 mm	7,2 kW 400 V 50 Hz	B 600 mm T 600 mm H 290 mm	47 kg	132125	2.829,- €	4015613547589
Griddleplatte 600, B600, 1/2-1/2	1/2 glatt, 1/2 gerillt	B 590 mm T 440 mm	7,2 kW 400 V 50 Hz	B 600 mm T 600 mm H 290 mm	45 kg	132255	2.439,- €	4015613547596
Griddleplatte Gas 600, B400 glatt	Glatt	B 390 mm T 440 mm	4,6 kW	B 400 mm T 600 mm H 290 mm	33,2 kg	1311413	2.539,- €	4015613547602
Griddleplatte Gas 600, B600, glatt	Glatt	B 590 mm T 440 mm	7,6 kW	B 600 mm T 600 mm H 290 mm	49 kg	1311813	2.998,- €	4015613547619



Zubehör

Verschluss-Stopfen

- Material: Kunststoff
- Durchmesser: 40 mm
- Maße: B 40 x T 40 x H 50 mm
- Gewicht: 0,07 kg
- GTIN: 4015613632384



132257

UVP* 86,- €

Kombi-Kratzer, gerade Klinge

- Ausgelegt für: Stahlplatten, Roste
- Eigenschaften: Klinge austauschbar
- Maße: B 110 x T 210 x H 30 mm
- Gewicht: 0,2 kg
- GTIN: 4015613605500



529712

UVP* 16,- €

Ersatzklinge Kombi-Kratzer

- Maße: B 10 x T 99 x H 1 mm
- Gewicht: 0,004 kg
- GTIN: 4015613658377



529723

UVP* 3,50 €

Unterbau 600, B400, 2 SL



CNS 18/10

• Füße höhenverstellbar

Ja



	Unterbau-Art	Maße	Gewicht	Art.-Nr.	UVP*	GTIN
Unterbau 600, B400, 2 SL	Schubladen	B 400 mm T 550 mm H 580 mm	21 kg	131954	1.119,- €	4015613310190
Unterbau offen, 600, B400, ZB, CNS	Offen	B 400 mm T 550 mm H 580 mm	13,5 kg	131924	498,- €	4015613310138
Unterbau offen, 600, B600, ZB, CNS	Offen	B 600 mm T 550 mm H 580 mm	16 kg	131926	549,- €	4015613310145
Unterbau offen, 600, B800, ZB, CNS	Offen	B 800 mm T 550 mm H 580 mm	19 kg	131925	689,- €	4015613548067
Unterbau 600, B400, 1T, ZB	Flügeltür	B 400 mm T 550 mm H 580 mm	16 kg	131944	709,- €	4015613310169
Unterbau 600, B600, 1T, ZB	Flügeltür	B 600 mm T 550 mm H 580 mm	20 kg	131946	909,- €	4015613310176
Unterbau 600, B1000, 1T, ZB	Flügeltür	B 1.000 mm T 550 mm H 580 mm	29 kg	131940	1.109,- €	4015613310183



Zubehör

Geräteverbindungsleiste

- Material: CNS 18/10
- Maße: B 5 x T 530 x H 15 mm
- Gewicht: 0,13 kg
- GTIN: 4015613323787

132060

UVP* 41,- €



Serie 650: Die Vielseitigkeit neu definiert

Die Geräte der Kochgeräte-Serie 650 zeichnen sich nicht nur durch ihre Bautiefe von 650 mm und das robuste CNS 18/10-Material aus, sondern bieten auch eine herausragende Flexibilität bei der Verbindung der einzelnen Geräte durch spezielle Klemmstege. Diese Verbindungstechnologie ermöglicht eine perfekte Integration der verschiedenen Module, was eine individuelle Anpassung an die Bedürfnisse jeder Küche erleichtert.

Besonders hervorzuheben ist die große Fritteuse, die in dieser Serie enthalten ist. Mit ihrer großzügigen Kapazität ist sie ideal für Imbissbetriebe und Snackgeschäfte, die eine effiziente Zubereitung von frittierten Speisen benötigen. Die leistungsstarke Griddleplatte ist ein weiteres Highlight dieser Serie, die perfekt auf die Bedürfnisse von Gastronomiebetrieben zugeschnitten ist. Ihre hohe Leistungsfähigkeit und Langlebigkeit machen sie zur idealen Wahl für professionelle Küchen, in denen Funktionalität und Robustheit eine zentrale Rolle spielen.

Ein weiterer Vorteil ist, dass die Kochgeräte der Serie 650 immer am Lager verfügbar sind. Diese Verfügbarkeit ermöglicht es Kunden, ihre Küchenausstattung schnell zu erweitern oder zu ersetzen, ohne lange Lieferzeiten in Kauf nehmen zu müssen. Dieser Aspekt unterstreicht die Praktikabilität und Zuverlässigkeit der Serie 650, die somit nicht nur höchsten Qualitätsstandards entspricht, sondern auch eine effiziente und reibungslose Betriebsabwicklung in der Gastronomie sicherstellt.

Fordern Sie gerne eine individuelle Beratung der Seriengeräte bei uns an.



▶ Aufsatzgeräte
Höhe ohne Kamin 295 mm
Höhe mit Kamin 485 mm



▶ Elektro-Fritteuse mit
herausschwenkbarem Heizelement



▶ Geräteverbindung mit Klemmstegen



▶ Aufsatzhauben für Serie 650
auf Anfrage lieferbar

Elektroherd 650, B700, 4PL, EB



- Anzahl Kochstellen
- Backofen-Art
- Backofen-Funktionen
- Gastronorm
- Inklusive



- Maße

4
 Elektro
 Umluft
 1/1 GN
 1 Rost
 1 Backblech
 B 700 x T 650 x H 870 mm



• Gas-Art: Flüssiggas (50 mbar)

	Verteilung Kochstellen	Anschlusswert	Gewicht	Art.-Nr.	UVP*	GTIN
Elektroherд 650, B700, 4PL, EB	2 x 2,6 kW 2 x 1,5 kW	12,4 kW 400 V 50/60 Hz	70 kg	115058	3.898,- €	4015613548791
Elektroherд 650, B700, 4Felder, EBO	2 x 2,5 kW 1 x 1,8 kW 1 x 1,2 kW	12,2 kW 400 V 50/60 Hz	64 kg	115059	4.998,- €	4015613548814
Gasherд 650, B700, 4FL, EBO	2 x 3,5 kW 2 x 5,5 kW	18 kW	71,8 kg	1151143	3.749,- €	4015613548760



Zubehör

Backblech Serie 650

- Maße: B 530 x T 490 x H 35 mm
- Gewicht: 2,2 kg
- GTIN: 4015613559339

115805

UVP* 189,- €

Backofenrost 650

- Maße: B 530 x T 490 x H 47 mm
- Gewicht: 1,7 kg
- GTIN: 4015613559322

105804

UVP* 119,- €



► Reinigungsmittel
 Katalogseite 411

Gasherd 650, 2FL, TG



- Pilotflamme
- Gas-Art



Ja
Flüssiggas (50 mbar)
Erdgasdüsen H (20 mbar) und L (20 mbar)
sind beigelegt

	Anzahl Kochstellen	Verteilung Kochstellen	Anschlusswert	Maße	Gewicht	Art.-Nr.	UVP*	GTIN
Gasherd 650, 2FL, TG	2	1 x 3,5 kW 1 x 5,5 kW	9 kW	B 400 mm T 650 mm H 295 mm	17 kg	1151023	1.198,- €	4015613548906
Gasherd 650, 4FL, TG	4	2 x 3,5 kW 2 x 5,5 kW	18 kW	B 700 mm T 650 mm H 295 mm	32,2 kg	1151033	1.798,- €	4015613548920



Elektroherd 650, B400, 2PL, TG



- Geräte-Anschluss

3 NAC



	Anzahl Kochstellen	Verteilung Kochstellen	Anschlusswert	Maße	Gewicht	Art.-Nr.	UVP*	GTIN
Elektroherd 650, B400, 2PL, TG	2	1 x 2,6 kW 1 x 1,5 kW	4,1 kW 400 V 50/60 Hz	B 400 mm T 650 mm H 295 mm	17,4 kg	115005	1.198,- €	4015613548937
Elektroherd 650, B700, 4PL, TG	4	2 x 2,6 kW 2 x 1,5 kW	8,2 kW 400 V 50/60 Hz	B 700 mm T 650 mm H 295 mm	30,6 kg	115007	1.798,- €	4015613548944



Induktionsherd 1 FL, 650, B400



- Material Kochfläche
- Größe Kochstellen
- Geräte-Anschluss

Glas
Ø 220 mm
3 NAC



	Anzahl Kochstellen	Verteilung Kochstellen	Anschlusswert	Maße	Gewicht	Art.-Nr.	UVP*	GTIN
Induktionsherd 1 FL, 650, B400	1	1 x 5 kW	5 kW 400 V 50 Hz	B 400 mm T 650 mm H 295 mm	24 kg	115090	5.998,- €	4015613548951
Induktionsherd 2 FL, 650, B700	2	2 x 5 kW	10 kW 400 V 50 Hz	B 700 mm T 650 mm H 295 mm	42,6 kg	115095	10.498,- €	4015613548968





Induktionswok 650, B400, 5kW

115099

UVP* 6.698,- €

GTIN 4015613548975



- Material Kochmulde
- Durchmesser Kochmulde
- Leistung Kochstelle(n) max.
- Anschlusswert
- Geräte-Anschluss
- Maße
- Gewicht

Glaskeramik
300 mm
5 kW
5 kW | 400 V | 50 Hz
3 NAC
B 400 x T 650 x H 295 mm
24,2 kg



Elektro-Bratpfanne 650, 12,5L, B400

115245

UVP* 2.498,- €

GTIN 4015613549033



- Material Pfanne
- Inhalt
- Anschlusswert
- Geräte-Anschluss
- Maße
- Gewicht

Edelstahl
12,5 Liter
3,9 kW | 400 V | 50/60 Hz
3 NAC
B 400 x T 650 x H 295 mm
22,7 kg

Rostbräter 650, B400, TG



- Fettaufangbehälter
- Geräte-Anschluss

Ja
3 NAC



	Maße Bratfläche	Anschlusswert	Maße	Gewicht	Art.-Nr.	UVP*	GTIN
Rostbräter 650, B400, TG	B 250 mm T 420 mm	4,08 kW 400 V 50/60 Hz	B 400 mm T 650 mm H 295 mm	21,8 kg	115137	3.098,- €	4015613549002
Rostbräter 650, B800, TG	B 540 mm T 420 mm	8,16 kW 400 V 50/60 Hz	B 800 mm T 650 mm H 295 mm	35 kg	115141	4.498,- €	4015613632438



Multibräter 650, B400, UO



- Material Tiegel
- Fettablasshahn
- Unterbau-Art
- Inklusive
- Geräte-Anschluss

CNS 18/10
Ja
Offen
1 Auffangschale 1/1 GN, 150 mm tief
3 NAC

	Inhalt	Anschlusswert	Maße	Gewicht	Art.-Nr.	UVP*	GTIN
Multibräter 650, B400, UO	13 Liter	4 kW 400 V 50/60 Hz	B 400 mm T 650 mm H 870 mm	41 kg	115155	4.098,- €	4015613549187
Multibräter 650, B600, UO	21 Liter	8,1 kW 400 V 50/60 Hz	B 600 mm T 650 mm H 870 mm	45 kg	115157	4.949,- €	4015613549194



Lavasteingrill, Gas 650, B400



- Anzahl Grillflächen
- Grillrost höhenverstellbar
- Zünd-Art
- Inklusive
- Gas-Art

1
Nein
Piezo-Zündung
Lavasteine zur Erstbefüllung
Flüssiggas
Erdgasdüsen sind beigelegt



	Maße Grillfläche	Anschlusswert	Maße	Gewicht	Art.-Nr.	UVP*	GTIN
Lavasteingrill, Gas 650, B400	B 330 mm T 580 mm	7 kW	B 400 mm T 650 mm H 295 mm	36 kg	1151583	2.549,- €	4015613549040
Lavasteingrill, Gas 650, B800	B 660 mm T 580 mm	14 kW	B 800 mm T 650 mm H 295 mm	69,2 kg	1151593	3.498,- €	4015613549057



Zubehör

V-Rost LVG650Snack

- Material: Edelstahl
- Grillrost-Art: V-Rost (für Fleisch)
- Maße Grillfläche: B 325 x T 500 mm
- Wichtiger Hinweis: Für den Lavasteingrill Serie 650 Snack (Breite 800 mm) werden 2 Roste benötigt
- Maße: B 330 x T 580 x H 60 mm
- Gewicht: 3,6 kg
- GTIN: 4015613669946



1151580

UVP* 519,- €

Lavasteine 7kg

- Maße: B 310 x T 310 x H 95 mm
- Gewicht: 7 kg
- GTIN: 4015613182049



100611

UVP* 59,- €

Griddleplatte 650, B400, glatt



- Material Bratfläche
- Eigenschaften



Stahl
Fettauffangbehälter
Spritzschutz



• Gas-Art: Flüssiggas

	Ausführung Bratfläche	Maße Bratfläche	Anschlusswert	Maße	Gewicht	Art.-Nr.	UVP*	GTIN
Griddleplatte 650, B400, glatt	Glatt	B 396 mm T 555 mm	3,9 kW 400 V 50/60 Hz	B 400 mm T 650 mm H 295 mm	36 kg	115108	2.149,- €	4015613549125
Griddleplatte 650, B600, glatt	Glatt	B 596 mm T 555 mm	7,8 kW 400 V 50/60 Hz	B 600 mm T 650 mm H 295 mm	51 kg	115109	2.849,- €	4015613549132
Griddleplatte 650, B600, 1/2-1/2	1/2 glatt, 1/2 gerillt	B 596 mm T 555 mm	7,8 kW 400 V 50/60 Hz	B 600 mm T 650 mm H 295 mm	51 kg	115120	2.998,- €	4015613549149
Griddleplatte 650 400G-G	Glatt	B 395 mm T 515 mm	6,5 kW	B 400 mm T 650 mm H 295 mm	35 kg	1152263	2.198,- €	4015613760667
Griddleplatte 650 600G-G	Glatt	B 595 mm T 515 mm	13 kW	B 600 mm T 650 mm H 295 mm	49,8 kg	1152273	3.098,- €	4015613760650
Griddleplatte 650 600G-GR	1/2 glatt, 1/2 gerillt	B 595 mm T 515 mm	13 kW	B 600 mm T 650 mm H 295 mm	49,4 kg	1152293	3.249,- €	4015613764221



Zubehör

Verschluss-Stopfen oval

- Material: Kunststoff, Hitzebeständig
- Maße: B 70 x T 118 x H 90 mm
- Gewicht: 0,14 kg
- GTIN: 4015613588346



115107

UVP* 169,- €

Kombi-Kratzer, gerade Klinge

- Ausgelegt für: Stahlplatten, Roste
- Maße: B 110 x T 210 x H 30 mm
- Gewicht: 0,2 kg
- GTIN: 4015613605500



529712

UVP* 16,- €

Ersatzklinge Kombi-Kratzer

- Maße: B 10 x T 99 x H 1 mm
- Gewicht: 0,004 kg
- GTIN: 4015613658377



529723

UVP* 3,50 €

Fritteuse 650, B400, 10L



• Fettablasshahn

Ja



1152103

• Gas-Art: Flüssiggas

	Anzahl Becken	Becken-inhalt	Anzahl Körbe	Anschlusswert	Maße	Gewicht	Art.-Nr.	UVP*	GTIN
Fritteuse 650, B400, 10L	1	10 Liter	1	9 kW 400 V 50/60 Hz	B 400 mm T 650 mm H 295 mm	20,1 kg	115204	2.049,- €	4015613549071
Fritteuse 650, B600, 2x10L	2	10 Liter	2	18 kW 400 V 50/60 Hz	B 600 mm T 650 mm H 295 mm	32 kg	115205	3.349,- €	4015613549088
Gas-Fritteuse 650, 8L, TG	1	8 Liter	1	7 kW	B 400 mm T 650 mm H 295 mm	24,6 kg	1152103	2.749,- €	4015613702940
Gas-Fritteuse 650, 2x8L, TG	2	8 Liter	2	14 kW	B 600 mm T 650 mm H 295 mm	42,4 kg	1152113	4.698,- €	4015613702957



Zubehör

Ersatzkorb Fritteuse 650, 8L

- Maße Korb: B 190 x T 338 x H 110 mm
- Maße: B 200 x T 588 x H 225 mm
- Gewicht: 0,97 kg
- GTIN: 4015613665313

158616

UVP* 105,- €

Ersatzkorb Fritteuse 650, 10L

- Maße Korb: B 163 x T 295 x H 110 mm
- Maße: B 176 x T 550 x H 233 mm
- Gewicht: 0,9 kg
- GTIN: 4015613658759

158610

UVP* 159,- €



► Fett-Entsorgungsbehälter
Frittierfett-Filter
Katalogseite 117



Warmhaltegerät 650, B400, 1/1GN, TG

115115

UVP* 1.629,- €

GTIN 4015613549095



- Beckengröße, GN-Format
- Anschlusswert
- Maße
- Gewicht

1/1 GN
2 kW | 230 V | 50/60 Hz
B 400 x T 650 x H 295 mm
19,2 kg

Bain Marie 650, B400, 1/1GN



- Anzahl Becken
- Tiefe GN-Behälter max.
- Temperaturbereich
- Wasserablaufhahn

1
150 mm
30 °C bis 90 °C
Ja



	Beckengröße, GN-Format	Anschlusswert	Maße	Gewicht	Art.-Nr.	UVP*	GTIN
Bain Marie 650, B400, 1/1GN	1 x 1/1 GN	1 kW 230 V 50/60 Hz	B 400 mm T 650 mm H 295 mm	15 kg	115111	1.679,- €	4015613548982
Bain Marie 650, B600, 1/1GN+	1 x 1/1 GN 2 x 1/4 GN	1,8 kW 230 V 50/60 Hz	B 600 mm T 650 mm H 295 mm	18,6 kg	115112	2.149,- €	4015613548999



Nudelkocher 650, B600, 28L, 3K

115138

UVP* 3.549,- €

GTIN 4015613549064



- Anzahl Becken
- Beckeninhalt

1
28 Liter



- Anzahl Körbe
- Eigenschaften

3



- Anschlusswert
- Geräte-Anschluss

Mit Wasserzulauf- und Ablaufhahn

9 kW | 400 V | 50/60 Hz

3 NAC



- Maße
- Gewicht

B 600 x T 650 x H 295 mm
29 kg

Ersatzkorb Nudelkocher 650

- Maße Korb: B 145 x T 310 x H 125 mm
- Maße: B 145 x T 512 x H 232 mm
- Gewicht: 1,2 kg
- GTIN: 4015613658773

158612

UVP* 125,- €

Arbeitselement 650, B400



	Maße	Gewicht	Art.-Nr.	UVP*	GTIN
Arbeitselement 650, B400	B 400 x T 650 x H 295 mm	12,8 kg	115116	619,- €	4015613549224
Arbeitselement 650, B600	B 600 x T 650 x H 295 mm	21 kg	115113	719,- €	4015613549217



Spülbecken 650, B600, TG

115114

UVP* 1.479,- €

GTIN 4015613549200



- Maße Becken
- Spültischarmatur
- Wasserablauf
- Eigenschaften
- Maße
- Gewicht

B 500 x T 400 x H 150 mm
 Spültischlochbatterie 1/2"
 1 1/2"
 Mit Beckenverkleidung
 B 600 x T 650 x H 295 mm
 15,6 kg

Unterbau offen, 650, B400, CNS



- Unterbau-Art
- Füße höhenverstellbar
- Höhenverstellbar

Offen
 Ja
 560 mm bis 660 mm

	Maße	Gewicht	Art.-Nr.	UVP*	GTIN
Unterbau offen, 650, B400, CNS	B 400 x T 535 x H 560 mm	10 kg	112020	559,- €	4015613432847
Unterbau offen, 650, B600, CNS	B 600 x T 535 x H 560 mm	11,6 kg	112021	609,- €	4015613432854
Unterbau offen, 650, B700, CNS	B 700 x T 535 x H 560 mm	12,4 kg	112121	669,- €	4015613550237
Unterbau offen, 650, B800, CNS	B 800 x T 535 x H 560 mm	17,8 kg	112022	749,- €	4015613432861
Unterbau offen, 650, B1000, CNS	B 1.000 x T 535 x H 560 mm	17,2 kg	112023	819,- €	4015613432878

Zubehör

Geräteverbindungs-Leiste 650


- Maße: B 20 x T 575 x H 8 mm
- Gewicht: 0,17 kg
- GTIN: 4015613215785

110036

UVP* 52,- €

Schublade 650, B400, 2er-Set

- Anzahl Schubladen: 2
- Mit Kunststoffeinsätzen: Ja
- Norm-Format Schubladen: 1/1 GN
- Maße: B 396 x T 570 x H 392 mm
- Gewicht: 9,1 kg
- GTIN: 4015613688466



112035

UVP* 949,- €

Tür 650, B400, universal

- Maße: B 395 x T 395 x H 45 mm
- Gewicht: 2,5 kg
- GTIN: 4015613559995



112025

UVP* 298,- €

Tür 650, B600, universal

- Maße: B 595 x T 395 x H 45 mm
- Gewicht: 3,5 kg
- GTIN: 4015613560007



112026

UVP* 339,- €

Zwischenboden 650, B400

- Maße: B 360 x T 525 x H 30 mm
- Gewicht: 1,6 kg
- GTIN: 4015613432939



112030

UVP* 159,- €

Zwischenboden 650, B600

- Maße: B 525 x T 660 x H 30 mm
- Gewicht: 2,3 kg
- GTIN: 4015613432946



112031

UVP* 179,- €

Serie 700



Serie 700 - Der Standard für professionelle Küchen

In der Welt der Gastronomie bedeutet Leistung oft auch Tiefe. Unsere "Serie 700" mit einer Bautiefe von 700 mm und dem hochwertigen CNS 18/10 - Material setzt diesen Standard und bietet professionelle Lösungen für anspruchsvolle Küchen. Die innovative Modulbauweise ermöglicht eine flexible Anpassung, während das Material höchste Hygienestandards erfüllt.

Ein herausragendes Merkmal der Serie 700 ist die schmutzdichte Verblockung der Geräte untereinander. Diese innovative Technologie gewährleistet eine hygienische Verbindung zwischen den Geräten, wodurch das Eindringen von Schmutz und Bakterien verhindert wird. Diese Funktion trägt dazu bei, die Reinigungsprozesse zu optimieren und die Einhaltung höchster Hygienestandards in professionellen Küchen zu gewährleisten.

Darüber hinaus investieren wir kontinuierlich in die Produktentwicklung der Serie 700. Unsere engagierte Forschungs- und Entwicklungsabteilung arbeitet ständig an neuen Innovationen, um die Serie noch leistungsfähiger und vielseitiger zu gestalten. Dies bedeutet, dass regelmäßig neue Produkte hinzugefügt werden, um den sich ständig wandelnden Anforderungen der gastronomischen Welt gerecht zu werden. Durch diese fortlaufende Produktentwicklung bleibt die Serie 700 stets auf dem neuesten Stand der Technik und bietet Küchenprofis die modernsten Lösungen für ihre Anforderungen.

Fordern Sie gerne eine individuelle Beratung der Seriengeräte bei uns an.



► Optimale Leistung mittels Zweikreisbrenner



► Frontblende mit großen Bedienknöpfen



► Einfache Reinigung: Brennmulden mit herausnehmbarer Auffangschale



► Hygienische Geräteverbindung

Gasherd 70020



- Pilotflamme
- Zünd-Art
- Höhenverstellbar
- Gas-Art



Ja
Manuelle Zündung
850 mm bis 900 mm
Erdgas H (20 mbar)
Flüssiggasdüsen (50 mbar) und Erdgasdüsen
L (20 mbar) sind beigelegt

	Anzahl Kochstellen	Verteilung Kochstellen	Anschlusswert	Maße	Gewicht	Art.-Nr.	UVP*	GTIN
Gasherd 70020	2	1 x 6,2 kW 1 x 8,5 kW	14,7 kW	B 400 mm T 700 mm H 850 mm	36,4 kg	2851121	1.949,- €	4015613771427
Gasherd 70040	4	2 x 6,2 kW 2 x 8,5 kW	29,4 kW	B 800 mm T 700 mm H 850 mm	58 kg	2851051	3.049,- €	4015613767482
Gasherd 70060	6	3 x 6,2 kW 3 x 8,5 kW	44,1 kW	B 1.200 mm T 700 mm H 850 mm	77,8 kg	2851161	4.098,- €	4015613771434



Gasherd 70040 EB11



- Anzahl Kochstellen
- Verteilung Kochstellen



- Pilotflamme
- Zünd-Art
- Höhenverstellbar
- Gas-Art



- Maße

4
2 x 6,2 kW, 2 x 8,5 kW
Ja
Manuelle Zündung
850 mm bis 900 mm
Erdgas H (20 mbar)
Flüssiggasdüsen (50 mbar) und Erdgasdüsen
L (20 mbar) sind beigelegt
B 800 x T 700 x H 850 mm

	Backofen-Art	Backofen-Funktionen	Gastronorm	Anschlusswert	Gewicht	Art.-Nr.	UVP*	GTIN
Gasherd 70040 EB11	Elektro	Umluft	1/1 GN	29,4 kW	103,4 kg	2851241	4.798,- €	4015613771441
Gasherd 70040 EB21	Elektro	Ober- / Unterhitze	2/1 GN	29,4 kW	111 kg	2851271	5.149,- €	4015613771465
Gasherd 70040 GB21	Gas	Unterhitze	2/1 GN	36,9 kW	115,4 kg	2851251	4.498,- €	4015613771458





Gasherd 70060 EB11



- Anzahl Kochstellen
- Verteilung Kochstellen

6
3 x 6,2 kW, 3 x 8,5 kW



- Pilotflamme

Ja



- Zünd-Art
- Höhenverstellbar

Manuelle Zündung

- Gas-Art

850 mm bis 900 mm

Erdgas H (20 mbar)

Flüssiggasdüsen (50 mbar) und Erdgasdüsen L (20 mbar) sind beigelegt

- Maße

B 1.200 x T 700 x H 850 mm

	Backofen-Art	Backofen-Funktionen	Gastronorm	Anschlusswert	Gewicht	Art.-Nr.	UVP*	GTIN
Gasherd 70060 EB11	Elektro	Umluft	1/1 GN	44,1 kW	133,8 kg	2851361	5.949,- €	4015613771489
Gasherd 70060 GB21	Gas	Unterhitze	2/1 GN	51,6 kW	149 kg	2851261	5.949,- €	4015613771472



Gasherd 70060 GB1050

2851371

UVP* 6.649,- €

GTIN 4015613771496



- Anzahl Kochstellen
- Größe Kochstellen
- Verteilung Kochstellen

6
330 x 270 mm
3 x 6,2 kW, 3 x 8,5 kW



- Pilotflamme

Ja



- Zünd-Art
- Backofen-Art
- Backofen-Funktionen
- Maße Backofen
- Höhenverstellbar
- Gas-Art

Manuelle Zündung

Gas

Unterhitze

B 1050 x T 530 x H 300 mm

850 mm bis 900 mm

Erdgas H (20 mbar)


Flüssiggasdüsen (50 mbar) und Erdgasdüsen L (20 mbar) sind beigelegt

- Anschlusswert
- Maße
- Gewicht

57,6 kW

B 1.200 x T 700 x H 850 mm

176 kg



Elektroherd 700, 2 Felder, UO



- Material Kochfläche
- Höhenverstellbar
- Geräte-Anschluss



SCHOTT CERAN®
850 mm bis 900 mm
3 NAC

	Anzahl Kochstellen	Verteilung Kochstellen	Anschlusswert	Maße	Gewicht	Art.-Nr.	UVP*	GTIN
Elektroherd 700, 2 Felder, UO	2	2 x 2,3 kW	4,6 kW 400 V 50 Hz	B 400 mm T 700 mm H 850 mm	32,6 kg	287410	2.429,- €	4015613484358
Elektroherd 700, 4 Felder, UO	4	4 x 2,3 kW	9,2 kW 400 V 50 Hz	B 800 mm T 700 mm H 850 mm	50 kg	287420	3.749,- €	4015613484365



Elektroherd 700, 4 Felder, EBO

287431

UVP* 5.669,- €

GTIN 4015613697475



- Anzahl Kochstellen
- Verteilung Kochstellen
- Material Kochfläche



- Backofen-Art
- Backofen-Funktionen



- Material Garraum
- Gastronorm
- Höhenverstellbar
- Anschlusswert
- Geräte-Anschluss
- Maße
- Gewicht

4
4 x 2,3 kW
SCHOTT CERAN®
Elektro
Umluft
Edelstahl
1/1 GN
850 mm bis 900 mm
12,85 kW | 400 V | 50 Hz
3 NAC
B 800 x T 700 x H 850 mm
83,2 kg

Elektroherd 700, B400, 2PL, UO



- Höhenverstellbar
- Auf Anfrage lieferbar
- Geräte-Anschluss



850 mm bis 900 mm
Mit eckigen Kochplatten
3 NAC

	Anzahl Kochstellen	Verteilung Kochstellen	Anschlusswert	Maße	Gewicht	Art.-Nr.	UVP*	GTIN
Elektroherd 700, B400, 2PL, UO	2	2 x 2,6 kW	5,2 kW 400 V 50 Hz	B 400 mm T 700 mm H 850 mm	36 kg	286102	1.509,- €	4015613484303
Elektroherd 700, B800, 4PL, UO	4	4 x 2,6 kW	10,4 kW 400 V 50 Hz	B 800 mm T 700 mm H 850 mm	50 kg	286104	2.219,- €	4015613484310
Elektroherd 700, B1200, 6PL, UO	6	6 x 2,6 kW	15,6 kW 400 V 50 Hz	B 1.200 mm T 700 mm H 850 mm	75 kg	286106	2.879,- €	4015613484327



Elektroherd 700, B800, 4PL, EBO



- Anzahl Kochstellen
- Verteilung Kochstellen



- Backofen-Art
- Material Garraum



- Höhenverstellbar
- Geräte-Anschluss



- Maße

4
4 x 2,6 kW
Elektro
Edelstahl
850 mm bis 900 mm
3 NAC
B 800 x T 700 x H 850 mm



286326


	Backofen-Funktionen	Gastronorm	Anschlusswert	Gewicht	Art.-Nr.	UVP*	GTIN
Elektroherd 700, B800, 4PL, EBO	Umluft	1/1 GN	14,05 kW 400 V 50 Hz	89,4 kg	286225	4.349,- €	4015613697482
Elektroherd 700, B800, 4 PL, EBO	Umluft	1/1 GN	14,05 kW 400 V 50 Hz	100,6 kg	286326	5.298,- €	4015613697505
Elektroherd 700, B800, 4PL, EBO	Ober- / Unterhitze	2/1 GN	15,8 kW 400 V 50/60 Hz	106 kg	286234W	4.249,- €	4015613580715



Elektroherd 700, B1200, 6Pl, EBO



- Anzahl Kochstellen 6
- Verteilung Kochstellen 6 x 2,6 kW
- Backofen-Art Elektro
- Backofen-Funktionen Umluft
- Material Garraum Edelstahl
- Gastronorm 1/1 GN
- Backofen-Anschlusswert 3,65 kW
- Höhenverstellbar 850 mm bis 900 mm
- Anschlusswert 19,25 kW | 400 V | 50/60 Hz
- Geräte-Anschluss 3 NAC
- Maße B 1.200 x T 700 x H 850 mm



	Gewicht	Art.-Nr.	UVP*	GTIN
Elektroherd 700, B1200, 6Pl, EBO	112,8 kg	286247	4.949,- €	4015613697499
Elektroherd 700, B1200, 6PL, EBO	128,8 kg	286347	6.519,- €	4015613697512



Induktionsherd 700 2FLOU-1



Der Induktionsherd für Küchenprofis – Mit sofortiger Wärmewirkung ist das Standgerät dank der leistungsstarken 5 kW-Induktionsspulen unmittelbar einsatzbereit.

- Material Kochfläche SCHOTT CERAN®
- Höhenverstellbar 850 mm bis 900 mm
- Eigenschaften Fettfilter unterhalb der Kochstellen
- Geräte-Anschluss 3 NAC

	Anzahl Kochstellen	Verteilung Kochstellen	Anschlusswert	Maße	Gewicht	Art.-Nr.	UVP*	GTIN
Induktionsherd 700 2FLOU-1	2	2 x 5 kW	10 kW 400 V 50/60 Hz	B 400 mm T 700 mm H 850 mm	35,6 kg	286411	7.998,- €	4015613690032
Induktionsherd 700 4FLOU-1	4	4 x 5 kW	20 kW 400 V 50/60 Hz	B 800 mm T 700 mm H 850 mm	52,4 kg	286421	15.149,- €	4015613696096



Arbeitselement 700, B400, UO



• Höhenverstellbar

850 mm bis 900 mm

	Anzahl Schubladen	Maße Schublade	Maße	Gewicht	Art.-Nr.	UVP*	GTIN
Arbeitselement 700, B400, UO	1	B 338 mm T 520 mm H 100 mm	B 400 mm T 700 mm H 850 mm	32,6 kg	284804	1.319,- €	4015613484716
Arbeitselement 700, B800, UO	–	–	B 800 mm T 700 mm H 850 mm	37 kg	284007	1.529,- €	4015613484709

Bain Marie 700, B400, UO, mWE



• Anzahl Becken
• Tiefe GN-Behälter max.
• Wassereinflaufhahn
• Wasserablaufhahn
• Höhenverstellbar
• Nicht im Lieferumfang enthalten

1
150 mm
Ja
Ja
850 mm bis 900 mm
GN-Behälter

	Beckengröße, GN-Format	Anschlusswert	Maße	Gewicht	Art.-Nr.	UVP*	GTIN
Bain Marie 700, B400, UO, mWE	1 x 1/1 GN	1 kW 230 V 50 Hz	B 400 mm T 700 mm H 850 mm	33 kg	286301	1.979,- €	4015613484679
Bain Marie 700, B800, UO, mWE	1 x 2/1 GN	2 kW 230 V 50 Hz	B 800 mm T 700 mm H 850 mm	39 kg	286302	2.639,- €	4015613484686



Zubehör

Zwischensteg, 325 mm

- Maße: B 330 x T 20 x H 35 mm
- Gewicht: 0,1 kg
- GTIN: 4016098101181

A120601

UVP* 8,50 €

Zwischensteg, 530 mm

- Maße: B 530 x T 20 x H 35 mm
- Gewicht: 0,15 kg
- GTIN: 4016098101198

A120602

UVP* 10,- €



Multibräter 700, B400, UO

286710

UVP* 4.498,- €

GTIN 4015613488233



- Material Tiegel
- Inhalt

CNS 18/10

12 Liter



- Höhenverstellbar
- Inklusive

850 mm bis 900 mm

1 Verschlussstopfen

1 Auffangschale 1/1 GN, 100 mm tief



- Anschlusswert
- Geräte-Anschluss
- Maße
- Gewicht

5 kW | 400 V | 50 Hz

3 NAC

B 400 x T 700 x H 850 mm

52 kg

Lavasteingrill 700VR G90



Die Vorteile des soliden Lavasteingrills der Serie 700 auf einem Blick: Schnell einsatzfähig, geringe Rauchentwicklung, sauberes Arbeiten und ein überzeugender Grill-Geschmack.



- Grillrost-Art
- Anzahl Grillflächen
- Grillrost höhenverstellbar
- Anzahl Heizzonen
- Zünd-Art
- Höhenverstellbar
- Inklusive
- Gas-Art

V-Rost (für Fleisch)

1

Ja

1

Piezo-Zündung

850 mm bis 900 mm

Lavasteine zur Erstbefüllung

Erdgas H

Flüssiggasdüsen und Erdgas L Düsen sind beigelegt



	Maße Grillfläche	Anschlusswert	Maße	Gewicht	Art.-Nr.	UVP*	GTIN
Lavasteingrill 700VR G90	B 350 mm T 530 mm	9 kW	B 400 mm T 700 mm H 850 mm	54 kg	2856211	3.298,- €	4015613702964
Lavasteingrill 700VR G180	B 750 mm T 530 mm	18 kW	B 800 mm T 700 mm H 850 mm	65 kg	2856311	4.249,- €	4015613714134



Zubehör

Lavasteine 7kg

- Maße: B 310 x T 310 x H 95 mm
- Gewicht: 7 kg
- GTIN: 4015613182049



100611

UVP* 59,- €

Griddleplatte 700, B400 glatt



- Material Bratfläche
- Höhenverstellbar



Stahl
850 mm bis 900 mm



286509



2855061

• Gas-Art: Erdgas H

	Ausführung Bratfläche	Maße Bratfläche	Anschlusswert	Maße	Gewicht	Art.-Nr.	UVP*	GTIN
Griddleplatte 700, B400 glatt	Glatt	B 320 mm T 445 mm	5 kW 400 V 50/60 Hz	B 400 mm T 700 mm H 850 mm	44,2 kg	286506	2.839,- €	4015613610962
Griddleplatte 700, B400, gerillt	Gerillt	B 320 mm T 445 mm	5 kW 400 V 50/60 Hz	B 400 mm T 700 mm H 850 mm	46 kg	286507	2.949,- €	4015613610979
Griddleplatte 700, B800, glatt	Glatt	B 720 mm T 445 mm	10 kW 400 V 50 Hz	B 800 mm T 700 mm H 850 mm	70,8 kg	286508	4.149,- €	4015613610993
Griddleplatte 700, B800 1/2-1/2, UO	1/2 glatt, 1/2 gerillt	B 720 mm T 445 mm	10 kW 400 V 50 Hz	B 800 mm T 700 mm H 850 mm	72 kg	286509	4.298,- €	4015613611013
Griddleplatte Gas 700, B400, glatt	Glatt	B 320 mm T 445 mm	7 kW	B 400 mm T 700 mm H 850 mm	46,6 kg	2855061	2.779,- €	4015613610948
Griddleplatte Gas 700,B400, gerillt	Gerillt	B 320 mm T 445 mm	7 kW	B 400 mm T 700 mm H 850 mm	44,6 kg	2855071	2.879,- €	4015613610955
Griddleplatte Gas 700, B800, glatt	Glatt	B 720 mm T 445 mm	14 kW	B 800 mm T 700 mm H 850 mm	77,2 kg	2855081	4.049,- €	4015613610986
Griddleplatte Gas 700,B800, 1/2-1/2	1/2 glatt, 1/2 gerillt	B 720 mm T 445 mm	14 kW	B 800 mm T 700 mm H 850 mm	76,9 kg	2855051	4.198,- €	4015613611006



Zubehör

Verschluss-Stopfen

- Material: Kunststoff
- Maße: B 60 x T 60 x H 60 mm
- Gewicht: 0,3 kg
- GTIN: 4015613626802



286099

UVP* 95,- €

Spritzschutz 740

- Material: Edelstahl
- Maße: B 354 x T 470 x H 120 mm
- Gewicht: 2,9 kg
- GTIN: 4015613638263



285071

UVP* 89,- €

Spritzschutz 780

- Material: Edelstahl
- Maße: B 777 x T 555 x H 125 mm
- Gewicht: 3,2 kg
- GTIN: 4015613638270



285076


UVP* 98,- €

Fritteuse 700, B400, 15L



- Temperaturbereich
- Fettablasshahn
- Kaltzone
- Höhenverstellbar
- Geräte-Anschluss

100 °C bis 190 °C
Ja
Ja
850 mm bis 900 mm
3 NAC



- Kontrollleuchte für erreichte Öl-Temperatur
- Heizelement herauschwenkbar

	Anzahl Becken	Becken-inhalt	Anzahl Körbe	Anschlusswert	Maße	Gewicht	Art.-Nr.	UVP*	GTIN
Fritteuse 700, B400, 15L	1	15 Liter	2	15 kW 400 V 50 Hz	B 400 mm T 700 mm H 850 mm	39,6 kg	286917	2.929,- €	4015613486208
Fritteuse 700, B400, 2x9L	2	9 Liter	2	15 kW 400 V 50 Hz	B 400 mm T 700 mm H 850 mm	41,8 kg	286925	4.149,- €	4015613486222
Fritteuse 700-E2110	2	11 Liter	2	17,4 kW 400 V 50 Hz	B 600 mm T 700 mm H 850 mm	47,8 kg	286921	4.298,- €	4015613767475
Fritteuse 700, B800, 2x15L	2	15 Liter	3	30 kW 400 V 50 Hz	B 800 mm T 700 mm H 850 mm	74,5 kg	286922	5.059,- €	4015613486215



Zubehör

Fritteusenkorb 700 9L

- Maße Korb: B 110 x T 278 x H 104 mm
- Inhalt: 3 Liter
- Maße: B 546 x T 110 x H 271 mm
- Gewicht: 0,8 kg
- GTIN: 4015613749150

286994

UVP* 98,- €

Fritteusenkorb 700 15L-SE

- Maße Korb: B 130 x T 280 x H 135 mm
- Inhalt: 4 Liter
- Maße: B 550 x T 130 x H 270 mm
- Gewicht: 0,8 kg
- GTIN: 4015613658803

295928

UVP* 89,- €

Fritteusenkorb 700 15L-LE

- Maße Korb: B 270 x T 280 x H 135 mm
- Inhalt: 7 Liter
- Maße: B 550 x T 270 x H 270 mm
- Gewicht: 1,1 kg
- GTIN: 4015613658810

295953

UVP* 119,- €

Fritteusenkorb 700-E2110

- Maße Korb: B 195 x T 285 x H 100 mm
- Inhalt: 5 Liter
- Maße: B 198 x T 530 x H 250 mm
- Gewicht: 0,83 kg
- GTIN: 4015613816197

286924

UVP* 135,- €

Tür 700-E2110

- Material: Edelstahl
- Türanschlag: Links / Rechts
- Maße: B 595 x T 88 x H 460 mm
- Gewicht: 5,4 kg
- GTIN: 4015613800288

285052

UVP* 298,- €

Fritteuse Gas, 700, B400, 15L



- Zünd-Art
- Temperaturbereich

Piezo-Zündung
100 °C bis 190 °C



- Fettablasshahn
- Höhenverstellbar

Ja
850 mm bis 900 mm



- Eigenschaften
- Gas-Art

Becken mit großer Kaltzone
Erdgas H



Flüssiggasdüsen und Erdgas L Düsen sind beigelegt

	Anzahl Becken	Becken-inhalt	Anzahl Körbe	Anschlusswert	Maße	Gewicht	Art.-Nr.	UVP*	GTIN
Fritteuse Gas, 700, B400, 15L	1	15 Liter	2	15 kW	B 400 mm T 700 mm H 850 mm	52,2 kg	2859171	3.249,- €	4015613484556
Fritteuse Gas, 700, B400, 2x7L	2	7 Liter	2	11 kW	B 400 mm T 700 mm H 850 mm	52,9 kg	2859251	4.049,- €	4015613486185
Fritteuse Gas, 700, B800, 2x15L	2	15 Liter	3	30 kW	B 800 mm T 700 mm H 850 mm	92 kg	2859271	5.449,- €	4015613486192



Zubehör

Fritteusenkorb 700 7L

- Maße Korb: B 113 x T 255 x H 111 mm
- Inhalt: 3,3 Liter
- Maße: B 119 x T 560 x H 260 mm
- Gewicht: 0,8 kg
- GTIN: 4015613822822

286992

UVP* 105,- €

Fritteusenkorb 700 15L-SG

- Maße Korb: B 120 x T 270 x H 110 mm
- Inhalt: 3,5 Liter
- Maße: B 525 x T 130 x H 250 mm
- Gewicht: 0,75 kg
- GTIN: 4015613671093

286995

UVP* 89,- €

Fritteusenkorb 700 15L-LG

- Maße Korb: B 260 x T 270 x H 110 mm
- Inhalt: 7,7 Liter
- Maße: B 525 x T 270 x H 250 mm
- Gewicht: 1,1 kg
- GTIN: 4015613488264

286998

UVP* 109,- €

Abgaskamin für Haube

- Maße: B 300 x T 65 x H 995 mm
- Gewicht: 9,9 kg
- GTIN: 4015613489124

2952720

UVP* 239,- €



2859271

Fritteuse Gas, 700, B800, 2x15L

- Wichtiger Hinweis: Die Installation ist nur mit Abgaskamin zugelassen



Elektro-Warmhaltegerät 700

286628

UVP* 2.029,- €

GTIN 4015613701400



- Beckengröße, GN-Format
- Tiefe Becken

1/1 GN



- Wärmequelle
- Höhenverstellbar

150 mm
Keramik-Heizstrahler



- Höhenverstellbar
- Anschlusswert

850 mm bis 900 mm



- Anschlusswert
- Maße

0,75 kW | 230 V | 50 Hz



- Maße
- Gewicht

B 400 x T 700 x H 850 mm

28,4 kg



Nudelkocher 700, B400, 24L



- Beckengröße, GN-Format
- Beckeninhalt
- Höhenverstellbar
- Eigenschaften
- Nicht im Lieferumfang enthalten

2/3 GN
24 Liter
850 mm bis 900 mm
Wassereinlauf- und Ablaufhahn eingebaut
Körbe



286310



2853051

- Gas-Art: Erdgas H,

	Anzahl Becken	Anschlusswert	Maße	Gewicht	Art.-Nr.	UVP*	GTIN
Nudelkocher 700, B400, 24L	1	7 kW 400 V 50 Hz	B 400 mm T 700 mm H 850 mm	39,7 kg	286305	3.029,- €	4015613484594
Nudelkocher 700, B800, 2x24L	2	14 kW 400 V 50 Hz	B 800 mm T 700 mm H 850 mm	66,2 kg	286310	5.049,- €	4015613484600
Nudelkocher, Gas 700, B400 24L	1	8,7 kW	B 400 mm T 700 mm H 850 mm	45 kg	2853051	3.029,- €	4015613484563
Nudelkocher, Gas 700, B800 2x24L	2	17,4 kW	B 800 mm T 700 mm H 850 mm	75 kg	2853101	5.198,- €	4015613484587



Zubehör

Nudelkorb 700, 1/3GN lang

- Gastronorm: 1/3 GN
- Maße Korb: B 130 x T 275 x H 200 mm
- Maße: B 145 x T 510 x H 330 mm
- Gewicht: 1,2 kg
- GTIN: 4015613490489



284123

UVP* 198,- €

Nudelkorb 700, 1/3GN

- Gastronorm: 1/3 GN
- Maße Korb: B 275 x T 145 x H 200 mm
- Maße: B 275 x T 335 x H 340 mm
- Gewicht: 1,2 kg
- GTIN: 4015613490465



284113

UVP* 189,- €


Nudelkorb 700, 1/6GN

- Gastronorm: 1/6 GN
- Maße Korb: B 125 x T 125 x H 200 mm
- Maße: B 130 x T 160 x H 345 mm
- Gewicht: 0,65 kg
- GTIN: 4015613490472



284116

UVP* 129,- €



Kippbratpfanne 700 E51LHK



- Material Tiegel

Edelstahl



- Maße Tiegel

Duplex-Boden

- Inhalt

B 670 x T 400 x H 190 mm



- Nutzinhalt

60 Liter

- Temperaturbereich

52 Liter

- Wassereinlaufhahn

50 °C bis 300 °C

- Höhenverstellbar

Ja

- Eigenschaften

850 mm bis 900 mm

- Geräte-Anschluss

Aufklappbarer Scharnierdeckel

- Maße

3 NAC

B 800 x T 700 x H 850 mm

	Kippvorrichtung	Anschlusswert	Gewicht	Art.-Nr.	UVP*	GTIN
Kippbratpfanne 700 E51LHK	Manuell	10 kW 400 V 50 Hz	109,4 kg	286681	6.949,- €	4015613776965
Kippbratpfanne 700 E51LEK	Elektromotorisch	10,25 kW 400 V 50 Hz	107 kg	286613	7.249,- €	4015613776972



Kippbratpfanne 700 G51LHK



- Material Tiegel

Edelstahl



- Maße Tiegel

Duplex-Boden

- Inhalt

B 670 x T 400 x H 190 mm



- Nutzinhalt

60 Liter

- Zünd-Art

52 Liter

- Temperaturbereich

Piezo-Zündung

- Wassereinlaufhahn

50 °C bis 300 °C

- Höhenverstellbar

Ja

- Eigenschaften

850 mm bis 900 mm

- Gas-Art

Aufklappbarer Scharnierdeckel

- Anschlusswert Gas

Erdgas H

- Maße

Flüssiggasdüsen und Erdgas L Düsen sind beigelegt

12,5 kW

B 800 x T 700 x H 850 mm

	Kippvorrichtung	Anschlusswert	Gewicht	Art.-Nr.	UVP*	GTIN
Kippbratpfanne 700 G51LHK	Manuell	0,05 kW 230 V 50 Hz	109,6 kg	2856811	7.098,- €	4015613737751
Kippbratpfanne 700 G51LEK	Elektromotorisch	0,25 kW 230 V 50 Hz	109,4 kg	2856031	7.598,- €	4015613776958





Kochkessel, 700, 55L

286811

UVP* 8.849,- €

GTIN 4015613577869



- Material Kessel
- Inhalt



- Nutzinhalt
- Beheizungs-Art



- Temperaturregelung
- Wasseranschluss

- Höhenverstellbar

- Eigenschaften

- Anschlusswert

- Geräte-Anschluss

- Maße

- Gewicht

CNS 18/10

55 Liter

50 Liter

Indirekt

2 Stufen

1/2"

850 mm bis 900 mm

Automatische Füllstandskontrolle

9 kW | 400 V | 50 Hz

3 NAC


B 800 x T 700 x H 850 mm

95 kg

Zubehör

Schieberost CNS, Serie 700

- Material: CNS 18/10
- Ausgelegt für: 2 Kochstellen hintereinander
- Maße: B 560 x T 352 x H 40 mm
- Gewicht: 2,5 kg
- GTIN: 4015613520414



285086

UVP* 209,- €

Grillplatte 700-R

- Material: Gusseisen
- Ausführung Bratfläche: Gerillt
- Maße: B 575 x T 375 x H 38 mm
- Gewicht: 24,1 kg
- GTIN: 4015613486635



285080

UVP* 269,- €

Bratplatte 700-G

- Material: Gusseisen
- Ausführung Bratfläche: Glatt
- Maße: B 575 x T 375 x H 38 mm
- Gewicht: 22,3 kg
- GTIN: 4015613486642



285083

UVP* 269,- €

Kleintopfring 700

- Maße: B 375 x T 575 x H 38 mm
- Gewicht: 0,25 kg
- GTIN: 4015613486659



285085

UVP* 35,- €

Tür 700 40/80LR

- Material: CNS 18/10
- Türanschlag: Links / Rechts
- Türanschlag wechselbar: Ja
- Maße: B 395 x T 80 x H 460 mm
- Gewicht: 3,4 kg
- GTIN: 4015613486604



285050

UVP* 259,- €

Schubladen 700, B400, 2er-Set

- Material: CNS 18/10
- Anzahl Schubladen: 2
- Mit Kunststoffeinsätzen: Nein
- Maße: B 395 x T 660 x H 455 mm
- Gewicht: 17 kg
- GTIN: 4015613530642



284401

UVP* 1.359,- €

Lenkrollen 4 St. S700

- Lenkrollen: 4 Lenkrollen, 2 feststellbar
- Durchmesser Rollen: 100 mm
- Tragfähigkeit max., je: 100 kg
- Maße: B 85 x T 170 x H 121 mm
- Gewicht: 2,9 kg
- GTIN: 4015613665986



285088

UVP* 239,- €

Serie 900



Serie 900 - Exklusivität in jeder Dimension

Die "Serie 900" definiert Exklusivität in jeder Hinsicht neu. Mit einer beeindruckenden Bautiefe von 900 mm und dem hochwertigen CNS 18/10-Material bieten diese Geräte nicht nur großzügigen Raum, sondern auch herausragende Leistung und Hygiene. Die Serie ist die ideale Wahl für große Gastronomiebetriebe, klassische Gemeinschaftsverpflegung wie Mensen und Hotelküchen, die höchste Standards in Bezug auf Effizienz und Hygiene setzen sowie große Produktkapazitäten standhalten.

Ein besonderes Highlight der Serie 900 ist die fortschrittliche Verblockungstechnologie, die eine sichere und schmutzdichte Verbindung zwischen den Geräten gewährleistet. Diese innovative Funktion ermöglicht nicht nur eine effiziente Raumnutzung, sondern sorgt auch für eine hygienische Umgebung in der Küche. Die Geräte sind so konzipiert, dass sie nahtlos miteinander verbunden werden können, wodurch das Eindringen von Schmutz und Bakterien zwischen den Geräten minimiert wird. Diese schmutzdichte Verbindung erleichtert die Reinigung und trägt zur Einhaltung höchster Hygienestandards bei.

Die Kombination aus Exklusivität, Leistung und Hygiene macht die Serie 900 zur optimalen Wahl für anspruchsvolle gastronomische Umgebungen, in denen Qualität und Effizienz entscheidend sind.

Fordern Sie gerne eine individuelle Beratung der Seriengeräte bei uns an.

4 Flammen Gasherd, OU



- Zünd-Art
- Höhenverstellbar
- Gas-Art

Manuelle Zündung
900 mm bis 950 mm
Erdgas H (20 mbar)
Flüssiggasdüsen (50 mbar) und Erdgasdüsen L (20 mbar) sind beigelegt



	Anzahl Kochstellen	Verteilung Kochstellen	Anschlusswert	Maße	Gewicht	Art.-Nr.	UVP*	GTIN
4 Flammen Gasherd, OU	4	1 x 3,5 kW 1 x 5 kW 2 x 8 kW	24,5 kW	B 800 mm T 900 mm H 900 mm	95 kg	2951131	3.649,- €	4015613682099
6 Flammen Gasherd, UO	6	1 x 3,5 kW 2 x 5 kW 3 x 8 kW	37,5 kW	B 1.200 mm T 900 mm H 900 mm	137,1 kg	2951121	5.049,- €	4015613682105



4 Flammen Gasherd, EBO 2/1GN



- Anzahl Kochstellen
- Verteilung Kochstellen
- Zünd-Art
- Maße Backofen
- Gastronorm
- Höhenverstellbar
- Gas-Art

4
1 x 3,5 kW, 1 x 5 kW, 2 x 8 kW
Manuelle Zündung
B 655 x T 550 x H 300 mm
2/1 GN
900 mm bis 950 mm
Erdgas H (20 mbar)
Flüssiggasdüsen (50 mbar) und Erdgasdüsen L (20 mbar) sind beigelegt
B 800 x T 900 x H 900 mm



► Optimale Leistung mittels Zweikreisbrenner



► Einfache Reinigung
► Brennermulden mit herausnehmbarer Auffangschale

	Backofen-Art	Anschlusswert	Gewicht	Art.-Nr.	UVP*	GTIN
4 Flammen Gasherd, EBO 2/1GN	Elektro	24,5 kW	136,8 kg	2952271	5.298,- €	4015613682754
Gasherd 900, B800, 4FL, GBO 2/1GN	Gas	32,5 kW	146,4 kg	2952171	5.098,- €	4015613682747





6 Flammen Gasherd, EBO 2/1GN, NS



- Anzahl Kochstellen
- Verteilung Kochstellen



- Zünd-Art
- Maße Backofen



- Gastronorm
- Höhenverstellbar
- Gas-Art

- Maße

6
 1 x 3,5 kW, 2 x 5 kW, 3 x 8 kW
 Manuelle Zündung
 B 655 x T 550 x H 300 mm
 2/1 GN
 900 mm bis 950 mm
 Erdgas H (20 mbar)
 Flüssiggasdüsen (50 mbar) und Erdgasdüsen
 L (20 mbar) sind beigelegt
 B 1.200 x T 900 x H 900 mm

	Backofen-Art	Anschlusswert	Gewicht	Art.-Nr.	UVP*	GTIN
6 Flammen Gasherd, EBO 2/1GN, NS	Elektro	37,5 kW	186,6 kg	2952481	7.098,- €	4015613682778
6-Flammen Gasherd, GBO 2/1GN, NS	Gas	45,5 kW	195,9 kg	2952291	6.898,- €	4015613682761



2 Felder Elektroherd, OU



- Art der Kochstellen
- Höhenverstellbar
- Geräte-Anschluss



Glaskeramik
 900 mm bis 950 mm
 3 NAC

	Anzahl Kochstellen	Verteilung Kochstellen	Anschlusswert	Maße	Gewicht	Art.-Nr.	UVP*	GTIN
2 Felder Elektroherd, OU	2	2 x 4 kW	8 kW 400 V 50/60 Hz	B 400 mm T 900 mm H 900 mm	36,8 kg	296411	3.249,- €	4015613672830
4-Felder Elektroherd, OU	4	4 x 4 kW	16 kW 400 V 50/60 Hz	B 800 mm T 900 mm H 900 mm	61,6 kg	296421	5.298,- €	4015613668543





4 Felder Elektroherd, EBO 2/1GN

296431

UVP* 6.798,- €

GTIN 4015613672847



- Anzahl Kochstellen
- Verteilung Kochstellen

4



- Art der Kochstellen

4 x 4 kW



- Backofen-Art

Glaskeramik



- Gastronorm

Elektro

- Höhenverstellbar

2/1 GN

- Anschlusswert

900 mm bis 950 mm

- Geräte-Anschluss

21,6 kW | 400 V | 50/60 Hz

- Maße

3 NAC

- Gewicht

B 800 x T 900 x H 900 mm

101,6 kg



4 Platten Elektroherd, OU

296215

UVP* 4.398,- €

GTIN 4015613673332



- Anzahl Kochstellen
- Verteilung Kochstellen

4



- Unterbau-Art

4 x 4 kW



- Höhenverstellbar

Offen

- Anschlusswert

900 mm bis 950 mm

- Geräte-Anschluss

16 kW | 400 V | 50/60 Hz

- Maße

3 NAC

- Gewicht

B 800 x T 900 x H 900 mm

84,2 kg



4 Platten Elektroherd, EBO 2/1 GN

296325

UVP* 6.298,- €

GTIN 4015613668536



- Anzahl Kochstellen
- Verteilung Kochstellen

4



- Backofen-Art

4 x 4 kW



- Gastronorm

Elektro

- Höhenverstellbar

2/1 GN

- Anschlusswert

900 mm bis 950 mm

- Geräte-Anschluss

21,6 kW | 400 V | 50/60 Hz

- Maße

3 NAC

- Gewicht

B 800 x T 900 x H 900 mm

125,2 kg





6 Platten Elektroherd, EBO 2/1GN

296217

UVP* 8.449,- €

GTIN 4015613672861



- Anzahl Kochstellen
- Verteilung Kochstellen

6
6 x 4 kW



- Backofen-Art

Elektro



- Gastronorm
- Höhenverstellbar

2/1 GN

- Anschlusswert

900 mm bis 950 mm

- Geräte-Anschluss

29,6 kW | 400 V | 50/60 Hz

- Maße

3 NAC

- Gewicht

B 1.200 x T 900 x H 900 mm

172,6 kg

2 Felder Induktionsherd, OU



- Material Kochfläche

Glas



- Höhenverstellbar

900 mm bis 950 mm



- Eigenschaften

Getrennt regelbare Heizzonen

- Geräte-Anschluss

3 NAC



	Anzahl Kochstellen	Verteilung Kochstellen	Anschlusswert	Maße	Gewicht	Art.-Nr.	UVP*	GTIN
2 Felder Induktionsherd, OU	2	2 x 5 kW	10 kW 400 V 50/60 Hz	B 400 mm T 900 mm H 900 mm	53,8 kg	296318V1	9.349,- €	4015613830490
4 Felder Induktionsherd, OU	4	4 x 5 kW	20 kW 400 V 50/60 Hz	B 800 mm T 970 mm H 930 mm	83 kg	296319V1	15.998,- €	4015613830506



Arbeitselement, OU



- Unterbau-Art

Offen



- Höhenverstellbar

900 mm bis 950 mm



	Maße	Gewicht	Art.-Nr.	UVP*	GTIN
Arbeitselement, OU	B 400 x T 900 x H 900 mm	27,8 kg	296105	1.129,- €	4015613672922
Arbeitselement, OU	B 800 x T 900 x H 900 mm	43,3 kg	296106	1.469,- €	4015613672939

Elektro-Wasserbad, OU



- Anzahl Becken 1
- Tiefe GN-Behälter max. 150 mm
- Wasserablaufhahn Ja
- Wassereinflaufhahn Ja
- Höhenverstellbar 900 mm bis 950 mm
- Nicht im Lieferumfang enthalten GN-Behälter
- Geräte-Anschluss 3 NAC

	Beckengröße, GN-Format	Anschlusswert	Maße	Gewicht	Art.-Nr.	UVP*	GTIN
Elektro- Wasserbad, OU	1 x 1/1 GN + 1 x 1/3 GN	3,5 kW 230 V 50/60 Hz	B 400 mm T 900 mm H 900 mm	36,4 kg	296303	2.398,- €	4015613668567
Elektro Wasserbad, OU	2 x 1/1 GN + 2 x 1/3 GN	7 kW 400 V 50/60 Hz	B 800 mm T 900 mm H 900 mm	54,2 kg	296304	3.249,- €	4015613672915



Zubehör

Zwischensteg 310

- Maße: B 24 x T 324 x H 13 mm
- Gewicht: 0,11 kg
- GTIN: 4015613682723

296308

UVP* 29,- €

Zwischensteg 685

- Maße: B 20 x T 685 x H 10 mm
- Gewicht: 1,5 kg
- GTIN: 4015613682716

296307

UVP* 45,- €



Elektro Multibräuer

296426

UVP* 6.349,- €

GTIN 4015613672908



- Material Tiegel CNS 18/10
- Inhalt 32 Liter
- Höhenverstellbar 900 mm bis 950 mm
- Inklusive 1 Auffangschale 1/2 GN, 200 mm tief
- Anschlusswert 10 kW | 400 V | 50/60 Hz
- Geräte-Anschluss 3 NAC
- Maße B 800 x T 900 x H 935 mm
- Gewicht 98,2 kg



Elektro-Griddleplatte glatt, OU



- Material Bratfläche
- Höhenverstellbar

Stahl
900 mm bis 950 mm



296511



2955041

• Gas-Art: Erdgas H

	Ausführung Bratfläche	Maße Bratfläche	Anschlusswert	Maße	Gewicht	Art.-Nr.	UVP*	GTIN
Elektro-Griddleplatte glatt, OU	Glatt	B 355 mm T 760 mm	7,5 kW 400 V 50/60 Hz	B 400 mm T 900 mm H 900 mm	66,4 kg	296507	3.049,- €	4015613672946
Elektro-Griddleplatte, glatt, OU	Glatt	B 723 mm T 760 mm	15 kW 400 V 50/60 Hz	B 800 mm T 900 mm H 900 mm	123 kg	296510	4.198,- €	4015613672960
Elektro-Griddleplatte, 1/2+1/2, OU	1/2 glatt, 1/2 gerillt	B 723 mm T 760 mm	15 kW 400 V 50/60 Hz	B 800 mm T 900 mm H 900 mm	121,6 kg	296511	4.349,- €	4015613672977
Gas-Griddleplatte, glatt, OU	Glatt	B 355 mm T 760 mm	9 kW	B 400 mm T 900 mm H 900 mm	63,8 kg	2955041	2.949,- €	4015613672953
Gas-Griddleplatte, glatt, OU	Glatt	B 723 mm T 760 mm	18 kW	B 800 mm T 900 mm H 900 mm	118 kg	2955081	3.849,- €	4015613668611
Gas-Griddleplatte, gerillt, OU	Gerillt	B 723 mm T 760 mm	18 kW	B 800 mm T 946 mm H 930 mm	111,8 kg	2955091	4.098,- €	4015613790725
Gas-Griddleplatte, 1/2 + 1/2, OU	1/2 glatt, 1/2 gerillt	B 723 mm T 760 mm	18 kW	B 800 mm T 900 mm H 900 mm	115,2 kg	2955061	3.998,- €	4015613672984



Zubehör

Verschluss-Stopfen

- Material: Kunststoff
- Maße: B 40 x T 40 x H 40 mm
- Gewicht: 0,07 kg
- GTIN: 4015613677033



286100

UVP* 63,- €

Spritzschutz 940

- Material: Edelstahl
- Maße: B 400 x T 720 x H 98 mm
- Gewicht: 3,1 kg
- GTIN: 4015613676944



296072

UVP* 219,- €

Spritzschutz 980

- Material: Edelstahl
- Maße: B 870 x T 713 x H 98 mm
- Gewicht: 4,1 kg
- GTIN: 4015613677026



296078

UVP* 229,- €

Spritzschutz 980-1

- Material: Edelstahl
- Maße: B 765 x T 720 x H 100 mm
- Gewicht: 3,6 kg
- GTIN: 4015613831602



296079

UVP* 229,- €





Gas-Lavasteingrill, OU



- Grillrost-Art
- Anzahl Grillflächen
- Grillrost höhenverstellbar
- Zünd-Art
- Höhenverstellbar
- Inklusive
- Gas-Art

V-Rost (für Fleisch)
1
Ja
Piezo-Zündung
900 mm bis 950 mm
Lavasteine zur Erstbefüllung
Erdgas H
Flüssiggasdüsen und Erdgas L Düsen sind beigelegt



	Maße Grillfläche	Anschlusswert	Maße	Gewicht	Art.-Nr.	UVP*	GTIN
Gas-Lavasteingrill, OU	B 350 mm T 505 mm	12 kW	B 400 mm T 900 mm H 900 mm	49,7 kg	2954521	2.798,- €	4015613672991
Gas-Lavasteingrill	B 750 mm T 505 mm	24 kW	B 800 mm T 900 mm H 900 mm	103 kg	2954631	4.509,- €	4015613673004



Zubehör

Rundrost für Fisch

- Grillrost-Art: Rundrost (für Fisch)
- Maße Grillfläche: B 350 x T 505 mm
- Maße: B 373 x T 548 x H 42 mm
- Gewicht: 6 kg
- GTIN: 4015613681917




296472

UVP* 359,- €

V-Rost für Fleisch

- Grillrost-Art: V-Rost (für Fleisch)
- Maße Grillfläche: B 350 x T 505 mm
- Maße: B 373 x T 617 x H 32 mm
- Gewicht: 2,6 kg
- GTIN: 4015613681894



296471

UVP* 319,- €

Lavasteine 7kg

- Maße: B 310 x T 310 x H 95 mm
- Gewicht: 7 kg
- GTIN: 4015613182049



100611

UVP* 59,- €

Rundrost für Fisch

- Grillrost-Art: Rundrost (für Fisch)
- Maße Grillfläche: B 750 x T 505 mm
- Maße: B 377 x T 550 x H 45 mm
- Gewicht: 12 kg
- GTIN: 4015613681924



296474

UVP* 798,- €

V-Rost für Fleisch

- Grillrost-Art: V-Rost (für Fleisch)
- Maße Grillfläche: B 750 x T 505 mm
- Maße: B 612 x T 772 x H 30 mm
- Gewicht: 4 kg
- GTIN: 4015613681900



296473

UVP* 529,- €

Elektro-Standfritteuse



- Beckeninhalt
- Fettablasshahn
- Höhenverstellbar
- Geräte-Anschluss



20 Liter
Ja
900 mm bis 950 mm
3 NAC



	Anzahl Becken	Anzahl Körbe	Anschlusswert	Maße	Gewicht	Art.-Nr.	UVP*	GTIN
Elektro-Standfritteuse	1	1	17,4 kW 400 V 50/60 Hz	B 400 mm T 900 mm H 900 mm	54,8 kg	296630	3.549,- €	4015613673011
Elektro-Standfritteuse, 2 Becken	2	2	34,8 kW 400 V 50/60 Hz	B 800 mm T 900 mm H 900 mm	88,8 kg	296970	6.098,- €	4015613673028



Gas-Standfritteuse



- Beckeninhalt
- Fettablasshahn
- Anschlusswert
- Geräte-Anschluss
- Höhenverstellbar
- Gas-Art



20 Liter
Ja
0,005 kW | 230 V | 50/60 Hz
Steckerfertig
900 mm bis 950 mm
Erdgas H
Flüssiggasdüsen und Erdgas L Düsen sind beigelegt



	Anzahl Becken	Anzahl Körbe	Anschlusswert Gas	Maße	Gewicht	Art.-Nr.	UVP*	GTIN
Gas-Standfritteuse	1	1	18 kW	B 400 mm T 900 mm H 900 mm	71,8 kg	2959961	3.898,- €	4015613670980
Gas-Standfritteuse, 2 Becken	2	2	36 kW	B 800 mm T 900 mm H 900 mm	124,6 kg	2959521	6.398,- €	4015613673035



Zubehör

Ersatzkorb 20L, klein

- Maße Korb: B 140 x T 450 x H 115 mm
- Maße: B 140 x T 670 x H 225 mm
- Gewicht: 1,1 kg
- GTIN: 4015613677101

296633

UVP* 79,- €

Ersatzkorb 20L, groß

- Maße Korb: B 290 x T 450 x H 115 mm
- Maße: B 290 x T 670 x H 225 mm
- Gewicht: 1,3 kg
- GTIN: 4015613677118

296634

UVP* 98,- €

Kamin 900XL

- Maße: B 400 x T 170 x H 1.060 mm
- Gewicht: 13,6 kg
- GTIN: 4015613683010

285064

UVP* 419,- €

Elektro-Nudelkocher, 1 Becken



- Anzahl Becken
- Beckengröße, GN-Format

1
1/1 GN



- Beckeninhalt
- Höhenverstellbar

40 Liter
900 mm bis 950 mm



- Eigenschaften
- Nicht im Lieferumfang enthalten

Wassereinlauf- und Ablaufhahn eingebaut
Körbe



- Maße

B 400 x T 900 x H 900 mm



2953031

- Gas-Art: Erdgas H

	Anschlusswert	Gewicht	Art.-Nr.	UVP*	GTIN
Elektro-Nudelkocher, 1 Becken	9,6 kW 400 V 50/60 Hz	45,2 kg	296311	3.649,- €	4015613668581
Gas-Nudelkocher, 1 Becken	13,9 kW	61,4 kg	2953031	3.749,- €	4015613673042



Zubehör

Nudelkorb 1/3 GN, lang, 1 Griff

- Gastronorm: 1/3 GN
- Maße Korb: B 145 x T 290 x H 205 mm
- Maße: B 145 x T 510 x H 340 mm
- Gewicht: 1,2 kg
- GTIN: 4015613677057



284124

UVP* 155,- €

Nudelkorb 1/3 GN, 2 Griffe

- Gastronorm: 1/3 GN
- Maße Korb: B 160 x T 290 x H 205 mm
- Maße: B 160 x T 510 x H 335 mm
- Gewicht: 1,1 kg
- GTIN: 4015613677064



284114

UVP* 169,- €

Nudelkorb 1/6 GN

- Gastronorm: 1/6 GN
- Maße Korb: B 140 x T 140 x H 205 mm
- Maße: B 260 x T 260 x H 305 mm
- Gewicht: 0,73 kg
- GTIN: 4015613677071



284117

UVP* 109,- €

Kippbratpfanne 900 E87LEK



- Material Tiegel
- Maße Tiegel

Edelstahl
B 720 x T 610 x H 225 mm



- Inhalt
- Nutzinhalt

87 Liter
70 Liter



- Temperaturbereich
- Wassereinlaufhahn

100 °C bis 300 °C
Ja



- Höhenverstellbar
- Geräte-Anschluss

900 mm bis 950 mm
3 NAC

- Maße

B 800 x T 900 x H 900 mm

	Kippvorrichtung	Anschlusswert	Gewicht	Art.-Nr.	UVP*	GTIN
Kippbratpfanne 900 E87LEK	Elektromotorisch	10,2 kW 400 V 50/60 Hz	162 kg	296677	11.498,- €	4015613745541
Kippbratpfanne 900 E87LHK	Manuell	9,9 kW 400 V 50/60 Hz	150 kg	296607	9.398,- €	4015613745558



Elektro-Kochkessel, 100L



- Material Kessel
- Beheizungs-Art
- Ablasshahn
- Höhenverstellbar
- Eigenschaften
- Geräte-Anschluss
- Maße

Doppelwandig
Indirekt
Ja
900 mm bis 950 mm
Automatische Füllstandskontrolle
3 NAC
B 800 x T 900 x H 900 mm



	Inhalt	Nutzzinhalt	Anschlusswert	Gewicht	Art.-Nr.	UVP*	GTIN
Elektro-Kochkessel, 100L	117 Liter	100 Liter	16 kW 400 V 50/60 Hz	139,6 kg	296910	10.298,- €	4015613673141
Elektro-Kochkessel, 135L	152 Liter	135 Liter	18 kW 400 V 50/60 Hz	145,8 kg	296911	10.598,- €	4015613673158



Zubehör

Grillplatte 900-R

- Material: Gusseisen
- Ausführung Bratfläche: Gerillt
- Maße: B 390 x T 390 x H 17 mm
- Gewicht: 10,6 kg
- GTIN: 4015613676920



296051

UVP* 429,- €

Bratplatte 900-G

- Material: Gusseisen
- Ausführung Bratfläche: Glatt
- Maße: B 390 x T 390 x H 19 mm
- Gewicht: 10,8 kg
- GTIN: 4015613676937



296056

UVP* 359,- €

Kleintopfing

- Maße: B 260 x T 260 x H 18 mm
- Gewicht: 0,3 kg
- GTIN: 4015613676906



296086

UVP* 36,- €

Tür 900R, rechts Anschlag

- Türanschlag: Rechts
- Maße: B 391 x T 95 x H 501 mm
- Gewicht: 3,9 kg
- GTIN: 4015613680811



296014

UVP* 289,- €

Tür 900L, links Anschlag

- Türanschlag: Links
- Maße: B 391 x T 95 x H 501 mm
- Gewicht: 3,9 kg
- GTIN: 4015613680828



296015

UVP* 289,- €

Lenkrollen 45900

- Lenkrollen: 4 Lenkrollen, 2 feststellbar
- Durchmesser Rollen: 125 mm
- Tragfähigkeit max., je: 100 kg
- Maße: B 145 x T 155 x H 160 mm
- Gewicht: 3,3 kg
- GTIN: 4015613680804



295088

UVP* 298,- €

GARTECHNIK

Auf den Punkt genau garen?

Gar nicht so einfach. Oder doch: Denn bei Bartscher Gartechnik ist die Gelingsicherheit schon serienmäßig mit eingebaut – ganz gleich, ob Kombidämpfer, Heißluftofen oder Sous-Vide-Garer.



Gasherd BGH 600-521

1519821

UVP* 1.598,- €

GTIN 4015613843841



- Anzahl Kochstellen
- Verteilung Kochstellen
- Gasbrenner



- Zünd-Art
- Backofen-Art
- Multifunktions-Backofen
- Energieeffizienzklasse
- Backofen-Volumen
- Energieverbrauch Ober-/Unterhitze
- Energieverbrauch Umluft
- Backofen-Anschlusswert
- Backofen-Anschluss
- Höhenverstellbar
- Inklusive

- Gas-Art

- Anschlusswert
- Maße
- Gewicht

5
1 x 1 kW, 1 x 3 kW, 2 x 1,75 kW, 1 x 4 kW
Einkreisbrenner
Zweikreisbrenner
Elektronische Einhandzündung
Elektro
Ja
A (EU Nr. 65 / 2014)
104 Liter
0,94 kWh / Zyklus
0,96 kWh / Zyklus
2,5 kW
Steckerfertig
850 mm bis 900 mm
2 Roste
1 Backblech
Propandüsen (50 mbar) und Erdgasdüsen L (20 mbar) sind beigelegt
Erdgas H (20 mbar)
11,5 kW
B 900 x T 600 x H 900 mm
65,2 kg

Backblech

- Material: Stahlblech, Emailliert
- Maße: B 666 x T 376 x H 25 mm
- Gewicht: 2 kg
- GTIN: 4015613721330

150958

UVP* 36,- €

Backofenrost

- Maße: B 666 x T 360 x H 19 mm
- Gewicht: 1 kg
- GTIN: 4015613656557

150606

UVP* 26,- €



Gasherd GHU 4110

2819991

UVP* 2.998,- €

GTIN 4015613616940



- Anzahl Kochstellen
- Verteilung Kochstellen
- Gasbrenner



- Zünd-Art
- Backofen-Art
- Backofen-Funktionen
- Gastronorm
- Backofen-Anschlusswert
- Backofen-Anschluss
- Inklusive

- Höhenverstellbar
- Gas-Art

- Anschlusswert
- Maße
- Gewicht

4
2 x 3,5 kW, 2 x 7 kW
Zweikreisbrenner
Manuelle Zündung
Elektro
Umluft
1/1 GN
3,1 kW
Steckerfertig
2 Backbleche
1 Rost
850 mm bis 910 mm
Erdgas H (20 mbar)
Flüssiggasdüsen (50 mbar) sind beigelegt
21 kW
B 700 x T 700 x H 850 mm
100,8 kg

Blech 1/1GN, 20 mm

- Gastronorm: 1/1 GN
- Maße: B 530 x T 325 x H 20 mm
- Gewicht: 1,5 kg
- GTIN: 4015613271729

A101185

UVP* 29,- €

GN Rost 1/1, CNS

- Gastronorm: 1/1 GN
- Maße: B 325 x T 530 x H 10 mm
- Gewicht: 0,95 kg
- GTIN: 4016098175250

A101091

UVP* 39,- €



Gasherd MFGO 7040



Die Gasherd-Serie MFG – Einstiegsmodelle für den Profibereich mit solider Bauweise aus Edelstahl. Aufgrund der intuitiven Bedienung mit Pilotflamme sind sie für den Einsatz im Küchenalltag bestens geeignet.

- Gasbrenner
- Zünd-Art
- Pilotflamme
- Höhenverstellbar
- Gas-Art

Einkreisbrenner
Manuelle Zündung
Ja
910 mm bis 955 mm
Erdgas H (20 mbar)
Flüssiggasdüsen (50 mbar) und Erdgasdüsen L (20 mbar) sind beigelegt

	Anzahl Kochstellen	Verteilung Kochstellen	Anschlusswert	Maße	Gewicht	Art.-Nr.	UVP*	GTIN
MFGO 7040	4	2 x 3,5 kW 2 x 6 kW	19 kW	B 800 mm T 700 mm H 910 mm	56,4 kg	1582051	2.598,- €	4015613698878
MFGO 7060	6	3 x 3,5 kW 3 x 6 kW	28,5 kW	B 1.200 mm T 700 mm H 910 mm	79,2 kg	1582101	3.098,- €	4015613635033



Gasherd MFG 7341



- Gasbrenner
- Zünd-Art
- Pilotflamme
- Backofen-Art
- Backofen-Funktionen
- Gastronorm
- Inklusive
- Höhenverstellbar
- Gas-Art

Einkreisbrenner
Manuelle Zündung
Ja
Elektro
Ober- /Unterhitze
2/1 GN
1 Rost
910 mm bis 955 mm
Erdgas H (20 mbar)
Flüssiggasdüsen (50 mbar) und Erdgasdüsen L (20 mbar) sind beigelegt



	Anzahl Kochstellen	Verteilung Kochstellen	Anschlusswert	Maße	Gewicht	Art.-Nr.	UVP*	GTIN
MFG 7341	4	2 x 3,5 kW 2 x 6 kW	19 kW	B 800 mm T 730 mm H 910 mm	108,4 kg	1582011	3.649,- €	4015613749136
MFG 7360	6	3 x 3,5 kW 3 x 6 kW	28,5 kW	B 1.200 mm T 700 mm H 910 mm	129,4 kg	1582201	4.449,- €	4015613635040



Zubehör

Blech 2/1GN, 20 mm

- Gastronorm: 2/1 GN
- Maße: B 650 x T 530 x H 20 mm
- Gewicht: 2,7 kg
- GTIN: 4015613271699

A101181

UVP* 49,- €

GN Rost 2/1, CNS

- Gastronorm: 2/1 GN
- Maße: B 650 x T 530 x H 10 mm
- Gewicht: 1,9 kg
- GTIN: 4016098175267

A101092

UVP* 59,- €



Elektroherd 5K-EBMF

155670

UVP* 2.849,- €

GTIN 4015613843834



- Anzahl Kochstellen
- Verteilung Kochstellen



- Art der Kochstellen



- Backofen-Art
- Multifunktions-Backofen
- Energieeffizienzklasse
- Backofen-Volumen
- Energieverbrauch Ober-/Unterhitze
- Energieverbrauch Umluft
- Backofen-Anschlusswert
- Inklusive

- Höhenverstellbar
- Anschlusswert
- Geräte-Anschluss
- Maße
- Gewicht

5
1 x 0,7/2,1 kW, 1x 1,4/2,2 kW, 1 x 2,2 kW,
2 x 1,2 kW
Glaskeramik
Elektro
Ja
A (EU Nr. 65 / 2014)
104 Liter
0,94 kWh / Zyklus
0,96 kWh / Zyklus
2,5 kW
1 Backblech
2 Roste
890 mm bis 915 mm
11,5 kW | 400 V | 50/60 Hz
3 NAC
B 900 x T 600 x H 890 mm
72,4 kg

Backblech

- Material: Stahlblech, Emailliert
- Maße: B 666 x T 376 x H 25 mm
- Gewicht: 2 kg
- GTIN: 4015613721330

150958

UVP* 36,- €

Backofenrost

- Maße: B 666 x T 360 x H 19 mm
- Gewicht: 1 kg
- GTIN: 4015613656557

150606

UVP* 26,- €



Induktionsherd 6K-EBMF

286426

UVP* 3.898,- €

GTIN 4015613772943



- Material
- Anzahl Kochstellen
- Verteilung Kochstellen



- Material Kochfläche
- Backofen-Art
- Multifunktions-Backofen
- Energieeffizienzklasse
- Backofen-Volumen
- Energieverbrauch Ober-/Unterhitze
- Energieverbrauch Umluft
- Backofen-Anschlusswert
- Inklusive

- Höhenverstellbar
- Anschlusswert
- Geräte-Anschluss
- Maße
- Gewicht

Stahl
6
Bis zu 2,1 kw max. je Platte dank
Powersharing gesamt max. 7,4 kW
Glas
Elektro
Ja
A (EU Nr. 65 / 2014)
87 Liter
0,87 kWh / Zyklus
1,11 kWh / Zyklus
2,45 kW
1 Backblech
2 Roste
900 mm bis 940 mm
10,5 kW | 400 V | 50/60 Hz
3 NAC
B 900 x T 650 x H 890 mm
67,4 kg

Backblech

- Material: Stahl, Emailliert
- Wichtiger Hinweis: Für die Verwendung des Backblechs wir der Backofenrost 6K-EBMF benötigt.
- Maße: B 590 x T 320 x H 27 mm
- Gewicht: 1,44 kg
- GTIN: 4015613848075

150960

UVP* 129,- €

Backofenrost 6K-EBMF

- Material: Edelstahl
- Maße: B 665 x T 334 x H 30 mm
- Gewicht: 0,95 kg
- GTIN: 4015613814919

150959

UVP* 36,- €





2-Felder Induktionsherd GU

105764

UVP* 2.049,- €

GTIN 4015613803821



Mit dem 2-Felder Induktionsherd GU hat man einen platzsparenden und zuverlässigen Partner in der Küche. Das Glaskochfeld bietet ausreichend Platz zum Arbeiten und die 8,5 kW Gesamtleistung können entweder über Leistungsstufen oder Temperatur gesteuert werden. Der durch eine Flügeltür geschlossene Unterbau bietet Platz für Töpfe und Pfannen.

- Anzahl Kochstellen 2
- Verteilung Kochstellen 1 x 5 kW, 1 x 3,5 kW
- Material Kochfläche Glas
- Anzahl Leistungsstufen 10
- Höhenverstellbar 830 mm bis 860 mm
- Eigenschaften Steuerung über Knebel, Touch
Regelung der Kochfelder wechselbar
zwischen Leistungsstufen und Temperatur
- Anschlusswert 8,5 kW | 400 V | 50/60 Hz
- Geräte-Anschluss 3 NAC
- Maße B 400 x T 700 x H 830 mm
- Gewicht 42,4 kg



4-Felder Induktionsherd GU

105765

UVP* 3.698,- €

GTIN 4015613803814



Mit dem 4-Felder Induktionsherd GU hat man einen leistungsstarken und zuverlässigen Partner in der Küche. Das geteilte Glaskochfeld bietet großzügigen Platz zum Arbeiten und die 17 kW können entweder über Leistungsstufen oder Temperatur gesteuert werden.

- Anzahl Kochstellen 4
- Verteilung Kochstellen 2 x 5 kW, 2 x 3,5 kW
- Material Kochfläche Glas
- Anzahl Leistungsstufen 10
- Höhenverstellbar 830 mm bis 860 mm
- Eigenschaften Regelung der Kochfelder wechselbar
zwischen Leistungsstufen und Temperatur
Steuerung über Knebel, Touch
- Anschlusswert 17 kW | 400 V | 50/60 Hz
- Maße B 800 x T 700 x H 830 mm
- Gewicht 72,2 kg



Hockerkocher E 1K350

105343

UVP* 1.749,- €

GTIN 4015613126036



- Durchmesser Kochstelle
- Anschlusswert

300 mm
3,5 kW | 380-400 V | 50/60 Hz



- Geräte-Anschluss

3 NAC



- Maße
- Gewicht

B 500 x T 500 x H 520 mm
16,4 kg



Hockerkocher E 1K500

105325

UVP* 1.469,- €

GTIN 4015613633244



- Durchmesser Kochstelle
- Anschlusswert

400 mm
5 kW | 400 V | 50 Hz



- Geräte-Anschluss

3 NAC



- Maße
- Gewicht

B 570 x T 590 x H 515 mm
34,2 kg



Hockerkocher IND 1K300

105817

UVP* 1.598,- €

GTIN 4015613783604



Der mobile Hockerkocher ist die ideale Kochstelle für den Innen- und Außenbereich. Mit der hohen Leistung von bis zu 5 kW sind in der Speisenzubereitung keine Grenzen gesetzt. Das Induktionskochfeld ermöglicht ein schnelles und effizientes Arbeiten, bei der nur eine geringe Wärme an die Umgebung abgegeben wird.



- Material Kochfläche
- Durchmesser Kochstelle
- Leistung Kochstelle(n) max.
- Anzahl Leistungsstufen
- Tragfähigkeit max.
- Anschlusswert
- Geräte-Anschluss
- Maße
- Gewicht

Glas
300 mm
5000 W
9
60 kg
5 kW | 400 V | 50/60 Hz
3 NAC
B 500 x T 540 x H 380 mm
14,6 kg





Hockerkocher G-1KB 1K680

1054513

UVP* 345,- €

GTIN 4015613683256



- Gasbrenner
- Zünd-Art



- Gas-Art



- Tragfähigkeit max.



- Anschlusswert

- Maße

- Gewicht

Starkbrenner

Piezo-Zündung

Flüssiggas

Erdgasdüse G20 (50 mbar) ist beigelegt

50 kg

6,8 kW

B 400 x T 440 x H 385 mm

12,6 kg

Kleintopfring G-1KB 1K680

- Material: Edelstahl
- Durchmesser Kochgeschirr: 175 - 230 mm
- Maße: B 400 x T 390 x H 25 mm
- Gewicht: 0,86 kg
- GTIN: 4015613756806

105453

UVP* 21,- €

Wokaufsatz G-1KB 1K680

- Material: CNS 18/10
- Durchmesser Wokeinsatz: 314 mm
- Maße: B 400 x T 400 x H 90 mm
- Gewicht: 2,2 kg
- GTIN: 4015613724690

105452

UVP* 72,- €



Hockerkocher G-2KB 1K700

1051403

UVP* 1.749,- €

GTIN 4015613734552



- Gasbrenner
- Zünd-Art



- Pilotflamme
- Gas-Art



- Tragfähigkeit max.



- Anschlusswert

- Maße

- Gewicht

Zweikreisbrenner

Manuelle Zündung

Ja

Flüssiggas

Erdgasdüsen H und L sind beigelegt

70 kg

7 kW

B 450 x T 475 x H 500 mm

20,2 kg

Hockerkocher G-WB 1K1250



- Gasbrenner
- Zünd-Art



- Pilotflamme
- Gas-Art



- Tragfähigkeit max.



- Anschlusswert

Warzenbrenner

Manuelle Zündung

Ja

Flüssiggas

Erdgasdüsen H und L sind beigelegt

70 kg

12,5 kW



1051603

	Maße	Gewicht	Art.-Nr.	UVP*	GTIN
G-WB 1K1250	B 660 mm T 590 mm H 520 mm	28,6 kg	1051503	2.398,- €	4015613734545
G-WB 1K1250 XL	B 590 mm T 680 mm H 820 mm	31 kg	1051603	2.798,- €	4015613734088





Hockerkocher G-1KB 1K2000

1051993

UVP* 2.049,- €

GTIN 4015613804729



Große und schwere Töpfe, Paella-Pfannen und Gussbratpfannen sind keine Herausforderung für diesen Gas-Hockerkocher. Die besonders große Kochstelle, die hohe Tragfähigkeit und die Leistung von 20 kW ermöglichen problemlos die Zubereitung größerer Speisen-Mengen im Außenbereich.




- Gasbrenner
Einkreisbrenner
Starkbrenner
Manuelle Zündung
- Zünd-Art
Ja
- Pilotflamme
Flüssiggas
- Gas-Art
60 kg
- Tragfähigkeit max.
20 kW
- Anschlusswert
B 600 x T 620 x H 505 mm
- Maße
22,6 kg
- Gewicht

Untergestell G-1KB 1K2000

- Material: Edelstahl
- Grundboden: Ja
- Anlieferungszustand: Bausatz (einfache Montage)
- Maße: B 600 x T 600 x H 270 mm
- Gewicht: 5 kg
- GTIN: 4015613804736

105198

UVP* 289,- €



Gaskocher 1K750



- Gasbrenner
- Regeldruck
- Gas-Art



- Warzenbrenner
- 50 mbar
- Propan



Leistung
Kochstelle(n)
max.

	Leistung Kochstelle(n) max.	Zünd-Art	Anschlusswert	Maße	Gewicht	Art.-Nr.	UVP*	GTIN
1K750	7,5 kW	Manuelle Zündung	7,5 kW	B 398 mm T 570 mm H 170 mm	6 kg	1054503	198,- €	4015613467764
1K105	10,5 kW	Piezo-Zündung	10,5 kW	B 410 mm T 540 mm H 180 mm	5,3 kg	1054603	92,- €	4015613682860



Zubehör

Gasanschluss-Set GW-AI

- Einsetzbar im: Innen- und Außenbereich
- Maße: B 64 x T 61 x H 27 mm
- Gewicht: 1,3 kg
- GTIN: 4015613586557

500180

UVP* 149,- €



Gas-Anschluss-Set, nur Außenbereich

- Einsetzbar im: Außenbereich
- Maße: B 64 x T 180 x H 35 mm
- Gewicht: 1,5 kg
- GTIN: 4015613419015

825152

UVP* 98,- €



Wokherde



Gas-Wok-Tischherd GWTH1

1052303

UVP* 1.349,- €

GTIN 4015613630977



- Größe Kochstellen
- Verteilung Kochstellen
- Gasbrenner
- Zünd-Art
- Pilotflamme
- Füße höhenverstellbar
- Gas-Art

- Anschlusswert
- Maße
- Gewicht

Ø 290 mm
1 x 11,5 kW
Hochleistungsbrenner
Manuelle Zündung
Ja
Ja
Flüssiggas (50 mbar)
Erdgasdüsen H (20 mbar) sind beigelegt
11,5 kW
B 400 x T 600 x H 415 mm
25,4 kg

Wok-Herd, 2 Brenner



- Größe Kochstellen
- Gasbrenner
- Zünd-Art
- Pilotflamme
- Höhenverstellbar
- Gas-Art

Ø 290 mm
Hochleistungsbrenner
Manuelle Zündung
Ja
960 mm bis 985 mm
Flüssiggas (50 mbar)
Erdgasdüsen H (20 mbar) sind beigelegt



1053103

	Anzahl Kochstellen	Verteilung Kochstellen	Anschlusswert	Maße	Gewicht	Art.-Nr.	UVP*	GTIN
Wok-Herd, 2 Brenner	2	2 x 11,5 kW	23 kW	B 900 mm T 600 mm H 960 mm	58 kg	1052103	2.649,- €	4015613610764
Wok-Herd, 3 Brenner	3	3 x 11,5 kW	34,5 kW	B 1.500 mm T 600 mm H 960 mm	85 kg	1053103	3.449,- €	4015613610771



Zubehör

Wokpfanne Stahl, 360mm

- Material: Stahl
- Durchmesser: 360 mm
- Maße: B 560 x T 360 x H 95 mm
- Gewicht: 1,5 kg
- GTIN: 4015613371313



▶ Wokpfannen
Katalogseite 145

A105960

UVP* 149,- €

Kippbratpfannen



Kippbratpfanne E80LHK



- Material Tiegel
- Kippvorrichtung
- Wassereinlaufhahn
- Höhenverstellbar
- Eigenschaften
- Geräte-Anschluss



Chromnickelstahl
 Manuell
 Ja
 850 mm bis 910 mm
 Bei Störung Unterbrechung der Stromzufuhr
 Heizwiderstände aus "Incoloy 800"
 3 NAC



	Nutzhalt	Anschlusswert	Maße	Gewicht	Art.-Nr.	UVP*	GTIN
E80LHK	70 Liter	9,9 kW 400 V 50 Hz	B 900 mm T 900 mm H 900 mm	158 kg	193036	7.479,- €	4015613721224
E120LHK	100 Liter	14,8 kW 400 V 50 Hz	B 1.200 mm T 900 mm H 900 mm	237 kg	193062	11.998,- €	4015613723464



Kippbratpfanne G80LHK



- Material Tiegel
- Zünd-Art
- Pilotflamme
- Kippvorrichtung
- Wassereinlaufhahn
- Höhenverstellbar
- Eigenschaften
- Gas-Art



Chromnickelstahl
 Piezo-Zündung
 Ja
 Manuell
 Ja
 850 mm bis 910 mm
 Gasbeheizung durch Rohrbrenner aus
 Edelstahl
 Sicherheitssystem mit Thermolement
 Erdgas H

	Nutzhalt	Anschlusswert Gas	Maße	Gewicht	Art.-Nr.	UVP*	GTIN
G80LHK	70 Liter	22 kW	B 900 mm T 900 mm H 900 mm	162,6 kg	1930311	7.279,- €	4015613721231
G120LHK	100 Liter	30 kW	B 1.200 mm T 900 mm H 900 mm	220 kg	1930511	11.425,- €	4015613723471



Kochkessel



Kochkessel E113L



- Material Kessel
- Beheizungs-Art
- Höhenverstellbar
- Eigenschaften

- Auf Anfrage lieferbar
- Geräte-Anschluss

Edelstahl
 Indirekt
 850 mm bis 900 mm
 Automatische Wasserstandskontrolle im Zwischenmantel
 Bei Störung automatische Abschaltung
 Drucküberwachung: Trichterarmaturen mit Sicherheitsventil (auf 0,5 bar kalibriert)
 Elektroheizung durch gussgekapselte "Incoloy 800" Widerstände aus Speziallegierung
 Mischbatterie für Kalt- und Warmwasser
 Kochkessel für Dampfheizung
 3 NAC

	Nutzhalt	Anschlusswert	Maße	Gewicht	Art.-Nr.	UVP*	GTIN
E113L	102 Liter	16 kW 400 V 50/60 Hz	B 800 mm T 900 mm H 900 mm	143 kg	280015	9.998,- €	4015613705378
E145L	135 Liter	18 kW 400 V 50/60 Hz	B 800 mm T 900 mm H 900 mm	155 kg	280016	10.498,- €	4015613705392
E220L	200 Liter	32 kW 400 V 50/60 Hz	B 1.000 mm T 1.150 mm H 900 mm	235 kg	280021	14.649,- €	4015613353326
E342L	317 Liter	36 kW 400 V 50/60 Hz	B 1.150 mm T 1.300 mm H 900 mm	280 kg	280022	17.349,- €	4015613353333
E480L	455 Liter	36 kW 400 V 50/60 Hz	B 1.150 mm T 1.300 mm H 1.030 mm	300 kg	280023	23.249,- €	4015613353340





Kochkessel G113L



- Material Kessel
- Temperaturregelung



- Zünd-Art
- Beheizungs-Art



- Höhenverstellbar
- Eigenschaften

Edelstahl
2 Stufen
Piezo-Zündung
Indirekt
850 mm bis 900 mm
Automatische Wasserstandskontrolle im Zwischenmantel
Bei Störung automatische Abschaltung
Drucküberwachung: Trichterarmaturen mit Sicherheitsventil (auf 0,5 bar kalibriert)
Gasbeheizung durch Edelstahlbrenner mit hohem Wirkungsgrad
Gaszufuhr für die Brenner wird durch ein Gas-Mehrfachstellgerät gewährleistet
Mischbatterie für Kalt- und Warmwasser
Erdgas H

- Gas-Art

	Nutzzinhalt	Anschlusswert	Maße	Gewicht	Art.-Nr.	UVP*	GTIN
G113L	102 Liter	21 kW	B 800 mm T 900 mm H 900 mm	143 kg	2800021	10.598,- €	4015613705354
G150L	145 Liter	21 kW	B 800 mm T 900 mm H 900 mm	153 kg	2800031	11.149,- €	4015613705361
G342L	317 Liter	48 kW	B 1.150 mm T 1.300 mm H 900 mm	277 kg	2800071	17.549,- €	4015613353203
G480L	455 Liter	58 kW	B 1.150 mm T 1.300 mm H 1.030 mm	305 kg	2800081	22.549,- €	4015613353210



Zubehör

Ablaufsieb für Kochkessel


- Maße: B 110 x T 145 x H 80 mm
- Gewicht: 0,07 kg
- GTIN: 4015613720951



296999

UVP* 49,- €

Snackpoint



Snackpoint 200

107301

UVP* 1.998,- €

GTIN 4015613756820



Speisenzubereitung und -abgabe mit höchster Flexibilität. Der Snackpoint 200 bietet nahezu unbegrenzte Möglichkeiten – Vom Hot-Dog-Stand, über Grillspezialitäten bis hin zur Kaffeebar. Unkompliziert und schnell ist die mobile Station umfunktioniert und für den nächsten Einsatz perfekt angepasst.



- Anzahl Einstellnischen 1
- Mit Glasaufsatz Ja
- Maße Glasaufsatz B 790 x T 200 x H 300 mm
- Eigenschaften Einstellnische Einlegeböden höhenverstellbar, 3 Höhen
Stellfläche: B 760 x T 590 mm
Bestückbar mit optional erhältlichen Einlegeböden
- Ausgestattet mit Ablagefach unterhalb der Einstellnischen, Maße: B 755 x T 580 mm
- Lenkrollen 4 Lenkrollen, 2 feststellbar
- Eigenschaften 2 Kabelschächte
Magnetische Edelstahlfront als Werbefläche nutzbar
Glasscheiben (Sicherheitsglas) an der Bedienerseite abgerundet
Vielseitige Gerätekombinationen durch optional erhältliche Einlegeböden
Mögliche Verbindung von 2 Snackpoints 200 oder mehr
- Inklusive Glasaufsatz
2 Verbindungselemente
Umsteckbare Bodenverstärkung für optional erhältliche Einlegeböden
- Maße B 800 x T 600 x H 1.225 mm
- Gewicht 42,3 kg



- ▶ Rundum flexibel
- ▶ 1 Einstellnische
- ▶ Stellfläche: B 760 x T 590 mm
- ▶ Ausgelegt für max. 2 Aufsichtgeräte



- ▶ Vielseitige Gerätekombinationen durch die optional erhältlichen Einlegeböden



- ▶ Mögliche Verbindung von 2 Snackpoints 200 oder mehr
- ▶ Verkürzte Glasscheibe optional erhältlich



- ▶ Glasscheiben (Sicherheitsglas) an der Bedienerseite abgerundet

Zubehör

Einlegeboden M1 Snackpoint 200

- Material: Edelstahl
- Ausschnitt:
Ausgelegt für Fritteuse SNACK III Plus,
Maße: B 380 x T 280 mm
- Maße Stellfläche: B 375 x T 575 mm
- Eigenschaften: 2 Kabelschächte
- Maße: B 755 x T 578 x H 15 mm
- Gewicht: 3,7 kg
- GTIN: 4015613761770




107302

UVP* 135,- €

Einlegeboden M2 Snackpoint 200

- Material: Edelstahl
- Ausschnitt 1:
Ausgelegt für Induktionskocher IK 30S-EB,
Maße: B 270 x T 490 mm
- Ausschnitt 2:
Ausgelegt für Bain Marie 1/1 GN, 150 mm,
Maße: B 345 x T 545 mm
- Eigenschaften: Belüftungslöcher
- Maße: B 755 x T 578 x H 15 mm
- Gewicht: 1,4 kg
- GTIN: 4015613761787




107303

UVP* 135,- €

Einlegeboden M3 Snackpoint 200

- Material: Edelstahl
- Ausschnitt 1:
Ausgelegt für Griddleplatte GDP 320E-G,
Maße: B 330 x T 550 mm
- Ausschnitt 2:
Ausgelegt für Bain Marie 1/1 GN, 150 mm,
Maße: B 345 x T 545 mm
- Eigenschaften: Belüftungslöcher
- Maße: B 755 x T 578 x H 15 mm
- Gewicht: 0,78 kg
- GTIN: 4015613761794



107304

UVP* 135,- €

Einlegeboden M4 Snackpoint 200

- Material: Edelstahl
- Ausschnitt 1:
Ausgelegt für Bain Marie 1/1 GN, 150 mm,
Maße: B 345 x T 545 mm
- Ausschnitt 2:
Ausgelegt für Bain Marie 1/1 GN, 150 mm,
Maße: B 345 x T 545 mm
- Maße: B 755 x T 578 x H 15 mm
- Gewicht: 0,77 kg
- GTIN: 4015613761800



107305

UVP* 135,- €

Einlegeboden M5 Snackpoint 200

- Material: Edelstahl
- Ausschnitt:
Ausgelegt für Induktionswok IW35-EB,
Maße für Wok: B 330 x T 350 mm,
Maße für Bedienfeld: B 150 x T 70 mm
- Maße Stellfläche: B 375 x T 575 mm
- Eigenschaften: 1 Kabelschacht, Belüftungslöcher
- Maße: B 755 x T 578 x H 15 mm
- Gewicht: 3,5 kg
- GTIN: 4015613761817




107306

UVP* 135,- €

Einlegeboden M6 Snackpoint 200

- Material: Edelstahl
- Ausschnitt:
Ausgelegt für Bain Marie 1/1 GN, 150 mm,
Maße: B 345 x T 545 mm
- Maße Stellfläche: B 375 x T 575 mm
- Eigenschaften: 1 Kabelschacht
- Maße: B 755 x T 578 x H 15 mm
- Gewicht: 2,9 kg
- GTIN: 4015613761824




107307

UVP* 135,- €

Einlegeboden M7 Snackpoint 200

- Material: Edelstahl
- Maße Stellfläche: B 755 x T 578 mm
- Eigenschaften: 1 Kabelschacht
- Maße: B 755 x T 578 x H 15 mm
- Gewicht: 5 kg
- GTIN: 4015613761831



107308

UVP* 135,- €

Glasscheibe VB Snackpoint 200

- Material: Glas
- Eigenschaften: Mit Vorbohrungen
- Wichtiger Hinweis: Pro Verbindung werden
2 Glasscheiben benötigt
- Maße: B 195 x T 6 x H 300 mm
- Gewicht: 0,84 kg
- GTIN: 4015613761848



107309

UVP* 169,- €

Abdeckhaube Snackpoint 200

- Material: Polyester-Gewebe, Beidseitig PVC
beschichtet
- Ausgelegt für: Snackpoint 200
- Ausführung: Faltbar, Integrierte Polsterung,
Klettverschluss an 4 Seiten
- Wichtiger Hinweis: Nutzung am Snackpoint
ohne Glasaufsatz
- Maße: B 850 x T 630 x H 915 mm
- Gewicht: 5,2 kg
- GTIN: 4015613768700



107310

UVP* 319,- €

Kochstationen



Kochstation KST2200 Plus



Mobile Kochstation für einen professionellen Auftritt im Front-Cooking-Bereich. Vom Induktionskocher mit 230 V bis hin zur soliden Griddleplatte der Serie 650 mit 400 V – Mit bis zu 2-3 Aufsichtsheräten extrem flexibel im Catering-, Event- und Front-Cooking-Bereich einsetzbar.

- Regulierung Gebläse
- Material Filter
- Filter-Art
- Beleuchtung
- Lenkrollen
- Nicht im Lieferumfang enthalten
- Geräte-Anschluss

- 4-stufig
- Edelstahl
- Aktivkohle-Filter
- Labyrinth-Filter
- Zeolith-Filter
- LED
- Am Hustenschutz
- 4 Lenkrollen, 2 feststellbar
- Elektrogeräte
- Podeste
- Seitenablage
- 3 NAC

Kochstation KST2200 Plus

- Ausgelegt für 2 Aufsichtsheräte
- Maße Stellfläche Einstellnische B 805 x T 600 mm
- Maße Glasaufsatz B 1075 x T 740 x H 345 mm
- Ausgestattet mit Ablagefach unterhalb der Einstellnischen, Maße: B 805 x T 600 x H 150 mm
- 4 GN-Behältern 1/9 GN, 100 mm tief für Öle, Soßen, Kochbesteck
- Integrierte elektrische Absicherung
- Integrierter Lüftung mit Labyrinth-Filter 2
- Anzahl Filter 2
- Ausführung Steckdosen 2 x 230 V, 2 x 400 V 16A CEE
- Anschlusswert 20 kW | 400 V | 50/60 Hz
- Maße B 1.125 x T 770 x H 1.265 mm
- Gewicht 108,4 kg
- GTIN 4015613731858



107300

UVP* 12.998,- €

Kochstation KST3240 Plus

- Ausgelegt für 2-3 Aufsichtsheräte
- Maße Stellfläche Einstellnische B 1.208 x T 600 mm
- Maße Glasaufsatz B 1475 x T 740 x H 345 mm
- Ausgestattet mit Ablagefach unterhalb der Einstellnischen, Maße: B 1.200 x T 600 x H 150 mm
- 4 GN-Behältern 1/9 GN, 100 mm tief für Öle, Soßen, Kochbesteck
- Integrierte elektrische Absicherung
- Integrierter Lüftung mit Labyrinth-Filter 3
- Anzahl Filter 3
- Ausführung Steckdosen 3 x 230 V, 2 x 400 V 16A CEE
- Anschlusswert 24 kW | 400 V | 50 Hz
- Maße B 1.520 x T 770 x H 1.265 mm
- Gewicht 146 kg
- GTIN 4015613697093



107290

UVP* 13.998,- €



Zubehör

Aktivkohlefiltermatte KST2200 Plus

- Material: Aktivkohle
- Wichtiger Hinweis:
In der Kochstation KST2200 Plus ist 1 Aktivkohlefiltermatte verbaut
- Maße: B 760 x T 445 x H 10 mm
- Gewicht: 0,14 kg
- GTIN: 4015613769493



107291

UVP* 39,- €

Aktivkohlefiltermatte KST3240 Plus

- Material: Aktivkohle
- Wichtiger Hinweis:
In der Kochstation KST3240 Plus ist 1 Aktivkohlefiltermatte verbaut
- Maße: B 1.120 x T 445 x H 10 mm
- Gewicht: 0,21 kg
- GTIN: 4015613681634



107273

UVP* 69,- €

Zeolithfilter KST Plus

- Material: Zeolith
- Wichtiger Hinweis:
In der Kochstation KST2200 Plus sind 2 Zeolithfilter verbaut
In der Kochstation KST3240 Plus sind 3 Zeolithfilter verbaut
- Maße: B 462 x T 380 x H 16 mm
- Gewicht: 3,6 kg
- GTIN: 4015613692326



107274

UVP* 319,- €

Podest 100 KST Plus

- Material: CNS 18/10
- Maße: B 400 x T 595 x H 100 mm
- Gewicht: 3,1 kg
- GTIN: 4015613682549



107276

UVP* 239,- €

Podest 200 KST Plus

- Material: CNS 18/10
- Maße: B 400 x T 595 x H 200 mm
- Gewicht: 7,4 kg
- GTIN: 4015613684659



107277

UVP* 509,- €



Tablettrutsche KST2200 Plus

- Material: CNS 18/10
- Inklusive: Befestigungsmaterial
- Maße: B 1.100 x T 345 x H 130 mm
- Gewicht: 4,1 kg
- GTIN: 4015613765822



107289

UVP* 498,- €

Tablettrutsche KST3240 Plus

- Material: CNS 18/10
- Inklusive: Befestigungsmaterial
- Maße: B 1.490 x T 345 x H 130 mm
- Gewicht: 4,4 kg
- GTIN: 4015613695334



107278

UVP* 569,- €



Seitenablage KST Plus

- Material: CNS 18/10
- Inklusive: Befestigungsmaterial
- Maße: B 700 x T 350 x H 80 mm
- Gewicht: 4,4 kg
- GTIN: 4015613695341



107279

UVP* 709,- €



High-Speed-Öfen



Snackjet 200

120751

UVP* 6.149,- €

GTIN 4015613736587



Der Bartscher Snackjet ist der ideale High-Speed-Ofen sowohl für die System-Gastronomie als auch für andere Gastronomiebereiche. Eine Kombination aus Heißluftofen und Mikrowelle macht es möglich nahezu alle Snacks knusprig kross und dabei frisch und saftig zu garen. Mit 1024 Programmen und 15 Garphasen können die vielseitigsten Speisen in kürzester Zeit schnell und unkompliziert zubereitet werden.

- Material Garraum: Edelstahl
- Maße innen: B 305 x T 325 x H 180 mm
- Funktionen: Heißluft-Mikrowelle-Kombination, Heißluft, Mikrowelle
- Anzahl Garprogramme: 1.024
- Anzahl Garphasen: Individuell programmierbare Programme
- Temperaturbereich: 15 max. je Programm
- Zeiteinstellung: 25 °C bis 280 °C
- Lüftergeschwindigkeit: 0 bis 20 Minuten
- Mikrowellenleistung: 10 % bis 100 %
- Heißluftleistung: 1200 W
- Aufheizzeit: 3000 W
- USB-Anschluss: 8 Min.
- Inklusive: Speicherung / Import für Programme inklusive Bilder, 1 Garkorb, 280 x 210 mm, 1 Luftleitblech, 280 x 305 mm, 1 Gargutschaufel, 1 Pizzablech
- Wichtiger Hinweis: Nur geeignetes Kochgeschirr verwenden
- Anschlusswert: 3,3 kW | 230 V | 50 Hz
- Maße: B 460 x T 680 x H 660 mm
- Gewicht: 71 kg



- ▶ Kombination aus Heißluftofen und Mikrowelle
- ▶ Lüftergeschwindigkeit: 10 % bis 100 %

Zubehör

Pizzablech Snackjet

- Material: Aluminium, Beschichtet
- Ausgelegt für: Snackjet 200
- Ausführung: Ø 260 mm, Boden gelocht, rund
- Eigenschaften: Mikrowellengeeignet
- Maße: B 260 x T 260 x H 15 mm
- Gewicht: 0,22 kg
- GTIN: 4015613800158



120758

UVP* 32,- €

Garteller RG2500 Snackjet

- Material: Aluguss, Beschichtet
- Ausgelegt für: Snackjet 200
- Ausführung: Ø 250 mm, glatter Boden, mit 28 mm hohem Rand, rund
- Eigenschaften: Mikrowellengeeignet
- Maße: B 250 x T 250 x H 30 mm
- Gewicht: 0,6 kg
- GTIN: 4015613809526



120775

UVP* 79,- €

Garteller RG2100 Snackjet

- Material: Aluguss, Beschichtet
- Ausgelegt für: Snackjet 200
- Ausführung: Ø 210 mm, glatter Boden, mit 42 mm hohem Rand, rund
- Eigenschaften: Mikrowellengeeignet
- Maße: B 210 x T 210 x H 42 mm
- Gewicht: 0,5 kg
- GTIN: 4015613809502



120773

UVP* 75,- €

Zubehör

Garteller EG2600 Snackjet

- Material: Aluguss, Beschichtet
- Ausgelegt für: Snackjet 200
- Ausführung: Eckig, glatter Boden, mit 28 mm hohem Rand
- Eigenschaften: Mikrowellengeeignet
- Maße: B 260 x T 260 x H 30 mm
- Gewicht: 1,1 kg
- GTIN: 4015613809472




120770

UVP* 85,- €

Wende-Grillplatte EGR2900 Snackjet

- Material: Aluguss, Beschichtet
- Ausgelegt für: Snackjet 200
- Ausführung: 1 Seite gerillt, 1 Seite glatt, Eckig
- Eigenschaften: Beidseitig nutzbar, Mikrowellengeeignet
- Maße: B 290 x T 282 x H 10 mm
- Gewicht: 2,2 kg
- GTIN: 4015613819822



120776

UVP* 139,- €

Muldenpfanne E5M110 Snackjet

- Material: Aluguss, Beschichtet
- Ausgelegt für: Snackjet 200
- Ausführung: 5 Mulden, Ø 11 cm, Höhe 1,5 cm
- Eigenschaften: Mikrowellengeeignet
- Maße: B 282 x T 292 x H 20 mm
- Gewicht: 0,87 kg
- GTIN: 4015613819839



120777

UVP* 135,- €

Garkorb Snackjet

- Material: Glasfasergewebe, Polytetrafluorethylen-Beschichtung
- Ausgelegt für: Zubereitung kleiner Speisen
- Eigenschaften: Mikrowellengeeignet
- Maße: B 290 x T 220 x H 30 mm
- Gewicht: 0,06 kg
- GTIN: 4015613753072



120753

UVP* 22,- €

Gargutschaufel Snackjet

- Material: Aluminium, Kunststoff
- Ausgelegt für: Entnahme von Gargut und Pizzablech
- Eigenschaften: Mit fest montiertem Griff
- Maße: B 300 x T 410 x H 62 mm
- Gewicht: 0,54 kg
- GTIN: 4015613753065



120752

UVP* 35,- €

Ofenzange E10 Snackjet

- Material: Edelstahl
- Ausgelegt für: Garteller Snackjet, Pizzablech Snackjet
- Maße: B 40 x T 190 x H 55 mm
- Gewicht: 0,29 kg
- GTIN: 4015613809519



120774

UVP* 55,- €

Grillhandschuhe 425

- Material: Aramid, Silikondruck
- Länge: 425 mm
- Hitzebeständig bis: 500 °C
- Waschbar: Ja
- Maße: B 190 x T 425 x H 20 mm
- Gewicht: 0,36 kg
- GTIN: 4015613822433



A500514

UVP* 39,- €

Snackjet-Reiniger F1L

- Ausgelegt für: Snackjet 200, Back- und Kombinationsöfen mit Heißluft (z. B. High-Speed-Öfen)
- Inhalt: 6 x 1 Liter
- HACCP-konform: Ja | Chlorfrei: Ja
- Eigenschaften: Effiziente Spontanlösekraft für schnellste Wirksamkeit, Hochwirksam gegen Eingebrenntes
- Maße: B 100 x T 110 x H 300 mm
- Gewicht: 1,1 kg
- Bestellmengeneinheit: 1 Karton (6 Flaschen)
- GTIN: 4015613779911



173284

UVP* 85,- €

Snackjet-Protectorspray F1L

- Ausgelegt für: Snackjet 200, Back- und Kombinationsöfen mit Heißluft (z. B. High-Speed-Öfen)
- Inhalt: 6 x 1 Liter
- HACCP-konform: Ja | Chlorfrei: Ja
- Eigenschaften: Erleichtert die Garraum-Reinigung, Schutz vor Eingebrenntem und Fettrückständen
- Maße: B 110 x T 100 x H 300 mm
- Gewicht: 1,1 kg
- Bestellmengeneinheit: 1 Karton (6 Flaschen)
- GTIN: 4015613779928



173285

UVP* 95,- €

Heißluftöfen



Mehrzweck-Heißluftofen

A120880

UVP* 459,- €

GTIN 4015613404073



- Material Garraum
- Maße innen
- Anzahl Einschübe
- Funktionen
- Temperaturbereich
- Aufheizzeit
- Inklusive

- Anschlusswert
- Maße
- Gewicht

Edelstahl
 B 404 x T 308 x H 254 mm
 4
 Umluft
 50 °C bis 250 °C
 Ca. 6 Minuten (163 °C)
 1 Blech
 1 Rost
 2,5 kW | 230 V | 50/60 Hz
 B 530 x T 495 x H 320 mm
 17,5 kg

Backblech für A120880

- Maße: B 400 x T 280 x H 11 mm
- Gewicht: 0,3 kg
- GTIN: 4015613404127

A120702

UVP* 25,- €

Backofenrost zu A120880

- Maße: B 400 x T 290 x H 20 mm
- Gewicht: 0,55 kg
- GTIN: 4015613404110

A120701

UVP* 19,50 €



Heißluftofen AT110

120789

UVP* 559,- €

GTIN 4015613496924



Die AT-Serie: Kochintelligenz zum Grillen, Braten und Backen. Die Serie AT bietet Ihnen leistungsstarke Heißluftofen-Vielfalt.

- Material Garraum
- Anzahl Einschübe
- Format Einschübe
- Funktionen
- Temperaturbereich
- Aufheizzeit
- Anzahl Lüfter
- Eigenschaften

- Inklusive
- Anschlusswert
- Maße
- Gewicht

Edelstahl
 3
 1/2 GN
 Umluft
 50 °C bis 300 °C
 Ca. 3 Minuten (180 °C)
 1
 Doppeltürverglasung
 Abgerundete Backkammer
 Auflageschienen herausnehmbar
 Signalton nach Ablauf der Zeit
 3 Roste
 2,7 kW | 230 V | 50/60 Hz
 B 460 x T 575 x H 465 mm
 25,5 kg

GN Blech, 1/2 mit verstärktem Rand

- Material: CNS 18/10
- Gastronorm: 1/2 GN
- Maße: B 325 x T 265 x H 25 mm
- Gewicht: 0,7 kg
- GTIN: 4015613271750

A101190

UVP* 16,- €

Rost 1/2 GN

- Material: Edelstahl
- Gastronorm: 1/2 GN
- Maße: B 330 x T 265 x H 55 mm
- Gewicht: 0,75 kg
- GTIN: 4015613815275

786009

UVP* 45,- €



Heißluftofen AT90



Die AT-Serie: Kochintelligenz zum Grillen, Braten und Backen. Die Serie AT bietet Ihnen leistungsstarke Heißluftofen-Vielfalt.



- Anzahl Einschübe 4
- Format Einschübe 438 x 315 mm
- Temperaturbereich 50 °C bis 300 °C
- Aufheizzeit Ca. 8 Minuten (150°C)
- Anzahl Lüfter 2
- Eigenschaften
 - Doppeltürverglasung
 - Abgerundete Backkammer
 - Auflageschienen herausnehmbar
 - Signalton nach Ablauf der Zeit
 - 4 Bleche



• Inklusive



• Digital-Anzeige für Temperatur und Zeit

	Material Garraum	Funktionen	Anschlusswert	Maße	Gewicht	Art.-Nr.	UVP*	GTIN
AT90	Emailliert	Umluft	2,7 kW 230 V 50/60 Hz	B 595 mm T 615 mm H 580 mm	38 kg	A120786	575,- €	4015613400655
AT90-ST	Edelstahl	Umluft	2,7 kW 230 V 50 Hz	B 595 mm T 615 mm H 580 mm	37,4 kg	120879	629,- €	4015613717081
AT90-DIG	Edelstahl	Umluft	2,67 kW 230 V 50 Hz	B 595 mm T 615 mm H 580 mm	37 kg	A120799	929,- €	4015613635149
AT120	Edelstahl	Umluft Grill-Funktion Beschwadung	2,7 kW 230 V 50/60 Hz	B 600 mm T 610 mm H 580 mm	40 kg	A120788	919,- €	4015613400662



Heißluftöfen – MDI-Knebel

Bartscher MDI-Steuerung

MDI steht für „Manual Digital Interface“ und vereint die sehr intuitive Knebelbedienung mit digitaler Intelligenz.

Die gradgenaue Temperatureinstellung sowie eine sekundengenaue Zeiteinstellung ermöglichen hervorragende wiederkehrende Garprozesse. Nach Beendigung des Garvorgangs ertönt ein Signal und die zuletzt eingestellte Zeit ist auf dem Display ersichtlich.



Heißluftofen AT90-MDI

A120796

UVP* 698,- €

GTIN 4015613712147



Eine gute Basis für wiederkehrende Garprozesse – Über die beiden Regler mit Digital-Anzeige lassen sich die Temperatur und die Zeit exakt einstellen.



- Material Garraum
- Anzahl Einschübe
- Format Einschübe
- Funktionen
- Steuerung
- Temperaturbereich
- Aufheizzeit
- Anzahl Lüfter
- Eigenschaften

Emailliert

4

438 x 315 mm

Umluft

MDI-Knebel

50 °C bis 300 °C

Ca. 8 Minuten (150°C)

2

Abgerundete Backkammer

Auflageschienen herausnehmbar

Doppeltürverglasung

Knebel mit Digital-Anzeige für Temperatur und Zeit

Memory-Funktion

Mögliche Pausierung des Garprozesses über Temperaturregler

Signalton nach Ablauf der Zeit

(1 - 120 Minuten)

4 Bleche

2,7 kW | 230 V | 50 Hz

B 595 x T 615 x H 580 mm

38,4 kg

- Inklusive
- Anschlusswert
- Maße
- Gewicht



- ▶ Art der Einschübe: Quer
- ▶ Format: 438 x 315 mm
- ▶ Anzahl: 4



- ▶ Auflageschienen herausnehmbar



- ▶ Abgerundete Backkammer



- ▶ Doppeltürverglasung

Zubehör

Backblech AT90120

- Material: Edelstahl
- Maße: B 435 x T 312 x H 12 mm
- Gewicht: 0,69 kg
- GTIN: 4015613805351

786008

UVP* 26,- €

Rost AT90120

- Material: Edelstahl
- Maße: B 435 x T 316 x H 15 mm
- Gewicht: 0,7 kg
- GTIN: 4015613815282

786010

UVP* 30,- €

Untergestell AT90-120

- Material: Edelstahl
- Anzahl Einschübe: 4
- Format Einschübe: 438 x 315 mm
- Maße: B 535 x T 595 x H 855 mm
- Gewicht: 11,8 kg
- GTIN: 4015613730011



115084

UVP* 409,- €

Untergestell AT90-120VR

- Material: Edelstahl
- Anzahl Einschübe: 4
- Format Einschübe: 438 x 315 mm
- Maße: B 535 x T 595 x H 590 mm
- Gewicht: 10,8 kg
- GTIN: 4015613729992




115083

UVP* 369,- €

Verbindungsrahmen AT90-120

- Material: Edelstahl
- Ausgelegt für: Heißluftöfen AT90 Heißluftöfen AT120
- Maße: B 598 x T 536 x H 55 mm
- Gewicht: 2 kg
- GTIN: 4015613730073



115086

UVP* 55,- €

Backblech 433x333-ST

- Material: Edelstahl
- Temperaturbeständig bis: 260 °C
- Maße: B 433 x T 333 x H 10 mm
- Gewicht: 1 kg
- GTIN: 4015613734644



100404

UVP* 35,- €

Backblech 433x333-SI

- Material: Aluminium
- Silikonbeschichtung: Ja
- Temperaturbeständig bis: 260 °C
- Maße: B 433 x T 333 x H 10 mm
- Gewicht: 0,66 kg
- GTIN: 4015613734651



100405

UVP* 41,- €

Backblech 433x333-AL

- Material: Aluminium
- Temperaturbeständig bis: 260 °C
- Maße: B 433 x T 333 x H 10 mm
- Gewicht: 0,65 kg
- GTIN: 4015613734668



100406

UVP* 29,- €

Lochblech 433x333-SI

- Material: Aluminium
- Silikonbeschichtung: Ja
- Temperaturbeständig bis: 260 °C
- Maße: B 433 x T 333 x H 10 mm
- Gewicht: 0,5 kg
- GTIN: 4015613734675



100407

UVP* 39,- €

Lochblech 433x333-AL

- Material: Aluminium
- Temperaturbeständig bis: 260 °C
- Maße: B 433 x T 333 x H 10 mm
- Gewicht: 0,55 kg
- GTIN: 4015613734682



100408

UVP* 25,- €

Wandbord 600x600mm, CNS

- Material: CNS 18/10
- Tragfähigkeit max.: 50 kg
- Maße: B 600 x T 600 x H 155 mm
- Gewicht: 5,4 kg
- GTIN: 4015613434988



174600

UVP* 115,- €

Heißluftofen AT211-MDI



- Material Garraum
- Anzahl Einschübe
- Format Einschübe
- Steuerung
- Temperaturbereich
- Aufheizzeit
- Anzahl Lüfter
- Eigenschaften

Edelstahl
 4
 1/1 GN
 MDI-Knebel
 50 °C bis 300 °C
 Ca. 12 Minuten (150°C)
 2
 Abgerundete Backkammer
 Auflageschienen herausnehmbar
 Doppeltürverglasung
 Knebel mit Digital-Anzeige für Temperatur und Zeit
 Memory-Funktion
 Mögliche Pausierung des Garprozesses über Temperaturregler
 Signalton nach Ablauf der Zeit (1 - 120 Minuten)
 1 Rost
 1 GN-Behälter
 3 kW | 230 V | 50 Hz

- Inklusive
- Anschlusswert



- Einfaches Bestücken durch seitlichen Türanschlag

	Funktionen	Maße	Gewicht	Art.-Nr.	UVP*	GTIN
AT211-MDI	Umluft	B 700 mm T 625 mm H 540 mm	42,2 kg	A120792	898,- €	4015613727349
AT220-MDI	Umluft Grill-Funktion Beschwadung	B 700 mm T 640 mm H 540 mm	44 kg	A120821	1.039,- €	4015613757124
AT230-MDI	Umluft Grill-Funktion Beschwadung	B 700 mm T 675 mm H 550 mm	47,6 kg	A120823	1.059,- €	4015613757704



Zubehör

Blech 1/1GN, 20 mm

- Material: CNS 18/10
- Gastronorm: 1/1 GN
- Maße: B 530 x T 325 x H 20 mm
- Gewicht: 1,5 kg
- GTIN: 4015613271729

A101185

UVP* 29,- €

GN Rost 1/1, CNS

- Material: CNS 18/10
- Gastronorm: 1/1 GN
- Maße: B 325 x T 530 x H 10 mm
- Gewicht: 0,95 kg
- GTIN: 4016098175250

A101091

UVP* 39,- €



Heißluftofen AT400 Beschwadung

105780

UVP* 1.679,- €

GTIN 4015613505572



- Material Garraum
- Anzahl Einschübe
- Format Einschübe
- Funktionen



- Temperaturbereich
- Aufheizzeit
- Anzahl Lüfter
- Eigenschaften

Edelstahl
4
600 x 400 mm
Umluft
Beschwadung
Reversierender Motorlauf (Lüfterräder)
50 °C bis 300 °C
Ca. 12 Minuten (150°C)
2
Doppeltürverglasung
Abgerundete Backkammer
Auflageschienen herausnehmbar
Signalton nach Ablauf der Zeit
2 Lochbleche
2 Bleche
6,4 kW | 400 V | 50 Hz
3 NAC
B 835 x T 800 x H 570 mm
65 kg

- Inklusive

- Anschlusswert
- Geräte-Anschluss
- Maße
- Gewicht

Auflageschienen-Set rechts-links

- Anzahl Einschübe: 4
- Format Einschübe: 1/1 GN
- Maße: B 105 x T 485 x H 300 mm
- Gewicht: 0,3 kg
- GTIN: 4015613661971

780002

UVP* 65,- €



Heißluftofen AT410-MDI

A120822

UVP* 1.798,- €

GTIN 4015613757131



- Material Garraum
- Anzahl Einschübe
- Format Einschübe
- Funktionen



- Steuerung
- Temperaturbereich
- Aufheizzeit
- Anzahl Lüfter
- Eigenschaften

Edelstahl
4
600 x 400 mm
Umluft
Beschwadung
Reversierender Motorlauf (Lüfterräder)
MDI-Knebel
50 °C bis 300 °C
Ca. 12 Minuten (150°C)
2
Abgerundete Backkammer
Auflageschienen herausnehmbar
Doppeltürverglasung
Knebel mit Digital-Anzeige für Temperatur und Zeit
Memory-Funktion
Signalton nach Ablauf der Zeit (1 - 120 Minuten)
4 Bleche
1 Zulaufschlauch
6,4 kW | 400 V | 50 Hz
3 NAC
B 835 x T 765 x H 570 mm
69 kg

- Inklusive

- Anschlusswert
- Geräte-Anschluss
- Maße
- Gewicht

Zubehör

Untergestell AT400

- Anzahl Einschübe: 4
- Format Einschübe: 600 x 400 mm
- Maße: B 833 x T 673 x H 844 mm
- Gewicht: 12,4 kg
- GTIN: 4015613730059



115085

UVP* 629,- €



Heißluftofen MF6430

121782

UVP* 1.409,- €

GTIN 4015613681757



Multifunktional bei einfacher Bedienung – Mit seinen vielen verschiedenen Gar-Funktionen bietet der Heißluftofen viele Möglichkeiten für eine perfekte Speisenzubereitung.

- Material Garraum
- Anzahl Einschübe
- Format Einschübe
- Funktionen

Emailliert
6
440 x 375 mm
Oberhitze
Unterhitze
Unterhitze mit Umluftheizung
Ober- / Unterhitze
Ober- / Unterhitze mit Lüfter
Umluft
Grill-Funktion
Grill-Funktion mit Lüfter
1,8 kW
25 °C bis 250 °C
Ca. 20 Minuten (250 °C)
Tür mit Dreifachverglasung
Abgerundete Backkammer
Auflageschienen herausnehmbar
1 Blech
1 Rost
2,7 kW | 230 V | 50/60 Hz
B 600 x T 650 x H 620 mm
50,2 kg

- Grilleistung
- Temperaturbereich
- Aufheizzeit
- Eigenschaften

• Inklusive

- Anschlusswert
- Maße
- Gewicht



- ▶ 6 Einschübe
- ▶ Format: 440 x 375 mm



▶ Auflageschienen herausnehmbar



▶ Deckenheizung abklappbar

Backblech MF6430

- Material: Stahlblech, Emailliert
- Maße: B 442 x T 362 x H 33 mm
- Gewicht: 1 kg
- GTIN: 4015613702148



206203

UVP* 49,- €

Backofenrost MF6430

- Material: Edelstahl
- Maße: B 440 x T 375 x H 5 mm
- Gewicht: 0,79 kg
- GTIN: 4015613702155



206204

UVP* 32,- €



Gärschrank 823HO

116550

UVP* 1.409,- €

GTIN 4015613610917



- Anzahl Einschübe
- Format Einschübe
- Temperaturbereich
- Eigenschaften
- Anschlusswert
- Maße
- Gewicht

8
2/3 GN
442 x 320 mm
30 °C bis 60 °C
Wasserschale zur Luftbefeuchtung
2 kW | 230 V | 50-60 Hz
B 700 x T 600 x H 960 mm
44 kg

Serie Silversteam M



Kombidämpfer Silversteam 5230M



- Material Garraum
- Funktionen



- Anzahl Garprogramme
- Anzahl Garphasen
- Temperaturbereich
- Lüftergeschwindigkeit
- Kerntemperaturfühler-Anschluss
- Wasseranschluss
- Eigenschaften

- Inklusive

CNS 18/10
 Umluft
 Dämpfen
 Kombidämpfen
 Niedertemperaturgaren
 Reversierender Motorlauf (Lüfterräder)
 Dampferzeugung durch Direkteinspritzung
 1
 1
 50 °C bis 280 °C
 2 Stufen
 Seitlich
 3/4"
 Abgerundete Backkammer
 Auflageschienen herausnehmbar
 Doppeltürverglasung
 LED-Beleuchtung in der Tür
 1 Rost GN
 1 Blech GN



► Einfache Knebelbedienung



► Doppeltürverglasung, Innentür zur Reinigung einfach zu öffnen



► Wrasenabzug einfach zu regulieren

	Einschübe	Anzahl Lüfter	Anschlusswert	Maße	Gewicht	Art.-Nr.	UVP*	GTIN
5230M	5 x 2/3 GN	1	3,3 kW 230 V 50 Hz	B 620 mm T 780 mm H 675 mm	57,2 kg	116622	3.519,- €	4015613751900
5111M	5 x 1/1 GN	1	6,3 kW 400 V 50 Hz	B 890 mm T 835 mm H 675 mm	82,3 kg	116726	5.098,- €	4015613786353
7111M	7 x 1/1 GN	2	9,6 kW 400 V 50 Hz	B 890 mm T 835 mm H 850 mm	101 kg	116728	6.449,- €	4015613776439
10111M	10 x 1/1 GN	2	12,6 kW 400 V 50 Hz	B 890 mm T 835 mm H 1.065 mm	119 kg	116731	7.349,- €	4015613786360



Serie Silversteam D



Kombidämpfer Silversteam 5111D



- Material Garraum
- Funktionen



- Rack-Control
- Anzahl Garprogramme

- Anzahl Garphasen
- Temperaturbereich
- Lüftergeschwindigkeit
- Kerntemperaturfühler-Anschluss
- USB-Anschluss
- Wasseranschluss
- Eigenschaften

- Inklusive

CNS 18/10
 Umluft
 Dämpfen
 Kombidämpfen
 Niedertemperaturgaren
 Delta-T-Garen
 Reversierender Motorlauf (Lüfterräder)
 Dampferzeugung durch Direkteinspritzung
 Ja
 300 vorinstalliert
 300 programmierbar
 9
 50 °C bis 300 °C
 3 Stufen
 Seitlich
 Seitlich
 3/4"
 Abgerundete Backkammer
 Auflageschienen herausnehmbar
 Doppeltürverglasung
 LED-Beleuchtung in der Tür
 1 Rost GN
 1 Blech GN

	Einschübe	Anzahl Lüfter	Anschlusswert	Maße	Gewicht	Art.-Nr.	UVP*	GTIN
5230D	5 x 2/3 GN	1	3,3 kW 230 V 50 Hz	B 620 mm T 775 mm H 675 mm	58,6 kg	117623	4.359,- €	4015613751931
5111D	5 x 1/1 GN	1	6,3 kW 400 V 50 Hz	B 890 mm T 835 mm H 675 mm	84,4 kg	117725	5.779,- €	4015613786377
7111D	7 x 1/1 GN	2	9,6 kW 400 V 50 Hz	B 890 mm T 835 mm H 850 mm	105,8 kg	117727	7.398,- €	4015613786384
10111D	10 x 1/1 GN	2	12,6 kW 400 V 50 Hz	B 890 mm T 835 mm H 1.065 mm	120 kg	117730	8.298,- €	4015613786391



Kombidämpfer Silversteam P-7111D



Mehr Effizienz und Zeitersparnis mit dem Kombidämpfer Silversteam P durch das Extra an Power. Voll bestückte Garräume sind dank hoher Leistung und der Rack-Control-Funktion kein Problem. Reduzierte Garzeiten, schnellere Aufheizzeiten und ein einfaches Handling sprechen einfach für sich.



- Material Garraum
- Funktionen
- Rack-Control
- Anzahl Garphasen
- Anzahl Garprogramme
- Temperaturbereich
- Lüftergeschwindigkeit
- Kerntemperaturfühler-Anschluss
- USB-Anschluss
- Wasseranschluss
- Eigenschaften

CNS 18/10
Umluft
Dämpfen
Kombidämpfen
Niedertemperaturgaren
Delta-T-Garen
Reversierender Motorlauf (Lüfterräder)
Dampferzeugung durch Direkteinspritzung
Ja
9
300 vorinstalliert
300 programmierbar
50 °C bis 300 °C
3 Stufen
Seitlich
Seitlich
3/4"
Abgerundete Backkammer
Auflageschienen herausnehmbar
Doppeltürverglasung
LED-Beleuchtung in der Tür
Schnellere Aufheiz- und Wieder-Aufheizzeiten
Reduzierte Garzeiten
Am besten geeignet für stark gefüllte Garräume
1 Rost GN
1 Blech GN

• Inklusive



▶ Elektronische Steuerung mit 600 Programmen



▶ Rack-Control
▶ Für eine Programmauswahl je Einschub



Silversteam P
▶ Schnellere Aufheiz- und Wieder-Aufheizzeiten

	Einschübe	Anzahl Lüfter	Anschlusswert	Maße	Gewicht	Art.-Nr.	UVP*	GTIN
P-5230D	5 x 2/3 GN	1	4,8 kW 400 V 50 Hz	B 620 mm T 775 mm H 675 mm	58,6 kg	117650	4.498,- €	4015613762067
P-5111D	5 x 1/1 GN	1	7,7 kW 400 V 50 Hz	B 890 mm T 835 mm H 675 mm	84,6 kg	117761	5.898,- €	4015613786407
P-7111D	7 x 1/1 GN	2	12,6 kW 400 V 50 Hz	B 890 mm T 835 mm H 850 mm	106,6 kg	117762	7.398,- €	4015613786414
P-10111D	10 x 1/1 GN	3	17,4 kW 400 V 50 Hz	B 890 mm T 835 mm H 1.065 mm	127,8 kg	117763	8.498,- €	4015613786421



Serie Silversteam DRS



Kombidämpfer Silversteam 7111DRS



- Material Garraum
- Funktionen

- Rack-Control
- Mit Reinigungssystem
- Anzahl Garprogramme
- Anzahl Garphasen
- Temperaturbereich
- Lüftergeschwindigkeit
- Kerntemperaturfühler-Anschluss
- USB-Anschluss
- Wasseranschluss
- Eigenschaften

- Inklusive

CNS 18/10
 Umluft
 Dämpfen
 Kombidämpfen
 Niedertemperaturgaren
 Delta-T-Garen
 Reversierender Motorlauf (Lüfterräder)
 Dampferzeugung durch Direkteinspritzung
 Automatisches 3-stufiges Reinigungssystem mit Trocknungsprogramm
 Ja
 Ja
 300 vorinstalliert
 300 programmierbar
 9
 50 °C bis 300 °C
 3 Stufen
 Seitlich
 Seitlich
 3/4"
 Abgerundete Backkammer
 Auflageschienen herausnehmbar
 Doppeltürverglasung
 LED-Beleuchtung in der Tür
 1 Rost GN
 1 Blech GN

	Einschübe	Anzahl Lüfter	Anschlusswert	Maße	Gewicht	Art.-Nr.	UVP*	GTIN
5230DRS	5 x 2/3 GN	1	3,3 kW 230 V 50 Hz	B 620 mm T 775 mm H 675 mm	59,2 kg	117723	4.998,- €	4015613737997
5111DRS	5 x 1/1 GN	1	6,3 kW 400 V 50 Hz	B 890 mm T 835 mm H 675 mm	86,8 kg	117741	6.598,- €	4015613786476
7111DRS	7 x 1/1 GN	2	9,6 kW 400 V 50 Hz	B 890 mm T 835 mm H 850 mm	111 kg	117781	7.798,- €	4015613776446
10111DRS	10 x 1/1 GN	2	12,6 kW 400 V 50 Hz	B 890 mm T 835 mm H 1.065 mm	122 kg	117731	9.298,- €	4015613786469



Kombidämpfer Silversteam P-10111DRS




Mehr Effizienz und Zeitersparnis mit dem Kombidämpfer Silversteam P durch das Extra an Power. Voll bestückte Garräume sind dank hoher Leistung und der Rack-Control-Funktion kein Problem. Reduzierte Garzeiten, schnellere Aufheizzeiten, ein einfaches Handling und das Reinigungssystem sprechen einfach für sich.



- Material Garraum CNS 18/10
- Funktionen Umluft
Dämpfen
Kombidämpfen
Niedertemperaturgaren
Delta-T-Garen
Reversierender Motorlauf (Lüfterräder)
Dampferzeugung durch Direkteinspritzung
Automatisches 3-stufiges Reinigungssystem mit Trocknungsprogramm
- Rack-Control Ja
- Anzahl Garprogramme 300 vorinstalliert
300 programmierbar
- Anzahl Garphasen 9
- Temperaturbereich 50 °C bis 300 °C
- Lüftergeschwindigkeit 3 Stufen
- Kerntemperaturfühler-Anschluss Seitlich
- USB-Anschluss 3/4"
- Wasseranschluss Abgerundete Backkammer
Auflageschienen herausnehmbar
Doppeltürverglasung
LED-Beleuchtung in der Tür
Schnellere Aufheiz- und Wieder-Aufheizzeiten
- Eigenschaften Reduzierte Garzeiten
Am besten geeignet für stark gefüllte Garräume
- Inklusive 1 Rost GN
1 Blech GN



▶ Elektronische Steuerung mit 600 Programmen



▶ Rack-Control
▶ Für eine Programmauswahl je Einschub



Silversteam P
▶ Schnellere Aufheiz- und Wieder-Aufheizzeiten

	Einschübe	Anzahl Lüfter	Anschlusswert	Maße	Gewicht	Art.-Nr.	UVP*	GTIN
P-5230DRS	5 x 2/3 GN	1	4,8 kW 400 V 50 Hz	B 620 mm T 775 mm H 675 mm	59,8 kg	117672	5.149,- €	4015613762128
P-5111DRS	5 x 1/1 GN	1	7,7 kW 400 V 50 Hz	B 890 mm T 835 mm H 675 mm	91,2 kg	117764	6.549,- €	4015613786438
P-7111DRS	7 x 1/1 GN	2	12,6 kW 400 V 50 Hz	B 890 mm T 835 mm H 850 mm	107,3 kg	117765	7.749,- €	4015613786445
P-10111DRS	10 x 1/1 GN	3	17,4 kW 400 V 50 Hz	B 890 mm T 835 mm H 1.065 mm	122 kg	117766	9.649,- €	4015613786452



Auflageschienen 6040 SST5110

- Material: CNS 18/10
- Anzahl Einschübe: 4
- Format Einschübe: 600 x 400 mm
- Ausgelegt für: Kombidämpfer 5 x 1/1 GN, Serie Silversteam
- Maße: B 385 x T 300 x H 43 mm
- Gewicht: 0,87 kg
- GTIN: 4015613761930



117051

UVP* 298,- €

Auflageschienen 6040 SST7110

- Material: CNS 18/10
- Anzahl Einschübe: 5
- Format Einschübe: 600 x 400 mm
- Ausgelegt für: Kombidämpfer 7 x 1/1 GN, Serie Silversteam
- Maße: B 384 x T 451 x H 40 mm
- Gewicht: 1,2 kg
- GTIN: 4015613761947



117052

UVP* 349,- €

Auflageschienen 6040 SST10110

- Material: CNS 18/10
- Anzahl Einschübe: 8
- Format Einschübe: 600 x 400 mm
- Ausgelegt für: Kombidämpfer 10 x 1/1 GN, Serie Silversteam
- Maße: B 385 x T 697 x H 40 mm
- Gewicht: 3,7 kg
- GTIN: 4015613761954



117053

UVP* 549,- €

Kerntemperaturfühler-Set 1KA

- Set bestehend aus: 1 Kerntemperaturfühler, 1 Halterung
- Material Temperaturfühler: Edelstahl
- Länge Kabel: 1,8 m
- Ausgelegt für: Kombidämpfer Serie Silversteam
- Maße: B 180 x T 265 x H 25 mm
- Gewicht: 0,57 kg
- GTIN: 4015613595139



116009

UVP* 259,- €

Smoker-Box 1160

- Bestehend aus: Netzteil, Smoker-Box
- Material: Edelstahl
- Maße Smoker-Box: B 125 x T 470 x H 75 mm
- Ausführung: Mit Heizspirale
- Geeignetes Brennmaterial: Handelsübliche Smoker-Materialien
- Ausgelegt für: Kombidämpfer
- Wichtiger Hinweis: Maximale Räuchertemperatur: 200 °C
- Anschlusswert: 0,2 kW | 230 V | 50/60 Hz
- Maße: B 130 x T 470 x H 75 mm
- Gewicht: 6,6 kg
- GTIN: 4015613779195



117712

UVP* 949,- €

Kombidämpfer-Beschwadungskit

- Set bestehend aus: 1 Kunststoffkanister (5 Liter), 1 Pumpe, 1 Verbindungsschlauch: Kanister - Pumpe (150 cm), 1 Verbindungsschlauch: Pumpe - Beschwadungsrohr (80 cm), Installationsmaterial
- Maße: B 325 x T 260 x H 140 mm
- Gewicht: 0,98 kg
- GTIN: 4015613595146



116011

UVP* 219,- €

Kombidämpfer-Handbrause

- Länge Schlauch: 2 m
- Wasseranschluss: 1/2"
- Eigenschaften: Absperrventil für Festwasseranschluss 1/2"
- Inklusive: 1 Halterung
- Maße: B 2.160 x T 75 x H 30 mm
- Gewicht: 1 kg
- GTIN: 4015613587189



116005

UVP* 249,- €

Kombidämpferreiniger RS-5L

- Ausgelegt für: Kombidämpfer mit automatischem Dosiersystem
- Bestellmengeneinheit: 1 Kanister
- Inhalt: 5 kg
- Chlorfrei: Ja
- Eigenschaften: Materialschonende Reinigung
- Wichtiger Hinweis: Nur für professionelle Verwendung
- Maße: B 200 x T 150 x H 250 mm
- Gewicht: 5,2 kg
- GTIN: 4015613813042



116299V

UVP* 55,- €

Kombidämpferreiniger F10L

- Ausgelegt für: Kombidämpfer mit automatischem Dosiersystem
- Bestellmengeneinheit: 1 Kanister
- Inhalt: 10 Liter
- HACCP-konform: Ja
- Chlorfrei: Ja
- Eigenschaften: Gebrauchsfertig ohne Umfüllen, Leicht und rückstandsfrei abspülbar, Löst selbsttätig Fett, Eiweiß und Angebranntes
- Maße: B 230 x T 200 x H 315 mm
- Gewicht: 11,5 kg
- GTIN: 4015613767925



173279

UVP* 115,- €

Zubehör

Druckminderer

- Material: Messing, Verchromt
- Anschluss: 3/4"
- Wasserdruck: 1 - 6 bar (voreingestellt auf 3 bar)
- Eingangsdruck max.: 16 bar
- Betriebstemperatur max.: 65 °C
- Maße: B 95 x T 75 x H 50 mm
- Gewicht: 0,4 kg
- GTIN: 4015613468617




533051

UVP* 62,- €

Verbindungsset Silversteam

- Material: Edelstahl
- Set bestehend aus: 1 Rahmen, 1 Rohr und Halblech für Wrasenabzug, 1 Verbindungsschlauch, 4 Füße, Befestigungsschellen, Schrauben
- Kombinationsmöglichkeiten:
5 x 1/1 GN auf 5 x 1/1 GN,
5 x 1/1 GN auf 7 x 1/1 GN
- Maße: B 876 x T 622 x H 114 mm
- Gewicht: 9,2 kg
- GTIN: 4015613607078



116012

UVP* 729,- €

Untergestell Silversteam 230

- Material: Chromnickelstahl
- Grundboden: Ja
- Maße: B 570 x T 515 x H 741 mm
- Gewicht: 10,6 kg
- GTIN: 4015613610641



115075

UVP* 349,- €

Untergestell Silversteam 110

- Material: CNS 18/10
- Anzahl Einschübe: 10
- Format Einschübe: 1/1 GN
- Art der Einschübe: Längs
- Höhenverstellbar: 741 mm bis 790 mm
- Maße: B 850 x T 700 x H 741 mm
- Gewicht: 25 kg
- GTIN: 4015613602486



115069

UVP* 698,- €

Untergestell Silversteam 6040

- Material: CNS 18/10
- Anzahl Einschübe: 10
- Format Einschübe: 1/1 GN, 600 x 400 mm
- Art der Einschübe: Längs
- Höhenverstellbar: 745 mm bis 790 mm
- Maße: B 950 x T 700 x H 745 mm
- Gewicht: 24 kg
- GTIN: 4015613682051



115079

UVP* 969,- €

Untergestell Silversteam 2-110

- Material: Chromnickelstahl
- Anzahl Einschübe: 6
- Format Einschübe: 1/1 GN
- Art der Einschübe: Längs
- Höhenverstellbar: 400 mm bis 450 mm
- Maße: B 850 x T 700 x H 400 mm
- Gewicht: 14,2 kg
- GTIN: 4015613617589



115071

UVP* 645,- €

Dunstabzugshaube Silversteam

- Material: Chromnickelstahl
- Material Filter: Edelstahl
- Anzahl Filter: 2
- Anzahl Gebläsemotoren/Abluftausgänge: 1
- Motorleistung: 100 m³/h bis 540 m³/h
- Montage-Art: Oben am Gerät
- Anschlusswert: 0,1 kW | 230 V | 50 Hz
- Maße: B 900 x T 875 x H 230 mm
- Gewicht: 25 kg
- GTIN: 4015613620503



116016

UVP* 2.129,- €

Kondensationshaube Silversteam

- Material: Edelstahl
- Material Filter: Edelstahl
- Anzahl Filter: 2
- Anzahl Gebläsemotoren/Abluftausgänge: 1
- Motorleistung: 800 m³/h bis 1500 m³/h
- Montage-Art: Oben am Gerät
- Inklusive: Anschlussmaterial, Befestigungsmaterial
- Anschlusswert: 0,37 kW | 230 V | 50/60 Hz
- Maße: B 870 x T 950 x H 300 mm
- Gewicht: 31,6 kg
- GTIN: 4015613702773



116019

UVP* 3.498,- €



Serie Silversteam-K



Kombidämpfer Silversteam-K 6110D



- Material Garraum
- Format Einschübe
- Art der Einschübe
- Funktionen

- Rack-Control
- Anzahl Garprogramme
- Anzahl Garphasen
- Temperaturbereich
- Lüftergeschwindigkeit
- Kerntemperaturfühler-Anschluss
- USB-Anschluss
- Eigenschaften

- Auf Anfrage lieferbar
- Geräte-Anschluss

CNS 18/10
 1/1 GN
 Längs
 Umluft
 Dämpfen
 Kombidämpfen
 Niedertemperaturgaren
 Delta-T-Garen
 Reversierender Motorlauf (Lüfterräder)
 Dampferzeugung durch Direkteinspritzung
 Ja
 300 vorinstalliert
 300 programmierbar
 9
 50 °C bis 300 °C
 3 Stufen
 Unterhalb des Garraums
 Frontal
 Abgerundete Backkammer
 Auflageschienen herausnehmbar
 Doppeltürverglasung
 LED-Beleuchtung in der Tür
 Kombidämpfer mit Türanschlag links
 3 NAC



▶ Elektronische Steuerung mit 600 Programmen



▶ Rack-Control
 ▶ Für eine Programmauswahl je Einschub



▶ Doppeltürverglasung, Innentür zur Reinigung einfach zu öffnen



	Anzahl Einschübe	Reinigungs-system	Anzahl Lüfter	Anschlusswert	Maße	Gewicht	Art.-Nr.	UVP*	GTIN
K 6110D	6	Nein	1	6,9 kW 400 V 50/60 Hz	B 519 mm T 865 mm H 792 mm	75 kg	117262	6.949,- €	4015613809694
K 6110DRS	6	Ja	1	6,9 kW 400 V 50/60 Hz	B 520 mm T 880 mm H 875 mm	73,2 kg	117263	7.698,- €	4015613809700
K 10110D	10	Nein	2	13,8 kW 400 V 50/60 Hz	B 552 mm T 880 mm H 1.000 mm	90,2 kg	117264	8.849,- €	4015613809717
K 10110DRS	10	Ja	2	13,8 kW 400 V 50/60 Hz	B 520 mm T 880 mm H 1.012 mm	92,1 kg	117265	9.498,- €	4015613804972



Zubehör

Kerntemperaturfühler-Set 3KA

- Set bestehend aus: 1 Kerntemperaturfühler, 1 Halterung
- Material Temperaturfühler: Chromnickelstahl
- Einstechtiefe: 80 mm
- Länge Kabel: 1,9 m
- Ausgelegt für: Kombidämpfer Serie Silversteam K
- Maße: B 175 x T 25 x H 270 mm
- Gewicht: 0,54 kg
- GTIN: 4015613818047



116111

UVP* 279,- €

Kombidämpfer-Handbrause

- Länge Schlauch: 2 m
- Wasseranschluss: 1/2"
- Eigenschaften: Absperrventil für Festwasseranschluss 1/2"
- Inklusive: 1 Halterung
- Maße: B 2.160 x T 75 x H 30 mm
- Gewicht: 1 kg
- GTIN: 4015613587189



116005

UVP* 249,- €

Druckminderer

- Material: Messing, Verchromt
- Anschluss: 3/4"
- Wasserdruck: 1 - 6 bar (voreingestellt auf 3 bar)
- Eingangsdruck max.: 16 bar
- Betriebstemperatur max.: 65 °C
- Maße: B 95 x T 75 x H 50 mm
- Gewicht: 0,4 kg
- GTIN: 4015613468617



533051

UVP* 62,- €

Verbindungsset Silversteam-K

- Material: Edelstahl
- Set bestehend aus: 1 Rahmen, 4 FüÙe, 1 Rohr und Halteblech für Wrasenabzug, 1 Verbindungsschlauch, Befestigungsschellen, Schrauben
- Kombinationsmöglichkeiten: 6 x 1/1 GN auf 6 x 1/1 GN, 6 x 1/1 GN auf 10 x 1/1 GN
- Maße: B 525 x T 735 x H 75 mm
- Gewicht: 4,8 kg
- GTIN: 4015613632452



117100

UVP* 339,- €

Untergestell Silversteam-K

- Material: Chromnickelstahl
- Anzahl EinschüÙe: 5
- Format EinschüÙe: 1/1 GN
- Art der EinschüÙe: Längs
- Höhenverstellbar: 735 mm bis 780 mm
- Maße: B 550 x T 700 x H 741 mm
- Gewicht: 14,2 kg
- GTIN: 4015613627090



115076

UVP* 555,- €

Kondensationshaube Silversteam-K

- Material: Edelstahl
- Regulierung GebläÙe: Automatisch, sensorgesteuert
- Inklusive: Abflussschlauch, 320 mm
- Montage-Art: Wand
- Anschlusswert: 0,3 kW | 230 V | 50/60 Hz
- Maße: B 520 x T 1.040 x H 300 mm
- Gewicht: 28,4 kg
- GTIN: 4015613671031



117002

UVP* 3.998,- €

Niedertemperaturgarer 1,2kW

120792

UVP* 1.798,- €

GTIN 4015613525822



Garen und Warmhalten in Kombination – Schonende Zubereitung durch gleichmäßige, von allen Seiten auf das Gargut einwirkende Wärme.

- Anzahl EinschüÙe: 3
- Format EinschüÙe: 1/1 GN
- Funktionen: 600 x 400 mm Niedertemperaturgaren, HOLD-Funktion - zum temperaturgenauen Warmhalten, COOK-Funktion - für Niedertemperaturgaren bis max. 110 °C, 30 °C bis 110 °C, Ja
- Temperaturbereich: 1 Kerntemperaturfühler
- Türanschlag wechselbar: 1 Paar Auflageschienen für Bleche 600 x 400
- Inklusive: 1,2 kW | 230 V | 50 Hz
- Anschlusswert: B 505 x T 715 x H 415 mm
- Maße: 27,4 kg
- Gewicht:

Backblech 600x400-AL

- Material: Aluminium
- Bäckereinorm: 600 x 400 mm
- Temperaturbeständig bis: 260 °C
- Maße: B 600 x T 400 x H 20 mm
- Gewicht: 1,1 kg
- GTIN: 4015613734699



100412

UVP* 36,- €

Lochblech 600x400-AL

- Material: Aluminium
- Bäckereinorm: 600 x 400 mm
- Temperaturbeständig bis: 260 °C
- Maße: B 600 x T 400 x H 20 mm
- Gewicht: 0,88 kg
- GTIN: 4015613734705



100413

UVP* 33,- €

Lochblech 600x400-SI

- Material: Aluminium
- Bäckereinorm: 600 x 400 mm
- Silikonbeschichtung: Ja
- Temperaturbeständig bis: 260 °C
- Maße: B 600 x T 400 x H 15 mm
- Gewicht: 0,89 kg
- GTIN: 4015613734712



100416

UVP* 52,- €

Fettpfanne 600 x 400

- Material: Edelstahl
- Bäckereinorm: 600 x 400 mm
- Maße: B 605 x T 405 x H 45 mm
- Gewicht: 2,8 kg
- GTIN: 4015613658414

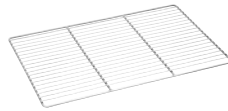


525782

UVP* 119,- €

Rost 600 x 400, Edelstahl

- Material: Edelstahl
- Bäckereinorm: 600 x 400 mm
- Maße: B 600 x T 400 x H 8 mm
- Gewicht: 1,4 kg
- GTIN: 4015613638355



133264

UVP* 55,- €

Lochblech 2/3-AL

- Material: Aluminium
- Gastronorm: 2/3 GN
- Temperaturbeständig bis: 260 °C
- Maße: B 354 x T 325 x H 10 mm
- Gewicht: 0,37 kg
- GTIN: 4015613734729



100417

UVP* 19,- €

Lochblech 2/3-SI

- Material: Aluminium
- Gastronorm: 2/3 GN
- Silikonbeschichtung: Ja
- Temperaturbeständig bis: 260 °C
- Maße: B 355 x T 325 x H 10 mm
- Gewicht: 0,41 kg
- GTIN: 4015613734736



100425

UVP* 29,- €

Backblech 1/1-AL

- Material: Aluminium
- Gastronorm: 1/1 GN
- Temperaturbeständig bis: 260 °C
- Maße: B 530 x T 325 x H 10 mm
- Gewicht: 0,69 kg
- GTIN: 4015613734743



100426

UVP* 25,- €

Lochblech 1/1-AL

- Material: Aluminium
- Gastronorm: 1/1 GN
- Temperaturbeständig bis: 260 °C
- Maße: B 530 x T 325 x H 10 mm
- Gewicht: 0,49 kg
- GTIN: 4015613734750



100427

UVP* 32,- €

Lochblech 1/1-SI

- Material: Aluminium
- Gastronorm: 1/1 GN
- Silikonbeschichtung: Ja
- Temperaturbeständig bis: 260 °C
- Maße: B 530 x T 325 x H 10 mm
- Gewicht: 0,55 kg
- GTIN: 4015613734767



100428

UVP* 36,- €

Garkorb 110

- Material: Edelstahl
- Gastronorm: 1/1 GN
- Maße Korb: B 490 x T 275 x H 50 mm
- Inhalt: 7 Liter
- Maße: B 536 x T 326 x H 61 mm
- Gewicht: 1,1 kg
- GTIN: 4015613788111




900300

UVP* 52,- €

Grillplatte 5300

- Material: Aluminiumguss
- Gastronorm: 1/1 GN
- Ausführung Bratfläche: Rautiert
- Mit Safrinne: Ja
- Maße: B 530 x T 325 x H 15 mm
- Gewicht: 2,8 kg
- GTIN: 4015613660783



106576

UVP* 159,- €

Kochpergament 1/1 GN

- Material: Papier
- Format je Bogen: 1/1 GN, B 530 x T 325 mm
- Hitzebeständig bis: 220 °C
- Bestellmengeneinheit: 1 Karton (500 Bögen)
- Maße: B 530 x T 325 x H 35 mm
- Gewicht: 3,6 kg
- GTIN: 4015613711423



150687

UVP* 49,- €

Backtrennspray 500ml DS

- Ausgelegt zum: Einfetten von Formen, Blechen, Pfannen und Waffeleisen
- Material: 100 % pflanzliche Öle
- Inhalt / Dose: 500 ml
- Maße: B 65 x T 65 x H 240 mm
- Gewicht: 0,37 kg
- Bestellmengeneinheit: 1 Karton à 6 Dosen
- GTIN: 4015613498515
- Mindestbestellmenge: 2 Kartons



173060

UVP* 47,50 €



Etagenbacköfen CL



Backwaren vom traditionellen Backstein aus Schamotte mit getrennt regelbarer Ober- / Unterhitze. Der Etagenbackofen überzeugt auch bei Beschwadung mit einem geringen Temperaturverlust. Die externe Schwadengenerierung und der Schamottstein sorgen für eine nahezu konstante Temperatur in der Backkammer.



- Material Backkammer: Backstein aus Schamotte
- Material: Edelstahl
- Einschubhöhe: 140 mm
- Heiz-Art: Ober- / Unterhitze
- Ober- / Unterhitze getrennt regelbar: Ja
- Dampfgeneratoren: Externe Steam-Box
- Temperaturbereich bis: 300 °C
- Temperaturregelung: in 1 °C-Schritten
- Anzahl Programme: 15 vorinstalliert
- Anzahl Backphasen: 84 programmierbar
- Beschwadung: manuell einstellbares Programm
- Zeiteinstellung: 6
- Automatisches Einschalten über Timer: Im Programm eingestellt
- Automatisches Vorheizen: Manuell
- Steuerung: 1 bis 99 Minuten
- Innenbeleuchtung: Manuelle Backzeitverlängerung
- USB-Anschluss: Ja
- Wasserzulauftemperatur: Ja
- Wasseranschluss: Touch
- Eigenschaften: LED
- Wichtiger Hinweis: 10 °C bis 40 °C
- Geräte-Anschluss: R3/4"
- Programme anderer Geräte importierbar: Programme mit allen Parametern innerhalb des Menüs kopierbar
- Ab einem Wasserdruck von 3,5 bar ist ein Druckminderer erforderlich
- Die Vorschaltung eines Wasserenthärter ist immer erforderlich
- 3 NAC

Zubehör

Installationskit LBO70

- Set bestehend aus: Kondensatsammelbox, Kondensatschläuche, Montagematerial, Wasserablaufschläuche, Wasserzulaufmanometer, Wasserzulaufschläuche, Wrasenabzug
- Kombinationsbeispiele:
 - Etagenbackofen CL6080-3
 - + Untergestell CL6040-10
 - + Kondensationshaube LBO800
 - Etagenbackofen CL6080-3
 - + Gärschrank PR6040-10
 - + Kondensationshaube LBO800
 - + Gärschrankverlängerung PR6040-10
- Maße: B 398 x T 558 x H 228 mm
- Gewicht: 8,2 kg
- GTIN: 4015613796468

117945

UVP* 379,- €

Installationskit LBO80

- Set bestehend aus: Kondensatsammelbox, Kondensatschläuche, Montagematerial, Wasserablaufschläuche, Wasserzulaufmanometer, Wasserzulaufschläuche, Wrasenabzug
- Kombinationsbeispiele:
 - Etagenbackofen CL6080-2
 - + Untergestell CL6040-12
 - + Kondensationshaube LBO800
 - Etagenbackofen CL6080-2
 - + Gärschrank PR6040-16
 - + Kondensationshaube LBO800
 - + Gärschrankverlängerung PR6040-16
- Maße: B 550 x T 430 x H 320 mm
- Gewicht: 7,4 kg
- GTIN: 4015613772264

117946

UVP* 379,- €

Installationskit LBO100

- Set bestehend aus: Kondensatsammelbox, Kondensatschläuche, Montagematerial, Wasserablaufschläuche, Wasserzulaufschläuche, Wrasenabzug
- Maße: B 398 x T 558 x H 228 mm
- Gewicht: 4,4 kg
- GTIN: 4015613805139

117948

UVP* 249,- €



Etagenbackofen CL6040-1

- Anzahl Backkammern 1
- Maße Backkammer B 680 x T 420 x H 160 mm
- Aufnahmefähigkeit 1 x 600 x 400 mm
- Heizleistung 2,4 kW
- Leistung Steam-Box 1,5 kW
- Wichtiger Hinweis Für den Geräte-Einzelbetrieb wird das Installationskit LBO100 benötigt (für den kombinierten Geräteaufbau muss das entsprechende Installationskit gewählt werden)
- Anschlusswert 4,8 kW | 400 V | 50/60 Hz
- Maße B 980 x T 900 x H 400 mm
- Gewicht 98 kg
- GTIN 4015613769981



117910

UVP* 5.549,- €



Etagenbackofen CL6080-1

- Anzahl Backkammern 1
- Maße Backkammer B 680 x T 840 x H 160 mm
- Aufnahmefähigkeit 1 x 600 x 800 mm
- Heizleistung 2 x 600 x 400 mm
- Leistung Steam-Box 4,8 kW
- Wichtiger Hinweis Für den Geräte-Einzelbetrieb wird das Installationskit LBO100 benötigt (für den kombinierten Geräteaufbau muss das entsprechende Installationskit gewählt werden)
- Anschlusswert 6,5 kW | 400 V | 50/60 Hz
- Maße B 980 x T 1.330 x H 400 mm
- Gewicht 131 kg
- GTIN 4015613795157



117911

UVP* 6.598,- €



Etagenbackofen CL6080-2

- Anzahl Backkammern 2
- Maße Backkammer B 680 x T 840 x H 160 mm
- Aufnahmefähigkeit 2 x 600 x 800 mm
- Heizleistung 4 x 600 x 400 mm
- Leistung Steam-Box 9,6 kW
- Wichtiger Hinweis Für den Geräte-Einzelbetrieb wird das Installationskit LBO80 benötigt (für den kombinierten Geräteaufbau muss das entsprechende Installationskit gewählt werden)
- Anschlusswert 13,8 kW | 400 V | 50/60 Hz
- Maße B 980 x T 1.330 x H 700 mm
- Gewicht 233 kg
- GTIN 4015613770017



117912

UVP* 12.849,- €



Etagenbackofen CL6080-3

- Anzahl Backkammern 3
- Maße Backkammer B 680 x T 840 x H 160 mm
- Aufnahmefähigkeit 3 x 600 x 800 mm
- Heizleistung 6 x 600 x 400 mm
- Leistung Steam-Box 14,4 kW
- Wichtiger Hinweis Für den Geräte-Einzelbetrieb wird das Installationskit LBO70 benötigt (für den kombinierten Geräteaufbau muss das entsprechende Installationskit gewählt werden)
- Anschlusswert 20,6 kW | 400 V | 50/60 Hz
- Maße B 980 x T 1.330 x H 995 mm
- Gewicht 329 kg
- GTIN 4015613795164



117913


UVP* 18.498,- €

Konvektionsbacköfen MC

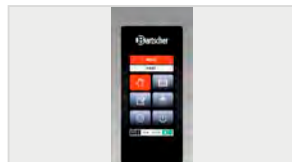


Ideales Garraumklima im Konvektionsbackofen: Die knusprig-krossen, frischen Backwaren gelingen insbesondere auf Grund der optimalen Luftzirkulation, die durch den sehr schnellen Richtungswechsel des Lüfters in der Backkammer entsteht. 99 Programme, 6 Backphasen sowie 6 Parameter gewährleisten einen zeitsparenden und unkomplizierten Arbeitsablauf.

- Material Backkammer: Edelstahl
- Format Einschübe: 600 x 400 mm
- Heiz-Art: Heißluft
- Dampfgeneratoren: Direkteinspritzung
- Temperaturbereich bis: 250 °C
- Temperaturregelung: in 1 °C-Schritten
- Anzahl Programme: 15 vorinstalliert
84 programmierbar
manuell einstellbares Programm
Im Programm eingestellt
Manuell
- Beschwadung: 6
1 bis 99 Minuten
Dauerbetrieb
Manuelle Backzeitverlängerung
- Anzahl Backphasen: 1
- Zeiteinstellung: 10 Stufen
- Anzahl Lüfter: Ja
- Lüftergeschwindigkeit: Ja
- Reversierender Motorlauf: Ja
- Mit Reinigungssystem: Ja
- Automatisches Einschalten über Timer: Ja
- Automatisches Vorheizen: Ja
- Automatisches Abkühlen: Ja
- Steuerung: Touch
- Innenbeleuchtung: In der Tür
LED
- USB-Anschluss: Ja
- Wasseranschluss: R3/4"
- Eigenschaften: Auflageschienen und Rückwand herausnehmbar
Doppeltürverglasung
Gleichmäßige Ergebnisse bei gefüllter Backkammer
Lüfterstop nach Beschwadungsprozess
Programme anderer Geräte importierbar
Programme mit allen Parametern innerhalb des Menüs kopierbar
Schneller Richtungswechsel des Lüfters
Ab einem Wasserdruck von 3,5 bar ist ein Druckminderer erforderlich
Die Vorschaltung eines Wasserenthärter ist immer erforderlich
Für den Geräte-Einzelbetrieb wird das Installationskit LBO10 benötigt (für den kombinierten Geräteaufbau muss das entsprechende Installationskit gewählt werden)
- Wichtiger Hinweis: 3 NAC
- Geräte-Anschluss: 3 NAC



▶ Einschübe 600 x 400 mm



▶ 99 Programme
▶ 6 Backphasen
▶ 6 Parameter



▶ Dampfgeneratoren:
Direkteinspritzung



▶ Lüftergeschwindigkeit
▶ 10 Stufen



	Anzahl Einschübe	Heizleistung	Anschlusswert	Maße	Gewicht	Art.-Nr.	UVP*	GTIN
MC6040-5	5	11 kW	11,9 kW 400 V 50/60 Hz	B 980 mm T 840 mm H 750 mm	126 kg	117900	10.549,- €	4015613795119
MC6040-8	8	15 kW	15,9 kW 400 V 50/60 Hz	B 980 mm T 840 mm H 1.025 mm	152 kg	117901	11.998,- €	4015613769936
MC6040-10	10	2 x 9,55 kW	20,5 kW 400 V 50/60 Hz	B 980 mm T 840 mm H 1.150 mm	187 kg	117902	14.498,- €	4015613795126



Zubehör

Installationskit LBO10

- Set bestehend aus: Kondensatsammelbox, Kondensatschläuche, Montagematerial, Wasserablaufschläuche, Wasserzulaufmanometer, Wasserzulaufschläuche, Wrasenabzug
- Kombinationsbeispiele:
 Konvektionsbackofen MC6040-5
 + Untergestell LBO6040-5
 + Kondensationshaube LBO800
 Konvektionsbackofen MC6040-5
 + Gärschrank PR6040-16
 + Kondensationshaube LBO800,
 Konvektionsbackofen MC6040-8
 + Untergestell LBO6040-5
 + Kondensationshaube LBO800
 Konvektionsbackofen MC6040-8
 + Gärschrank PR6040-16
 + Kondensationshaube LBO800
 Konvektionsbackofen MC6040-10
 + Untergestell LBO6040-4
 + Kondensationshaube LBO800
 Konvektionsbackofen MC6040-10
 + Gärschrank PR6040-16
 + Kondensationshaube LBO800
- Maße: B 549 x T 439 x H 324 mm
- Gewicht: 4,4 kg
- GTIN: 4015613771755

117922

UVP* 249,- €



Konvektionsbacköfen HC



Perfekt auf die Backwaren abgestimmte Dampfgenerierung: Wahlweise über die externe Steam-Box oder über Direkteinspritzung - Für ein knuspriges Äußeres sorgt die AirFresh-Box des Konvektionsbackofens durch ein schnelles Senken der Luftfeuchtigkeit. Der multiselektive Knebel mit mehrfarbiger LED-Beleuchtung ermöglicht eine intuitive Bedienung mit zusätzlich optischem Signal.



- Material Backkammer: Edelstahl
- Format Einschübe: 600 x 400 mm
- Heiz-Art: Heißluft
- Dampfgeneratoren: Direkteinspritzung, Externe Steam-Box
- Leistung Steam-Box: 3 kW
- Temperaturbereich bis: 250 °C
- Temperaturregelung: in 1 °C-Schritten
- Anzahl Lüfter: 1
- Lüftergeschwindigkeit: 10 Stufen
- Reversierender Motorlauf: Ja
- Anzahl Programme: 15 vorinstalliert, 84 programmierbar, manuell einstellbares Programm
- Anzahl Backphasen: 6
- Beschwädung: Im Programm eingestellt, Manuell, Manuelle Auswahl des Beschwädungssystems
- Zeiteinstellung: 1 bis 99 Minuten, Dauerbetrieb, Manuelle Backzeitverlängerung
- AirFresh-Box: Ja
- Mit Reinigungssystem: Ja
- Automatisches Einschalten über Timer: Ja
- Automatisches Vorheizen: Ja
- Automatisches Abkühlen: Ja
- Steuerung: Multiselektiver Knebel mit LED-Beleuchtung, Touch
- Innenbeleuchtung: In der Tür, LED
- USB-Anschluss: Ja
- Wasseranschluss: R3/4"
- Eigenschaften: Auflageschienen und Rückwand herausnehmbar, Doppeltürverglasung, Gleichmäßige Ergebnisse bei gefüllter Backkammer, Lüfterstop nach Beschwädungsprozess, Programme anderer Geräte importierbar, Programme mit allen Parametern innerhalb des Menüs kopierbar, Schneller Richtungswechsel des Lüfters
- Wichtiger Hinweis: Ab einem Wasserdruck von 3,5 bar ist ein Druckminderer erforderlich, Die Vorschaltung eines Wasserenthärter ist immer erforderlich, Für den Geräte-Einzelbetrieb wird das Installationskit LBO20 benötigt (für den kombinierten Geräteaufbau muss das entsprechende Installationskit gewählt werden)
- Geräte-Anschluss: 3 NAC



- ▶ 99 Programme
- ▶ 6 Backphasen
- ▶ 6 Parameter



- ▶ Dampfgenerator: Wahlweise intern und extern
- ▶ Direkteinspritzung
- ▶ Externe Steam-Box



- ▶ AirFresh-Box



- ▶ Lüftergeschwindigkeit
- ▶ 10 Stufen



	Anzahl Einschübe	Heizleistung	Anschlusswert	Maße	Gewicht	Art.-Nr.	UVP*	GTIN
HC6040-5	5	11 kW	12,1 kW 400 V 50/60 Hz	B 980 mm T 900 mm H 730 mm	158,8 kg	117905	12.998,- €	4015613795133
HC6040-8	8	15 kW	19,1 kW 400 V 50/60 Hz	B 980 mm T 900 mm H 1.000 mm	187,5 kg	117906	15.498,- €	4015613770055
HC6040-10	10	2 x 9,55 kW	20,3 kW 400 V 50/60 Hz	B 980 mm T 900 mm H 1.130 mm	210 kg	117907	18.498,- €	4015613795140



Zubehör

Installationskit LBO20

- Set bestehend aus: Kondensatsammelbox, Kondensatschläuche, Montagematerial, Wasserablaufschläuche, Wasserzulaufmanometer, Wasserzulaufschläuche, Wrasenabzug
- Kombinationsbeispiele:
Konvektionsbackofen HC6040-5
+ Untergestell LBO6040-5
+ Kondensationshaube LBO800
Konvektionsbackofen HC6040-5
+ Gärschrank PR6040-16
+ Kondensationshaube LBO800
Konvektionsbackofen HC6040-8
+ Untergestell LBO6040-5
+ Kondensationshaube LBO800
Konvektionsbackofen HC6040-8
+ Gärschrank PR6040-16
+ Kondensationshaube LBO800
Konvektionsbackofen HC6040-10
+ Untergestell LBO6040-4
+ Kondensationshaube LBO800
Konvektionsbackofen HC6040-10
+ Gärschrank PR6040-16
+ Kondensationshaube LBO800
- Maße: B 550 x T 435 x H 320 mm
- Gewicht: 6,6 kg
- GTIN: 4015613771762

117923

UVP* 398,- €



Auflageschienen MCHC6040-6

- Material: Edelstahl
- Anzahl Einschübe: 6
- Format Einschübe: 600 x 400 mm
- Abstand zwischen den Einschüben: 75 mm
- Ausgelegt für: Konvektionsbackofen MC6040-5, Konvektionsbackofen HC6040-5
- Maße: B 405 x T 495 x H 70 mm
- Gewicht: 5,6 kg
- GTIN: 4015613796390



117920

UVP* 398,- €

Auflageschienen MCHC6040-10

- Material: Edelstahl
- Anzahl Einschübe: 10
- Format Einschübe: 600 x 400 mm
- Abstand zwischen den Einschüben: 72 mm
- Ausgelegt für: Konvektionsbackofen MC6040-8, Konvektionsbackofen HC6040-8
- Maße: B 440 x T 770 x H 60 mm
- Gewicht: 9 kg
- GTIN: 4015613769943



117921

UVP* 398,- €

Druckminderer

- Material: Messing, Verchromt
- Anschluss: 3/4"
- Wasserdruck: 1 - 6 bar (voreingestellt auf 3 bar)
- Eingangsdruck max.: 16 bar
- Betriebstemperatur max.: 65 °C
- Maße: B 95 x T 75 x H 50 mm
- Gewicht: 0,4 kg
- GTIN: 4015613468617



533051

UVP* 62,- €

Installationskit LBO30

- Set bestehend aus: Elektroanschlussbox, Kondensatsammelbox, Kondensatschläuche, Montagematerial, Wasserablaufschläuche, Wasserzulaufmanometer, Wasserzulaufschläuche, Wrasenabzug
- Kombinationsbeispiele:
Konvektionsbackofen MC6040-5
+ Konvektionsbackofen MC6040-8
+ Kondensationshaube LBO800,
Konvektionsbackofen MC6040-5
+ Konvektionsbackofen MC6040-10
+ Kondensationshaube LBO800
- Maße: B 305 x T 985 x H 255 mm
- Gewicht: 12,7 kg
- GTIN: 4015613796406

117935

UVP* 519,- €

Installationskit LBO40

- Set bestehend aus: Kondensatsammelbox, Kondensatschläuche, Montagematerial, Wasserablaufschläuche, Wasserzulaufmanometer, Wasserzulaufschläuche, Wrasenabzug
- Kombinationsbeispiele:
Konvektionsbackofen MC6040-5
+ Konvektionsbackofen MC6040-5
+ Untergestell LBO6040-3
+ Kondensationshaube LBO800,
Konvektionsbackofen MC6040-5
+ Konvektionsbackofen MC6040-5
+ Gärschrank PR6040-10
+ Kondensationshaube LBO800
- Maße: B 295 x T 985 x H 255 mm
- Gewicht: 11 kg
- GTIN: 4015613796451

117936

UVP* 519,- €

Installationskit LBO50

- Set bestehend aus: Kondensatsammelbox, Kondensatschläuche, Montagematerial, Wasserablaufschläuche, Wasserzulaufmanometer, Wasserzulaufschläuche, Wrasenabzug
- Kombinationsbeispiele:
Konvektionsbackofen HC6040-5 +
Konvektionsbackofen HC6040-8
+ Kondensationshaube LBO800,
Konvektionsbackofen HC6040-5
+ Konvektionsbackofen HC6040-10
+ Kondensationshaube LBO800
- Maße: B 295 x T 986 x H 255 mm
- Gewicht: 14,6 kg
- GTIN: 4015613796505

117937

UVP* 519,- €

Installationskit LBO60

- Set bestehend aus: Kondensatsammelbox, Kondensatschläuche, Montagematerial, Wasserablaufschläuche, Wasserzulaufmanometer, Wasserzulaufschläuche, Wrasenabzug
- Kombinationsbeispiele:
Konvektionsbackofen HC6040-5
+ Konvektionsbackofen HC6040-5
+ Untergestell LBO6040-3
+ Kondensationshaube LBO800,
Konvektionsbackofen HC6040-5
+ Konvektionsbackofen HC6040-5
+ Gärschrank PR6040-10
+ Kondensationshaube LBO800
- Maße: B 295 x T 985 x H 255 mm
- Gewicht: 13,8 kg
- GTIN: 4015613796512

117938

UVP* 519,- €

Installationskit LBO90

- Set bestehend aus: Kondensatsammelbox, Kondensatschläuche, Montagematerial, Wasserablaufschläuche, Wasserzulaufmanometer, Wasserzulaufschläuche, Wrasenabzug
- Kombinationsbeispiele:
Konvektionsbackofen MC6040-5
+ Etagenbackofen CL6040-1
+ Untergestell LBO6040-4
+ Kondensationshaube LBO800,
Konvektionsbackofen MC6040-5
+ Etagenbackofen CL6040-1
+ Gärschrank PR6040-10
+ Kondensationshaube LBO800,
Konvektionsbackofen HC6040-5
+ Etagenbackofen CL6040-1
+ Untergestell LBO6040-4
+ Kondensationshaube LBO800,
Konvektionsbackofen HC6040-5
+ Etagenbackofen CL6040-1
+ Gärschrank PR6040-10
+ Kondensationshaube LBO800
- Maße: B 310 x T 998 x H 278 mm
- Gewicht: 12,9 kg
- GTIN: 4015613796499

117947

UVP* 519,- €

Zubehör

Untergestell CL6040-10

- Material: Edelstahl
- Anzahl Einschübe: 5 à 2 Bleche
- Format Einschübe: 600 x 400 mm
- Lenkrollen: 2 Rollen, 2 Lenkrollen mit Feststellern
- Durchmesser Rollen: 80 mm
- Ausgelegt für: Etagenbacköfen CL6080-1, CL6080-2, CL6080-3
- Maße: B 990 x T 1.170 x H 735 mm
- Gewicht: 30,4 kg
- GTIN: 4015613796437



117934

UVP* 1.459,- €

Untergestell CL6040-12

- Material: Edelstahl
- Anzahl Einschübe: 6 à 2 Bleche
- Format Einschübe: 600 x 400 mm
- Lenkrollen: 2 Rollen, 2 Lenkrollen mit Feststellern
- Durchmesser Rollen: 100 mm
- Ausgelegt für: Etagenbacköfen CL6080-1, CL6080-2, CL6080-3
- Maße: B 990 x T 1.170 x H 910 mm
- Gewicht: 33,2 kg
- GTIN: 4015613770031



117933

UVP* 1.509,- €

Untergestell LBO6040-3

- Material: Edelstahl
- Anzahl Einschübe: 3
- Format Einschübe: 600 x 400 mm
- Lenkrollen: 2 Rollen, 2 Lenkrollen mit Feststellern
- Durchmesser Rollen: 80 mm
- Ausgelegt für: Konvektionsöfen MC, Konvektionsöfen HC, Etagenbacköfen CL6040-1
- Maße: B 990 x T 760 x H 510 mm
- Gewicht: 23,4 kg
- GTIN: 4015613796420



117932

UVP* 1.159,- €

Untergestell LBO6040-4

- Material: Edelstahl
- Anzahl Einschübe: 4
- Format Einschübe: 600 x 400 mm
- Lenkrollen: 2 Rollen, 2 Lenkrollen mit Feststellern
- Durchmesser Rollen: 80 mm
- Ausgelegt für: Konvektionsöfen MC, Konvektionsöfen HC, Etagenbacköfen CL6040-1
- Maße: B 990 x T 760 x H 750 mm
- Gewicht: 28 kg
- GTIN: 4015613769967



117931

UVP* 1.249,- €

Untergestell LBO6040-5

- Material: Edelstahl
- Anzahl Einschübe: 5
- Format Einschübe: 600 x 400 mm
- Lenkrollen: 2 Rollen, 2 Lenkrollen mit Feststellern
- Durchmesser Rollen: 80 mm
- Ausgelegt für: Konvektionsöfen MC, Konvektionsöfen HC, Etagenbacköfen CL6040-1
- Maße: B 990 x T 760 x H 915 mm
- Gewicht: 31,4 kg
- GTIN: 4015613796413



117930

UVP* 1.298,- €

Rollsockel MCHC2300

- Material: Edelstahl
- Lenkrollen: 2 Rollen, 2 Lenkrollen mit Feststellern
- Durchmesser Rollen: 100 mm
- Ausgelegt für: Konvektionsöfen MC, Konvektionsöfen HC
- Maße: B 1.045 x T 910 x H 345 mm
- Gewicht: 17,4 kg
- GTIN: 4015613804903



117939

UVP* 1.198,- €

Kondensationshaube LBO800

- Material: Edelstahl
- Motorleistung: 20 W
- Anzahl Gebläsemotoren: 2
- Regulierung Gebläse: Automatisch, ofengesteuert
- Montage-Art: Oben am Gerät
- Anschlusswert: 0,08 kW | 230 V | 50 Hz
- Maße: B 990 x T 890 x H 350 mm
- Gewicht: 31,3 kg
- GTIN: 4015613769974



117940

UVP* 3.398,- €

Hauben-Verlängerung LBO800

- Material: Edelstahl
- Ausgelegt für: Kondensationshaube LBO800
- Maße: B 418 x T 35 x H 335 mm
- Gewicht: 2,6 kg
- GTIN: 4015613796444



117941

UVP* 285,- €



Gärschrank PR6040-10



Für den Gärvorgang lassen sich Temperatur, Luftfeuchtigkeit und Zeit elektronisch steuern. Das ideale Klima für Teige entsteht insbesondere durch die innovative Luftzirkulationstechnologie und die externe Luftzufuhr.



- Format Einschübe 600 x 400 mm
- Abstand zwischen den Einschüben 70 mm
- Heizleistung 1,2 kW
- Dampfgenerator Externe Steam-Box
- Leistung Dampfgenerator 1,2 kW
- Temperaturbereich bis 50 °C
- Temperaturregelung In 0,1 °C-Schritten
- Luftfeuchtigkeit 10 % bis 95 %
- Automatische Luftfeuchtigkeitskontrolle Bis zu 99 %
- Zeiteinstellung 1 bis 999 Minuten
- Dauerbetrieb
- Steuerung Elektronisch
- Innenbeleuchtung LED
- Wasserzulauftemperatur 10 °C bis 40 °C
- Wasseranschluss R3/4"
- Lenkrollen 2 Rollen, 2 Lenkrollen mit Feststellern
- Durchmesser Rollen 80 mm
- Eigenschaften Innovative Luftzirkulationstechnologie
- Inklusive Wasserzulaufschlauch
- Anschlusswert 2,5 kW | 230 V | 50 Hz



117926

	Anzahl Einschübe	Maße	Gewicht	Art.-Nr.	UVP*	GTIN
PR6040-10	10	B 985 mm T 850 mm H 630 mm	74,4 kg	117925	4.798,- €	4015613769950
PR6040-16	16	B 985 mm T 850 mm H 840 mm	92 kg	117926	4.998,- €	4015613771779



Zubehör

Gärschrank-Verlängerung PR6040-10

- Material: Edelstahl
- Ausgelegt für: Gärschrank PR6040-10
- Inklusive: Befestigungsmaterial
- Maße: B 990 x T 515 x H 540 mm
- Gewicht: 9 kg
- GTIN: 4015613770048



117927

UVP* 1.198,- €

Gärschrank-Verlängerung PR6040-16

- Material: Edelstahl
- Ausgelegt für: Gärschrank PR6040-16
- Inklusive: Befestigungsmaterial
- Maße: B 980 x T 515 x H 750 mm
- Gewicht: 10,4 kg
- GTIN: 4015613771786



117928

UVP* 1.198,- €





Sous-Vide-Stick SV ST15L

115133

UVP* 139,- €

GTIN 4015613685076



Die kompakte Alternative zum herkömmlichen Sous-Vide-Garer – Mit den passenden Töpfen ist der handliche Sous-Vide-Stick flexibel an vielen Orten einsetzbar und somit ideal für den mobilen Einsatz.



• Ausgelegt für



• Temperaturbereich
• Zeiteinstellung
• Eigenschaften

• Anschlusswert
• Maße
• Gewicht

Töpfe, Tiefe: min. 190 mm
Wassermenge max.: 15 Liter
20 °C bis 95 °C
1 Minute – 59 Stunden und 59 Minuten
Memory-Funktion
Signalton nach Ablauf der Zeit
1,3 kW | 230 V | 50/60 Hz
B 68 x T 135 x H 375 mm
1,1 kg



Sous-Vide-Garer SV G16L

115131

UVP* 519,- €

GTIN 4015613675008



Punktgenau, schonend und geschmacksecht – Mit der individuellen Zeit- und Temperatureinstellung lässt sich der Garpunkt exakt bestimmen.



• Beckeninhalt
• Maße Becken
• Temperaturbereich
• Zeiteinstellung
• Eigenschaften



• Inklusive
• Anschlusswert
• Maße
• Gewicht

16 Liter
B 300 x T 330 x H 200 mm
25 °C bis 90 °C
0 Minuten - 99 Stunden
Memory-Funktion mit 5 Speicherplätzen
Programmierbare Zeiteinstellung in 1-Minuten-Schritten
Akustischer Timer
Halterung / Gestell für Vakuumbbeutel
2 kW | 230 V | 50 Hz
B 345 x T 400 x H 317 mm
7,5 kg

► Vakuumbegeräte, Vakuumbbeutel
Katalogseite 388 - 391



Dörrautomat 120

A120888

UVP* 198,- €

GTIN 4015613713809



Beim Dörren werden Lebensmittel nicht nur konserviert und deren Haltbarkeit verlängert. Bei dieser schonenden Konservierungsmethode bleiben Nährstoffe bestmöglich erhalten und Obst, Gemüse, Fleisch, Fisch, Kräuter sowie Gewürze erhalten ganz neue Geschmackskomponenten.



• Material
• Material Garraum



• Anzahl Einschübe
• Dörrmethode
• Temperaturbereich
• Aufheizzeit
• Lüftergeschwindigkeit
• Zeiteinstellung
• Inklusive
• Anschlusswert
• Maße
• Gewicht

Kunststoff
Kunststoff
Metallgitter
12
Umluft
30 °C bis 70 °C
20 Minute(n)
1 Stufe
30 Min. bis 48 Std.
1 Abtropfschale, herausnehmbar
6 Dörrgitter
0,5 kW | 230 V | 50/60 Hz
B 450 x T 340 x H 305 mm
5 kg

Dörrgitter-Set 120

- Set bestehend aus: 2 Dörrgitter
- Material: Kunststoff
- Ausgelegt für: Dörrautomat 120
- Maße: B 328 x T 305 x H 9 mm
- Gewicht: 0,16 kg
- GTIN: 4015613798523



A120893

UVP* 19,- €

HI-LIGHT-Salamander



Hi-Light-Lift-Salamander 400-2Z

101552

UVP* 2.549,- €

GTIN 4015613634890



- Anzahl Heizzonen
- Heizzonen getrennt regelbar
- Heizelement höhenverstellbar

2
Nein



- Wärmequelle

Ja
Infrarot-Strahlungsheizkörper
B 400 x T 304 mm



- Maße Grillrost
- Manuelle Zeiteinstellung

Ja



- Fettauffangbehälter
- Inklusive

Ja
1 Rost
1 Konsole zur Wandbefestigung

- Anschlusswert
- Maße
- Gewicht

3 kW | 230 V | 50/60 Hz
B 400 x T 570 x H 515 mm
41 kg

Hi-Light-Lift-Salamander 600-2Z



- Anzahl Heizzonen
- Heizzonen getrennt regelbar

2
Ja



- Wärmequelle
- Maße Grillrost

Infrarot-Strahlungsheizkörper
B 572 x T 358 mm



- Warmhaltefunktion
- Manuelle Zeiteinstellung

Ja

- Fettauffangbehälter
- Inklusive

Ja

- Anschlusswert
- Geräte-Anschluss

Ja

1 Rost
1 Konsole zur Wandbefestigung
4,5 kW | 380-400 V | 50/60 Hz
3 NAC



	Heizelement höhenverstellbar	Grillrost höhenverstellbar	Maße	Gewicht	Art.-Nr.	UVP*	GTIN
Hi-Light-Lift-Salamander 600-2Z	Ja	Nein	B 580 mm T 590 mm H 515 mm	59,4 kg	101546	3.249,- €	4015613634913
Hi-Light-Salamander 600-2Z	Nein	Ja	B 590 mm T 550 mm H 515 mm	40,2 kg	101548	2.649,- €	4015613634906





Hi-Light-Lift-Salamander 700-2Z

101554

UVP* 3.649,- €

GTIN 4015613634920



- Anzahl Heizzonen 2
- Heizzonen getrennt regelbar Ja



- Heizelement höhenverstellbar Ja



- Heizelement
- Wärmequelle Infrarot-Strahlungsheizkörper
- Maße Grillrost B 737 x T 355 mm
- Manuelle Zeiteinstellung Ja
- Fettauffangbehälter Ja
- Inklusive 1 Rost

- Anschlusswert 1 Konsole zur Wandbefestigung
- Geräte-Anschluss 6 kW | 380-400 V | 50/60 Hz
- Maße 3 NAC
- Gewicht B 745 x T 590 x H 515 mm
- 70,6 kg



Hi-Light-Lift-Salamander "Premium"

101547

UVP* 3.798,- €

GTIN 4015613634883



- Anzahl Heizelemente 3
- Heizzonen getrennt regelbar Ja



- Heizelement höhenverstellbar Ja



- Wärmequelle Infrarot-Strahlungsheizkörper
- Heizflächen-Einstellung Voll oder reduziert
- Maße Grillrost B 572 x T 358 mm
- Warmhaltefunktion Ja
- Automatische Einschaltfunktion Ja
- Einstellbare Programme 3
- Manuelle Zeiteinstellung Ja
- Fettauffangbehälter Ja
- Inklusive 1 Rost

- Anschlusswert 1 Konsole zur Wandbefestigung
- Geräte-Anschluss 4,5 kW | 400 V | 50/60 Hz
- Maße 3 NAC
- Gewicht B 585 x T 600 x H 515 mm
- 61,4 kg



► Automatische Einschaltfunktion

DIE SERIE IM VERGLEICH

	Anzahl Heizzonen	Anzahl Heizelemente	Heizzonen getrennt regelbar	Heizelement höhenverstellbar	Automatische Einschaltfunktion	Warmhaltefunktion	Manuelle Zeiteinstellung	Grillrost höhenverstellbar
101552	2	2	✓	✓	-	-	✓	-
101548	2	3	✓	-	-	✓	✓	✓
101546	2	3	✓	✓	-	✓	✓	-
101554	2	4	✓	✓	-	-	✓	-
101547	3	3	✓	✓	✓	✓	✓	-

Salamander – MDI-Knebel

Bartscher MDI-Steuerung

MDI steht für „Manual Digital Interface“ und vereint die sehr intuitive Knebelbedienung mit digitaler Intelligenz.

Die gradgenaue Temperatureinstellung sowie eine sekundengenaue Zeiteinstellung ermöglichen hervorragende wiederkehrende Garprozesse. Nach Beendigung des Garvorgangs ertönt ein Signal und die zuletzt eingestellte Zeit ist auf dem Display ersichtlich.



Lift-Salamander 500-1Z-MDI

151520

UVP* 849,- €

GTIN 4015613815527



Der Salamander mit intelligenter MDI-Steuerung lässt keine Wünsche offen: die Wärmeabgabe lässt sich über die Lift-Funktion sowie über die exakte digitale Temperatur- und Zeiteinstellung regulieren. Für optimierte Arbeitsabläufe sorgen die Memory-Funktion und ein akustisches Signal nach Ablauf der Zeit. Mit dem energiesparenden Eco-Modus werden Speisen schonend warmgehalten und Kosten gespart.



- Anzahl Heizzonen
- Heizelement höhenverstellbar
- Wärmequelle
- Steuerung
- Maße Grillrost
- Grillrost höhenverstellbar
- Warmhaltefunktion
- Manuelle Zeiteinstellung
- Fettauffangbehälter
- Digital-Anzeige
- Eigenschaften

- 1
- Ja
- Strahlungsheizkörper
- MDI-Knebel
- B 435 x T 320 mm
- Nein
- Ja
- Ja
- Ja
- Ja
- Memory-Funktion
- Grillrost abnehmbar
- Eco-Modus: Energiesparend und gleichzeitig zum Warmhalten nutzbar
- Knebel mit Digital-Anzeige für Temperatur und Zeit
- Signalton nach Ablauf der Zeit (0:10 - 9:30 Minuten)
- 1 Rost
- 2,8 kW | 230 V | 50/60 Hz
- B 462 x T 515 x H 532 mm
- 33,8 kg

- Inklusive
- Anschlusswert
- Maße
- Gewicht



- ▶ Salamander mit MDI-Steuerung
- ▶ Knebel mit Digital-Anzeige für Temperatur und Zeit
- ▶ Memory-Funktion



- ▶ Eco-Modus
- ▶ Energiesparend
- ▶ Warmhaltefunktion



- ▶ 1 Heizzone mit 1 Heizelement
- ▶ Heizelement höhenverstellbar

Lift-Salamander 500-1Z



• Heizelement höhenverstellbar



• Wärmequelle


• Fettauffangbehälter



• Inklusive

Ja
Strahlungsheizkörper

Ja
1 Rost



	Anzahl Heizzonen	Maße Grillrost	Anschlusswert	Maße	Gewicht	Art.-Nr.	UVP*	GTIN
500-1Z	1	B 445 mm T 325 mm	2,8 kW 230 V 50/60 Hz	B 470 mm T 525 mm H 535 mm	38,8 kg	151510	759,- €	4015613385570
600-2Z	2	B 590 mm T 320 mm	4 kW 400 V 50/60 Hz	B 600 mm T 540 mm H 530 mm	47,7 kg	151512	889,- €	4015613680163



Salamander 400-1Z-P

100534

UVP* 435,- €

GTIN 4015613782508



Gratinieren, überbacken und warmhalten direkt am Pass für einen fließenden Arbeitsablauf. Bei einer Platzierung auf einem Arbeitstisch bieten die beiden langen offenen Seiten des Salamanders eine praktische beidseitige Bedienung innerhalb der Küche oder zum Servicebereich.



- Anzahl Heizzonen
- Wärmequelle
- Maße Grillrost
- Grillrost höhenverstellbar
- Fettauffangbehälter
- Anschlusswert
- Maße
- Gewicht

1
Strahlungsheizkörper
B 430 x T 300 mm
Ja
Ja
2,8 kW | 230 V | 50/60 Hz
B 625 x T 500 x H 362 mm
14,4 kg



► Salamander mit 1 Heizzone



► Grillrost höhenverstellbar
► In 7 Stufen



► Sehr gut zugänglicher Grillrost
► von 3 Seiten





Salamander 401-1Z-W

A1515002

UVP* 309,- €

GTIN 4015613708850



Der Salamander mit höhenverstellbarem Grillrost ist mit 1 Heizzone ausgestattet, die über einen Timer bis zu 15 Minuten aktiviert werden kann. Mit den rückseitigen Aufhängungen ist der 401-1Z-W als Aufwischgerät nutzbar oder zur Wandmontage an feuerfesten Wandoberflächen geeignet.

- Anzahl Heizzonen 1
- Wärmequelle Infrarot-Strahlungsheizkörper
- Maße Grillrost B 447 x T 250 mm
- Grillrost höhenverstellbar Ja
- Fettauffangbehälter Ja
- Eigenschaften Geeignet als Aufwischgerät und zur Wandmontage
- Aufhängungen für Wandmontage an der Geräte-Rückseite
- Inklusive 1 Rost
- Anschlusswert 2 kW | 230 V | 50 Hz
- Maße B 610 x T 305 x H 280 mm
- Gewicht 14 kg

Salamander 400-1Z



- Grillrost höhenverstellbar Ja
- Fettauffangbehälter Ja
- Inklusive 1 Rost



• Inklusive: 2 Griffe

	Anzahl Heizzonen	Maße Grillrost	Anschlusswert	Maße	Gewicht	Art.-Nr.	UVP*	GTIN
400-1Z	1	B 430 mm T 305 mm	2,2 kW 230 V 50 Hz	B 597 mm T 368 mm H 365 mm	13,8 kg	100524	539,- €	4015613370057
600-2Z	2	B 640 mm T 300 mm	4,4 kW 400 V 50 Hz	B 880 mm T 550 mm H 390 mm	23 kg	100528	949,- €	4015613390925
700-2Z II	2	B 705 mm T 320 mm	4,4 kW 400 V 50 Hz	B 910 mm T 375 mm H 425 mm	29,5 kg	100532	529,- €	4015613709369



Griddle-Salamander



Kombigerät aus
▶ Griddleplatte
▶ Salamander
Katalogseite 126



PIZZA | PASTA

Damit auch auf den Tellern Ihrer Gäste alles „Bella Italia“ ist, bekommen Sie hier die Technik zur Zubereitung köstlicher Pasta-Gerichte und herrlich knuspriger Pizzateige: Ob Pasta oder Pizza – tutti perfetto!



Teigausrollmaschinen



Teigausrollmaschine FI/32N, 0,37 kW

101932

UVP* 1.829,- €

GTIN 4015613620138



Die robuste Ausführung der Maschine ermöglicht kalte Teigverarbeitung bei hoher Geschwindigkeit, die Eigenschaft des Teiges bleibt erhalten.



• Teigdurchmesser bis max. 300 mm
• Teigstärkeneinstellung von 0,3 mm



• Rollenlänge 320 mm
• Teiggewichte von 80 g



• Teiggewicht bis 210 g
• Anschlusswert 0,37 kW | 230 V | 50 Hz
• Maße B 490 x T 510 x H 655 mm
• Gewicht 36 kg

Pizzaöfen



Pizzaofen ST350 TR

203515

UVP* 489,- €

GTIN 4015613690070



Pizzaöfen in kompakter Edelstahlausführung mit geringer Aufheizzeit. Ideal für kleinere Produktionsmengen frischer oder gefrorener Pizzen und Flammkuchen. Für ein einfaches Handling ist der Ofenrost mit Tür und Griff verbunden.



• Backofen-Funktionen Ober- /Unterhitze



• Ober- / Unterhitze getrennt regelbar Nein



• Temperaturbereich 50 °C bis 300 °C



• Pizza-Aufnahmefähigkeit 1 Pizza Ø 34 cm

• Anschlusswert 1,75 kW | 230 V | 50/60 Hz

• Maße B 510 x T 570 x H 215 mm

• Gewicht 14,6 kg





Durchlaufpizzaofen 3600TB10

2002203

UVP* 959,- €

GTIN 4015613724584



Pizza und Snacks am laufenden Band: Mit dem Durchlaufpizzaofen gelingen Pizzen, belegte Baguettes wie auch Toasts. Die individuelle Geschwindigkeitsregulierung des Transportbandes lässt jedes Gericht knusprig kross und lecker werden.



- Backofen-Funktionen
- Ober- / Unterhitze getrennt regelbar
- Temperaturbereich
- Pizza-Aufnahmefähigkeit
- Bandgeschwindigkeit

- Anschlusswert
- Maße
- Gewicht

Ober- /Unterhitze
Ja
70 °C bis 250 °C
Max. Ø 32 cm
Regelbar in 10 Stufen
Durchlaufzeit: Ca. 2 bis 14 Minuten
3,5 kW | 230 V | 50 Hz
B 472 x T 1.045 x H 400 mm
21,9 kg



Pizza-Backblech 290-R

- Material: Stahl, Beschichtet
- Pizza-Durchmesser: 290 mm
- Maße: B 325 x T 325 x H 10 mm
- Gewicht: 0,26 kg
- GTIN: 4015613720357



100925

UVP* 8,50 €



Pizzaofen ST340

A201113

UVP* 239,- €

GTIN 4015613757001



Der ideale Pizzaofen für den Einstieg zur Produktion von Pizzen, Flammkuchen, Pizzabrötchen oder auch Baguettes in kleineren Mengen. Durch den mitgelieferten Schamottstein erhalten Pizza & Co. den typisch knusprig krossen Steinofen-Geschmack.



- Material Backkammer
- Backofen-Funktionen
- Ober- / Unterhitze getrennt regelbar
- Temperaturbereich
- Pizza-Aufnahmefähigkeit
- Timer
- Eigenschaften

- Anschlusswert
- Maße
- Gewicht

Stahl
Verzinkt
Ober- /Unterhitze
Dauerbackfunktion
Nein
50 °C bis 250 °C
1 Pizza Ø 33,5 cm
Ja
Pizzarost und Schamottstein wahlweise nutzbar
1,5 kW | 230 V | 50 Hz
B 510 x T 500 x H 270 mm
21,5 kg



- ▶ Backofen-Funktionen
- ▶ Ober- / Unterhitze



- ▶ Wahlweise nutzbar
- ▶ Pizzarost oder Schamottstein





Pizzaofen Mini 1, 1 Backkammer



- Material Backkammer
- Backofen-Funktionen
- Temperaturbereich



Boden aus hitzebeständigem Stein
Ober- /Unterhitze
50 °C bis 300 °C



	Pizza- Aufnahme- fähigkeit	Anschlusswert	Maße	Gewicht	Art.-Nr.	UVP*	GTIN
Mini 1, 1 Backkammer	1 Pizza Ø 35 cm	2 kW 230 V 50 Hz	B 545 mm T 500 mm H 230 mm	18,8 kg	203510	539,- €	4015613494074
Mini 2, 2 Backkammern	2 Pizzen Ø 35 cm (2 x 1 Pizza)	2,7 kW 230 V 50 Hz	B 545 mm T 500 mm H 380 mm	27,7 kg	203500	798,- €	4015613491714



Pizzaofen "Mini Plus"



- Material Backkammer
- Backofen-Funktionen
- Ober- / Unterhitze getrennt regelbar
- Temperaturbereich



Boden aus hitzebeständigem Stein
Ober- /Unterhitze
Ja
50 °C bis 400 °C



	Pizza- Aufnahme- fähigkeit	Anschlusswert	Maße	Gewicht	Art.-Nr.	UVP*	GTIN
"Mini Plus"	1 Pizza Ø 35 cm	2 kW 230 V 50 Hz	B 575 mm T 525 mm H 270 mm	27,2 kg	203530	859,- €	4015613581095
"Mini Plus 2"	2 Pizzen Ø 35 cm (2 x 1 Pizza)	3,4 kW 230 V 50 Hz	B 570 mm T 550 mm H 475 mm	41,8 kg	203535	1.498,- €	4015613647593





Pizzaofen ST415

2002102

UVP* 475,- €

GTIN 4015613731612



Der kompakte Pizzaofen ist die ideale Wahl für Bistros, Imbissbetriebe oder Snackbars. Mit separat schaltbarer Ober- und Unterhitze lassen sich auf dem Steinboden Pizzen mit einem Durchmesser von 40 cm knusprig backen. Sichtfenster und Timer sorgen für perfekte Ergebnisse.



- Material Backkammer
- Backofen-Funktionen
- Ober- / Unterhitze getrennt regelbar
- Temperaturbereich
- Pizza-Aufnahmefähigkeit
- Anschlusswert
- Maße
- Gewicht

Edelstahl
 Boden aus hitzebeständigem Stein
 Ober- /Unterhitze
 Ja
 50 °C bis 350 °C
 1 Pizza Ø 40 cm
 2 kW | 230 V | 50 Hz
 B 565 x T 585 x H 265 mm
 20,5 kg

Pizzaofen CT 100



- Material
- Material Backkammer
- Backofen-Funktionen
- Ober- / Unterhitze getrennt regelbar
- Temperaturbereich
- Geräte-Anschluss

Stahlblech
 Lackiert
 Backstein aus feuerbeständigem Stein
 Aluminium
 Ober- /Unterhitze
 Ja
 50 °C bis 400 °C
 3 NAC



2002020

	Pizza-Aufnahmefähigkeit	Anschlusswert	Maße	Gewicht	Art.-Nr.	UVP*	GTIN
CT 100	4 Pizzen Ø 30 cm	4,2 kW 380 V 50 Hz	B 890 mm T 860 mm H 430 mm	65,6 kg	2002010	1.198,- €	4015613437781
CT 200	8 Pizzen Ø 30 cm (2 x 4 Pizzen)	8,4 kW 380 V 50 Hz	B 890 mm T 860 mm H 760 mm	112,3 kg	2002020	2.098,- €	4015613437798



Zubehör - Pizzaöfen CT

Untergestell PO CT

- Material: Chromnickelstahl
- Füße höhenverstellbar: Nein
- Maße: B 895 x T 735 x H 900 mm
- Gewicht: 15 kg
- GTIN: 4015613602455



200319

UVP* 405,- €

Pizzaschaufel Alu

- Maße Schaufel: B 280 x T 280 mm
- Länge Stiel: 1000 mm
- Maße: B 280 x T 50 x H 1.333 mm
- Gewicht: 2 kg
- GTIN: 4015613527949



100927

UVP* 69,- €

Pizzaschneider

- Durchmesser Messer: 100 mm
- Maße: B 100 x T 22 x H 230 mm
- Gewicht: 0,2 kg
- GTIN: 4015613527956



100928

UVP* 33,- €

Pizzaofen NT 501



• Material

Stahlblech



• Material Backkammer

Lackiert

• Backofen-Funktionen

Backstein aus Schamotte



• Ober- / Unterhitze getrennt regelbar

Ober- /Unterhitze

• Temperaturbereich

Ja

85 °C bis 450 °C



NT 621
NT 622
NT 901
NT 921

	Anzahl Backkammern	Pizza-Aufnahmefähigkeit	Anschlusswert	Maße	Gewicht	Art.-Nr.	UVP*	GTIN
NT 501	1	4 Pizzen Ø 25 cm	4 kW 400 V 50 Hz	B 800 mm T 750 mm H 360 mm	44,6 kg	2002018	1.129,- €	4015613640990
NT 502	2	8 Pizzen Ø 25 cm (2 x 4 Pizzen)	6 kW 400 V 50 Hz	B 800 mm T 750 mm H 510 mm	63 kg	2002028	1.529,- €	4015613641003
NT 621	1	4 Pizzen Ø 30 cm	5 kW 400 V 50 Hz	B 885 mm T 790 mm H 400 mm	59,6 kg	2002088	1.419,- €	4015613641010
NT 622	2	8 Pizzen Ø 30 cm (2 x 4 Pizzen)	10 kW 400 V 50 Hz	B 885 mm T 790 mm H 710 mm	102,8 kg	2002095	2.159,- €	4015613641027
NT 901	1	6 Pizzen Ø 30 cm	6 kW 400 V 50 Hz	B 1.190 mm T 780 mm H 395 mm	80,3 kg	2002101	1.609,- €	4015613641041
NT 921	2	12 Pizzen Ø 30 cm (2 x 6 Pizzen)	12 kW 400 V 50 Hz	B 1.190 mm T 780 mm H 710 mm	141,8 kg	2002121	2.659,- €	4015613641058



Pizzaofen NT 622VS

2002094

UVP* 2.609,- €

GTIN 4015613674018



• Material Backkammer

Vollschamotte



• Backofen-Funktionen

Ober- /Unterhitze

• Ober- / Unterhitze getrennt regelbar

Ja



• Temperaturbereich

85 °C bis 450 °C

• Pizza-Aufnahmefähigkeit

8 Pizzen Ø 30 cm (2 x 4 Pizzen)

• Anschlusswert

10 kW | 400 V | 50/60 Hz

• Geräte-Anschluss

3 NAC

• Maße

B 930 x T 835 x H 730 mm

• Gewicht

151,6 kg

Zubehör - Pizzaöfen NT

Untergestell PO NT5

- Material: Chromnickelstahl
- Füße höhenverstellbar: Nein
- Maße: B 760 x T 610 x H 900 mm
- Gewicht: 14,6 kg
- GTIN: 4015613602424



200316

UVP* 359,- €

Untergestell PO NT6

- Material: Chromnickelstahl
- Füße höhenverstellbar: Nein
- Maße: B 840 x T 670 x H 900 mm
- Gewicht: 15,9 kg
- GTIN: 4015613602431



200317

UVP* 389,- €

Untergestell PO NT9

- Material: Chromnickelstahl
- Höhenverstellbar: 850 mm bis 900 mm
- Maße: B 1.150 x T 665 x H 900 mm
- Gewicht: 19,5 kg
- GTIN: 4015613602448



200318

UVP* 498,- €

Pizzaofen ET 105, 1BK 1050x1050



• Material



• Material Backkammer



• Backofen-Funktionen

• Ober- / Unterhitze getrennt regelbar

• Temperaturbereich

• Geräte-Anschluss

CNS 18/10

Verzinkt

Stahlblech

Lackiert

Boden aus hitzebeständigem Stein

Ober- /Unterhitze

Ja

50 °C bis 450 °C

3 NAC



2002170

	Pizza- Aufnahme- fähigkeit	Anschlusswert	Maße	Gewicht	Art.-Nr.	UVP*	GTIN
ET 105, 1BK 1050x1050	9 Pizzen Ø 33 cm	12 kW 400 V 50 Hz	B 1.310 mm T 1.270 mm H 420 mm	143 kg	2002150	2.898,- €	4015613545028
ET 205, 2BK 1050x1050	18 Pizzen Ø 33 cm (2 x 9 Pizzen)	24 kW 400 V 50 Hz	B 1.310 mm T 1.270 mm H 760 mm	247 kg	2002170	4.998,- €	4015613545035



Zubehör - Pizzaöfen ET

Untergestell PO ET

- Material: Stahlblech, Lackiert
- Füße höhenverstellbar: Nein
- Maße: B 1.320 x T 1.150 x H 965 mm
- Gewicht: 43 kg
- GTIN: 4015613552989



2002165

UVP* 749,- €



Nudelkocher 8L MDI

132265

UVP* 375,- €

GTIN 4015613770970



Das kann ja nur „al dente“ werden. Exakte Einstellung von Zeit und Temperatur bei schneller und intuitiver Bedienung – so gelingt mit diesem digitalen Nudelkocher einfach jede Pasta. Für optimale Hygiene sorgen das herausnehmbare Heizelement und das 8 Liter-Becken.



- Beckeninhalt
- Anzahl Körbe
- Korbinhalt
- Maße Korb
- Temperaturbereich bis
- Steuerung
- Eigenschaften

8 Liter
1
4,9 Liter
B 190 x T 225 x H 125 mm
110 °C
MDI-Knebel
Becken und Heizung herausnehmbar
Knebel mit Digital-Anzeige für Temperatur und Zeit
Memory-Funktion
Signalton nach Ablauf der Zeit (0:01 - 59:9 Minuten)
3,3 kW | 230 V | 50 Hz
B 290 x T 470 x H 385 mm
6,6 kg



► MDI-Knebel

- Anschlusswert
- Maße
- Gewicht



Nudelkocher 1 Korb, 7L, TG

132260

UVP* 489,- €

GTIN 4015613584171



- Beckeninhalt
- Anzahl Körbe
- Maße Korb
- Temperaturbereich bis



- Anschlusswert
- Maße
- Gewicht

7 Liter
1
B 210 x T 235 x H 100 mm
110 °C
3,4 kW | 230 V | 50 Hz
B 305 x T 410 x H 315 mm
6,8 kg

Zubehör

Nudelkorb 8L MDI

- Maße Korb: B 190 x T 225 x H 125 mm
- Inhalt: 4,9 Liter
- Maße: B 200 x T 460 x H 150 mm
- Gewicht: 1,1 kg
- GTIN: 4015613797755



132266

UVP* 34,- €

Korb klein zu Nudelkocher 132260

- Maße Korb: B 100 x T 138 x H 135 mm
- Inhalt: 1,86 Liter
- Wichtiger Hinweis:
Für 1 Becken werden 2 Körbe benötigt
- Maße: B 100 x T 200 x H 310 mm
- Gewicht: 0,29 kg
- GTIN: 4015613584225



132261

UVP* 75,- €

Korb gross zu Nudelkocher 132260

- Maße Korb: B 210 x T 235 x H 100 mm
- Inhalt: 4,93 Liter
- Maße: B 210 x T 430 x H 205 mm
- Gewicht: 0,69 kg
- GTIN: 4015613585666



132262

UVP* 139,- €

SNACK | IMBISS | EVENT

Imbiss-Klassiker wie Currywurst, Pommes & Co. erfreuen sich ungebrochener Beliebtheit. Entsprechend wird im Alltag die Technik dazu intensiv genutzt. Von Grillplatten, Kontaktgrills über Fritteusen bis hin zum Currywurstschneider – hier werden Sie fündig.





Pommeschneider 3010

500308

UVP* 129,- €

GTIN 4015613694832



- Material Matrizen/Stempel
- Anzahl Matrizen/Stempel
- Matrizen/Stempel

- Ausgelegt für

- Maße
- Gewicht

Edelstahl
Kunststoff
4
Pommes frites 6 mm
Pommes frites 9 mm
Pommes frites 13 mm
Kartoffelspalten
Tischmontage
Wandmontage
B 155 x T 425 x H 335 mm
2,64 kg



Fritteuse PETIT

165103

UVP* 59,- €

GTIN 4015613447223



- Beckeninhalt
- Anzahl Körbe
- Temperaturbereich
- Anschlusswert
- Maße
- Gewicht

3 Liter
1
130 °C bis 190 °C
2 kW | 230 V | 50 Hz
B 210 x T 530 x H 240 mm
2,5 kg

Fritteuse MINI II



- Beckeninhalt
- Temperaturbereich

4 Liter
60 °C bis 190 °C



► 2 getrennte Steckdosen erforderlich

	Anzahl Becken	Anzahl Körbe	Anschlusswert	Maße	Gewicht	Art.-Nr.	UVP*	GTIN
MINI II	1	1	2,2 kW 230 V 50-60 Hz	B 205 mm T 540 mm H 280 mm	3 kg	A165110	82,- €	4015613392271
MINI III	2	2	4,4 kW 230 V 50-60 Hz	B 400 mm T 540 mm H 280 mm	5,5 kg	A165112	155,- €	4015613392288



Fritteuse SNACK I



- Temperaturbereich
- Wichtiger Hinweis



50 °C bis 190 °C
Geeignet für Frittieröl und Stangenfett (Blockfett)



A162412E

► 2 getrennte Steckdosen erforderlich



A162812E

► 2 getrennte Steckdosen erforderlich

	Anzahl Becken	Becken-inhalt	Anzahl Körbe	Anschlusswert	Maße	Gewicht	Art.-Nr.	UVP*	GTIN
SNACK I	1	4 Liter	1	2 kW 230 V 50 Hz	B 245 mm T 590 mm H 315 mm	5,1 kg	A162410E	155,- €	4015613662350
SNACK II	2	4 Liter	2	4 kW 230 V 50 Hz	B 445 mm T 590 mm H 315 mm	9,6 kg	A162412E	269,- €	4015613662374
SNACK III	1	8 Liter	1	3,25 kW 230 V 50 Hz	B 305 mm T 620 mm H 340 mm	6,7 kg	A162810E	189,- €	4015613662381
SNACK IV	2	8 Liter	2	6,5 kW 230 V 50 Hz	B 555 mm T 620 mm H 340 mm	12,5 kg	A162812E	329,- €	4015613662398



Zubehör

Fritteusenkorb PETIT 3L

- Maße Korb: B 145 x T 240 x H 80 mm
- Inhalt: 2,5 Liter
- Maße: B 145 x T 405 x H 155 mm
- Gewicht: 0,24 kg
- GTIN: 4015613662251

165528

UVP* 11,- €

Fritteusenkorb MINI 4L

- Maße Korb: B 145 x T 245 x H 110 mm
- Inhalt: 3,6 Liter
- Maße: B 145 x T 435 x H 155 mm
- Gewicht: 0,24 kg
- GTIN: 4015613658421

165521

UVP* 12,- €

Fritteusenkorb SNACK 4L

- Maße Korb: B 135 x T 205 x H 123 mm
- Inhalt: 2,4 Liter
- Maße: B 135 x T 450 x H 245 mm
- Gewicht: 0,65 kg
- GTIN: 4015613658438

165522

UVP* 33,- €

Fritteusenkorb SNACK 8L

- Maße Korb: B 195 x T 245 x H 140 mm
- Inhalt: 5,5 Liter
- Maße: B 195 x T 500 x H 225 mm
- Gewicht: 0,8 kg
- GTIN: 4015613658445

165523

UVP* 43,- €



► Fett-Entsorgungsbehälter
Frittierfett-Filter
Katalogseite 117



► Fritteusen-Thermometer
Katalogseite 408

Fritteuse SNACK I Plus



Die Fritteuse bereitet verschiedenste Snacks schnell und zuverlässig zu. Dank des praktischen Fettablasshahns und des schwenkbaren Heizelements ist auch die anschließende Reinigung zügig erledigt.



- Temperaturbereich
- Fettablasshahn
- Kaltzone
- Heizelement
- Wichtiger Hinweis

50 °C bis 190 °C
Ja
Ja
Herausschwenkbar
Geeignet für Frittieröl und Stangenfett (Blockfett)



A162821E

► 2 getrennte Steckdosen erforderlich



A162824E

► 2 getrennte Steckdosen erforderlich

	Anzahl Becken	Beckeninhalt	Anzahl Körbe	Anschlusswert	Maße	Gewicht	Art.-Nr.	UVP*	GTIN
SNACK I Plus	1	4 Liter	1	2 kW 230 V 50/60 Hz	B 200 mm T 640 mm H 340 mm	4,2 kg	A162820E	172,- €	4015613708904
SNACK II Plus	2	4 Liter	2	4 kW 230 V 50/60 Hz	B 400 mm T 640 mm H 340 mm	9 kg	A162821E	319,- €	4015613708911
SNACK III Plus	1	9 Liter	1	3,3 kW 230 V 50/60 Hz	B 285 mm T 640 mm H 400 mm	6,2 kg	A162823E	239,- €	4015613718897
SNACK IV Plus	2	9 Liter	2	6,6 kW 230 V 50/60 Hz	B 565 mm T 640 mm H 400 mm	11,5 kg	A162824E	392,- €	4015613718903



Fritteuse SNACK XL Plus

165530

UVP* 579,- €

GTIN 4015613687018



Ob gebackener Fisch oder auch Frikandeln – Die extra lange Ausführung des Beckens ermöglicht das Frittieren insbesondere von länglichem Frittiertgut.



- Beckeninhalt
- Anzahl Körbe
- Temperaturbereich
- Fettablasshahn
- Kaltzone
- Heizelement
- Anschlusswert
- Maße
- Gewicht

8 Liter
1
50 °C bis 190 °C
Ja
Ja
Herausnehmbar
3,4 kW | 230 V | 50/60 Hz
B 245 x T 720 x H 470 mm
8 kg

Fritteusen - MDI-Knebel

Bartscher MDI-Steuerung

MDI steht für „Manual Digital Interface“ und vereint die sehr intuitive Knebelbedienung mit digitaler Intelligenz.

Die gradgenaue Temperatureinstellung ermöglicht ein hervorragendes, reproduzierbares Frittierverhalten. Zusätzlich bietet die MDI-Steuerung eine Funktion zur schonenden Verflüssigung des Stangenfettes.



Fritteuse MDI SNACK III Plus



Richtiges Frittieren leicht gemacht: Mit dem digitalen Bartscher MDI-Knebel lässt sich die Temperatur gradgenau einstellen. Zudem ist jederzeit eine Kontrolle der aktuellen Öl-Temperatur möglich.



- Beckeninhalt
- Steuerung
- Temperaturbereich
- Temperaturregelung



- Fettablasshahn
- Kaltzone
- Öl-Temperatur-Kontrolle
- Heizelement
- Wichtiger Hinweis

- 9 Liter
- MDI-Knebel
- 50 °C bis 190 °C
- Elektronisch
- In 1 °C-Stufen
- Ja
- Ja
- Aktuelle Temperatur jederzeit abrufbar
- Kontrollleuchte für erreichte Öl-Temperatur
- Herausschwenkbar
- Geeignet für Frittieröl und Stangenfett (Blockfett)



- ▶ Bartscher MDI-Steuerung
- ▶ Gradgenaue Temperatureinstellung



- ▶ 2 getrennte Steckdosen erforderlich

	Anzahl Becken	Anzahl Körbe	Anschlusswert	Maße	Gewicht	Art.-Nr.	UVP*	GTIN
MDI SNACK III Plus	1	1	3,3 kW 230 V 50 Hz	B 285 mm T 640 mm H 410 mm	6,4 kg	A162828	295,- €	4015613752150
MDI SNACK IV Plus	2	2	6,6 kW 230 V 50 Hz	B 570 mm T 640 mm H 410 mm	11,7 kg	A162829	535,- €	4015613752167



Zubehör

Fritteusenkorb SNACK Plus 4L

- Maße Korb: B 130 x T 220 x H 105 mm
- Inhalt: 2,5 Liter
- Maße: B 130 x T 460 x H 135 mm
- Gewicht: 0,7 kg
- GTIN: 4015613731636

162826

UVP* 32,- €

Fritteusenkorb SNACK Plus 9L

- Maße Korb: B 210 x T 220 x H 120 mm
- Inhalt: 5,5 Liter
- Maße: B 210 x T 460 x H 165 mm
- Gewicht: 0,85 kg
- GTIN: 4015613731643

162827

UVP* 41,- €

Fritteusenkorb SNACK XL Plus 8L

- Maße Korb: B 150 x T 320 x H 120 mm
- Inhalt: 5,7 Liter
- Maße: B 150 x T 570 x H 190 mm
- Gewicht: 0,82 kg
- GTIN: 4015613658858

165527

UVP* 65,- €

Fritteuse IMBISS I



- Beckeninhalt
- Fettablasshahn
- Wichtiger Hinweis



8 Liter

Ja

Geeignet für Frittieröl und Stangenfett (Blockfett)



A150407

► 2 getrennte Steckdosen erforderlich

	Anzahl Becken	Anzahl Körbe	Anschlusswert	Maße	Gewicht	Art.-Nr.	UVP*	GTIN
IMBISS I	1	1	3,25 kW 230 V 50 Hz	B 290 mm T 630 mm H 410 mm	9,7 kg	A150307	329,- €	4015613662404
IMBISS II	2	2	6,5 kW 230 V 50 Hz	B 580 mm T 630 mm H 410 mm	17 kg	A150407	539,- €	4015613662411



Induktions-Fritteuse 8L Plus



Die leistungsstarke Induktionstechnologie sorgt für eine ideal eingestellte Temperatur – und das konstant. Das Frittieren der gewünschten Lebensmittel gelingt sehr präzise und sorgt für ein optimales Ergebnis.



- Beckeninhalt
- Temperaturbereich
- Fettablasshahn
- Heizelement



8 Liter

60 °C bis 190 °C

Ja

Induktionsspule



165119

► 2 getrennte Steckdosen erforderlich

	Anzahl Becken	Anzahl Körbe	Anschlusswert	Maße	Gewicht	Art.-Nr.	UVP*	GTIN
Induktions-Fritteuse 8L Plus	1	1	3,5 kW 230 V 50-60 Hz	B 290 mm T 590 mm H 425 mm	12,5 kg	165118	479,- €	4015613742083
Induktions-Fritteuse 2x8L Plus	2	2	7 kW 230 V 50-60 Hz	B 580 mm T 590 mm H 425 mm	23 kg	165119	898,- €	4015613742090





Fritteuse IMBISS PRO

162500

UVP* 539,- €

GTIN 4015613535104



CNS

9,7L

- Beckeninhalt
- Anzahl Körbe
- Temperaturbereich
- Fettablasshahn
- Kaltzone
- Heizelement
- Anschlusswert
- Geräte-Anschluss
- Maße
- Gewicht

9,7 Liter
1
50 °C bis 190 °C
Ja
Ja
Herausnehmbar
8,1 kW | 400 V | 50 Hz
3 NAC
B 410 x T 500 x H 380 mm
12,7 kg

Fritteuse PROFESSIONAL I



CNS

10L

- Beckeninhalt
- Temperaturbereich
- Fettablasshahn
- Kaltzone
- Heizelement
- Geräte-Anschluss

10 Liter
50 °C bis 190 °C
Ja
Ja
Herausnehmbar
3 NAC



	Anzahl Becken	Anzahl Körbe	Anschlusswert	Maße	Gewicht	Art.-Nr.	UVP*	GTIN
PROFESSIONAL I	1	1	8,1 kW 400 V 50-60 Hz	B 390 mm T 450 mm H 375 mm	11,5 kg	162900	689,- €	4015613494098
PROFESSIONAL II	2	2	16,2 kW 400 V 50-60 Hz	B 750 mm T 450 mm H 375 mm	21,8 kg	162910	1.298,- €	4015613536798



Zubehör

Fritteusenkorb IMBISS 8L

- Maße Korb: B 195 x T 230 x H 195 mm
- Inhalt: 5,5 Liter
- Maße: B 190 x T 480 x H 245 mm
- Gewicht: 0,8 kg
- GTIN: 4015613658452

165524

UVP* 55,- €

Fritteusenkorb Induktion 8L Plus

- Maße Korb: B 190 x T 230 x H 145 mm
- Inhalt: 5,5 Liter
- Maße: B 194 x T 475 x H 215 mm
- Gewicht: 0,81 kg
- GTIN: 4015613742106

165122

UVP* 44,- €

Fritteusenkorb IMBISS PRO 9,7L

- Maße Korb: B 250 x T 275 x H 140 mm
- Inhalt: 9,2 Liter
- Maße: B 255 x T 515 x H 290 mm
- Gewicht: 0,87 kg
- GTIN: 4015613658469

165525

UVP* 45,- €

Fritteusenkorb PROFESSIONAL 10L-L

- Maße Korb: B 300 x T 240 x H 120 mm
- Inhalt: 8,2 Liter
- Maße: B 235 x T 425 x H 215 mm
- Gewicht: 0,95 kg
- GTIN: 4015613658865

162906

UVP* 69,- €

Fritteusenkorb PROFESSIONAL 10L-S

- Maße Korb: B 120 x T 233 x H 100 mm
- Inhalt: 2,7 Liter
- Wichtiger Hinweis:
Für 1 Becken werden 2 Körbe benötigt
- Maße: B 130 x T 415 x H 220 mm
- Gewicht: 0,59 kg
- GTIN: 4015613658872

162912

UVP* 45,- €



► Fritteusen-Thermometer
Katalogseite 408

Fritteuse 12L-10



Als robustes Auftischgerät ist die Fritteuse mit ihrem 12-Liter-Becken insbesondere für den Einsatz in der professionellen Großküche ausgelegt. Der Fettablasshahn, das herausnehmbare Panadensieb und das herauschwenkbare Heizelement ermöglichen eine einfache Reinigung.



- Beckeninhalt
- Temperaturbereich
- Fettablasshahn
- Kaltzone
- Heizelement
- Geräte-Anschluss

- 12 Liter
- 50 °C bis 190 °C
- Ja
- Ja
- Herausschwenkbar
- 3 NAC



	Anzahl Becken	Anzahl Körbe	Anschlusswert	Maße	Gewicht	Art.-Nr.	UVP*	GTIN
12L-10	1	1	9 kW 400 V 50 Hz	B 400 mm T 650 mm H 485 mm	15,4 kg	162650	939,- €	4015613757773
12L-20	2	2	18 kW 400 V 50 Hz	B 800 mm T 650 mm H 485 mm	29 kg	162651	1.698,- €	4015613757780



Zubehör

Fritteuskorb 12L-10/20

- Maße Korb: B 250 x T 230 x H 110 mm
- Inhalt: 6,5 Liter
- Maße: B 250 x T 500 x H 195 mm
- Gewicht: 0,96 kg
- GTIN: 4015613809182



162653

UVP* 49,- €



Fritteuse 700, B400, 2x8L

272335

UVP* 3.749,- €

GTIN 4015613527420



- Anzahl Becken
- Beckeninhalt
- Anzahl Körbe
- Maße Korb
- Temperaturbereich
- Fettablasshahn
- Fettauffangbehälter
- Kaltzone
- Heizelement
- Höhenverstellbar
- Anschlusswert
- Geräte-Anschluss
- Maße
- Gewicht

- 2
- 8 Liter
- 2
- B 130 x T 310 x H 120 mm
- 140 °C bis 190 °C
- Ja
- Ja
- Ja
- Herausschwenkbar
- 850 mm bis 910 mm
- 14 kW | 380-400 V | 50/60 Hz
- 3 NAC
- B 400 x T 700 x H 850 mm
- 62 kg

Zubehör - Fritteusen

Fett-Entsorgungsbehälter 12 L

- Material: Stahlblech, feuerverzinkt, nach DIN EN ISO 1461
- Inhalt: 12 Liter
- Wichtiger Hinweis:
Der Behälter ist nur für den Transport sowie für die Entsorgung von Altölen bestimmt.
- Maße: B 355 x T 335 x H 450 mm
- Gewicht: 4,3 kg
- GTIN: 4015613274096



A150460V

UVP* 209,- €

Frittierfettfilter

- Material: Spezialgewebe
- Temperaturbereich bis: 190 °C
- Maße: B 250 x T 600 x H 155 mm
- Gewicht: 0,52 kg
- GTIN: 4016098100986



A101999

UVP* 189,- €

Ersatzfilter zu A101999

- Maße: B 250 x T 250 x H 1 mm
- Gewicht: 0,1 kg
- GTIN: 4016098100979

A101901

UVP* 102,- €

Pommeswärmer



Pommeswärmer 12-150

A114002

UVP* 259,- €

GTIN 4015613739632



Dieser Pommeswärmer findet auch in der kleinsten Küche seinen Platz. In dem beheizten Becken mit Abtropfblech werden Pommes-Frites warm und kross gehalten. Die optional erhältliche Wärmelampe ist bestens für eine Montage an den Pommeswärmer ausgelegt und kann so auch zusätzlich Wärme von oben abgeben.

- | | |
|--------------------------|-------------------------------|
| • Beckengröße, GN-Format | 1/2 GN |
| • Tiefe Becken | 150 mm |
| • Wärmequelle | Beheiztes Becken |
| • Inklusive | 1 Abtropfblech, herausnehmbar |
| • Anschlusswert | 0,35 kW 230 V 50-60 Hz |
| • Maße | B 270 x T 350 x H 220 mm |
| • Gewicht | 5,5 kg |

Wärmelampe 12-150

- Material: Edelstahl
- Art der Wärmequelle: Heizspirale
- Inklusive: Befestigungsmaterial
- Anschlusswert: 0,5 kW | 230 V | 50-60 Hz
- Maße: B 270 x T 335 x H 505 mm
- Gewicht: 2,97 kg
- GTIN: 4015613739649



A114003

UVP* 165,- €



Backwarenfritteuse BF 16E



- Anzahl Becken
- Anzahl Körbe
- Temperaturbereich
- Fettablasshahn
- Heizelement
- Eigenschaften

- Geräte-Anschluss

1
1
50 °C bis 190 °C
Ja
Herausnehmbar
Abgerundete Ecken
Ablasshahn mit Sicherheitsvorrichtung
Becken mit großer Kaltzone
3 NAC

	Beckeninhalt	Korbinhalt	Anschlusswert	Maße	Gewicht	Art.-Nr.	UVP*	GTIN
BF 16E	16 Liter	8,9 Liter	9 kW 400 V 50 Hz	B 560 mm T 470 mm H 400 mm	15,1 kg	101530	879,- €	4015613405049
BF 30E	30 Liter	19,2 Liter	15 kW 400 V 50 Hz	B 660 mm T 650 mm H 410 mm	23,4 kg	101560	1.349,- €	4015613405063



Backwarenfritteuse BF 30E OU

101535

UVP* 1.849,- €

GTIN 4015613633299



- Beckeninhalte
- Anzahl Körbe
- Korbinhalt
- Maße Unterbau
- Höhenverstellbar
- Inklusive

- Anschlusswert
- Geräte-Anschluss
- Maße
- Gewicht

30 Liter
1
19,2 Liter
B 612 x T 497 x H 377 mm
980 mm bis 1040 mm
1 Deckel
1 Korb
1 Sieb mit Griff
2 Fettaufangbehälter mit Griff
15 kW | 400 V | 50 Hz
3 NAC
B 660 x T 650 x H 980 mm
40 kg

Zubehör

Korbablage BF 16E

- Montage-Seite: Beidseitig
- Maße: B 445 x T 235 x H 85 mm
- Gewicht: 2,9 kg
- GTIN: 4015613535098



101566

UVP* 115,- €

Korbablage BF 30E

- Montage-Seite: Beidseitig
- Maße: B 465 x T 644 x H 255 mm
- Gewicht: 4 kg
- GTIN: 4015613405087



101565

UVP* 139,- €

Fritteusenkorb BF 16E

- Maße Korb: B 475 x T 235 x H 80 mm
- Maße: B 560 x T 245 x H 190 mm
- Gewicht: 1,3 kg
- GTIN: 4015613405056



101533

UVP* 105,- €

Fritteusenkorb BF 30E

- Maße Korb: B 570 x T 440 x H 80 mm
- Maße: B 650 x T 465 x H 190 mm
- Gewicht: 1,9 kg
- GTIN: 4015613405070



101563

UVP* 149,- €



Backwarenfritteuse BF 21E



- Anzahl Becken
- Anzahl Körbe
- Temperaturbereich
- Fettablasshahn
- Eigenschaften



1
1
140 °C bis 190 °C
Ja
Abgerundete Ecken
Ablasshahn mit Sicherheitsvorrichtung
Becken mit großer Kaltzone



Elektro-Backwarenfritteusen
▶ Heizelement herauschwenkbar



▶ Zünd-Art: Piezo-Zündung
▶ Gas-Art: Flüssiggas

	Betriebsart	Becken-inhalt	Korb-inhalt	Anschlusswert	Maße	Gewicht	Art.-Nr.	UVP*	GTIN
BF 21E	Elektro	21 Liter	16,1 Liter	6,8 kW 400 V 50 Hz	B 700 mm T 590 mm H 320 mm	31 kg	101412	2.598,- €	4015613370576
BF 35E	Elektro	35 Liter	24,8 Liter	10 kW 400 V 50 Hz	B 1.095 mm T 600 mm H 340 mm	47,4 kg	101413	3.149,- €	4015613418186
BF 20G	Gas	20 Liter	12,9 Liter	12 kW	B 700 mm T 585 mm H 390 mm	40,5 kg	1014113	3.398,- €	4015613381855



Zubehör

Korbablage BF 21E

- Montage-Seite: Beidseitig
- Maße: B 390 x T 765 x H 245 mm
- Gewicht: 4,1 kg
- GTIN: 4015613122403

101402

UVP* 159,- €

Korbablage BF 35E

- Montage-Seite: Beidseitig
- Maße: B 390 x T 1.125 x H 250 mm
- Gewicht: 5,8 kg
- GTIN: 4015613122953

101607

UVP* 215,- €

Korbablage BF 20G

- Montage-Seite: Beidseitig
- Maße: B 350 x T 645 x H 250 mm
- Gewicht: 3,5 kg
- GTIN: 4015613394176

101404

UVP* 155,- €

Fritteusenkorb BF 21E

- Maße Korb: B 630 x T 365 x H 70 mm
- Maße: B 730 x T 380 x H 232 mm
- Gewicht: 1 kg
- GTIN: 4015613658834

158615

UVP* 185,- €

Fritteusenkorb BF 35E

- Maße Korb: B 970 x T 365 x H 70 mm
- Maße: B 380 x T 1.080 x H 242 mm
- Gewicht: 3,4 kg
- GTIN: 4015613658841

101419

UVP* 279,- €

Fritteusenkorb BF 20G

- Maße Korb: B 580 x T 320 x H 70 mm
- Maße: B 660 x T 330 x H 260 mm
- Gewicht: 1,8 kg
- GTIN: 4015613658827

158614

UVP* 175,- €

Kontaktgrill 1800 1R



- Material Grillplatten
- Maße Grillplatte oben
- Maße Grillplatte unten
- Temperaturbereich
- Fettauffangbehälter
- Inklusive
- Anschlusswert
- Maße

Gusseisen
 Emailliert
 B 214 x T 214 mm
 B 220 x T 235 mm
 50 °C bis 300 °C
 Ja
 1 Reinigungsbürste
 1,8 kW | 230 V | 50 Hz
 B 290 x T 395 x H 210 mm

	Ausführung Grillfläche	Gewicht	Art.-Nr.	UVP*	GTIN
1800 1R	Gerillt	12,7 kg	A150670	259,- €	4015613385617
1800 1G	Glatt	12,7 kg	A150669	259,- €	4015613391380
1800 1GR	Oben gerillt, unten glatt	13 kg	A150668	259,- €	4015613391656



Kontaktgrill 3600 2GR



- Material Grillplatten
- Anzahl Grilleinheiten
- Maße Grillplatte oben, je
- Maße Grillplatte unten
- Heizzonen getrennt regelbar
- Temperaturbereich
- Fettauffangbehälter
- Inklusive
- Anschlusswert
- Maße

Gusseisen
 Emailliert
 2
 B 215 x T 215 mm
 B 470 x T 230 mm
 Ja
 50 °C bis 300 °C
 Ja
 1 Reinigungsbürste
 3,6 kW | 230 V | 50/60 Hz
 B 570 x T 395 x H 210 mm

	Ausführung Grillfläche	Gewicht	Art.-Nr.	UVP*	GTIN
3600 2R	Gerillt	26 kg	A150671	469,- €	4015613385624
3600 2G	Glatt	23,5 kg	A150672	469,- €	4015613391397
3600 2GR	Oben gerillt, unten glatt	23,3 kg	A150673	469,- €	4015613391403



Kontaktgrill "Panini" 1GR



Ideal für die Snackzubereitung. Zum Erwärmen von Fladenbrot, Pitabrot etc. bis zum Grillen sind die Kontaktgrills vielseitig einsetzbar.



- Material Grillplatten Gusseisen
Emailliert
- Maße Grillplatte oben B 335 x T 220 mm
- Maße Grillplatte unten B 335 x T 230 mm
- Temperaturbereich 50 °C bis 300 °C
- Fettauffangbehälter Ja
- Inklusive 1 Reinigungsbürste
- Anschlusswert 2,2 kW | 230 V | 50/60 Hz
- Maße B 410 x T 400 x H 200 mm

	Ausführung Grillfläche	Gewicht	Art.-Nr.	UVP*	GTIN
"Panini" 1R	Gerillt	18,7 kg	A150674	315,- €	4015613415000
"Panini" 1G	Glatt	18 kg	A150679	315,- €	4015613606750
"Panini" 1GR	Oben gerillt, unten glatt	18,6 kg	A150676	315,- €	4015613486833



Kontaktgrill "Panini-T" 1GR



Leistungsstarker Kontaktgrill mit großer Grillfläche und integriertem Timer – Die solide Bauweise mit Grillplatten aus Gusseisen sorgt für eine gute und saubere Verarbeitung der Speisen.



- Material Grillplatten Gusseisen
Emailliert
- Maße Grillplatte oben B 340 x T 220 mm
- Maße Grillplatte unten B 360 x T 240 mm
- Temperaturbereich 50 °C bis 300 °C
- Fettauffangbehälter Ja
- Timer Ja
- Eigenschaften Signalton nach Ablauf der Zeit
(0 - 15 Minuten)
- Inklusive 1 Reinigungsbürste
- Anschlusswert 2,2 kW | 230 V | 50/60 Hz
- Maße B 410 x T 400 x H 200 mm

	Ausführung Grillfläche	Gewicht	Art.-Nr.	UVP*	GTIN
"Panini-T" 1R	Gerillt	18,4 kg	A150774	329,- €	4015613717159
"Panini-T" 1G	Glatt	18 kg	A150779	329,- €	4015613717166
"Panini-T" 1GR	Oben gerillt, unten glatt	18,6 kg	A150776	329,- €	4015613717173



Kontaktgrills "Panini" - MDI-Knebel

Bartscher MDI-Steuerung

MDI steht für „Manual Digital Interface“ und vereint die sehr intuitive Knebelbedienung mit digitaler Intelligenz.

Die gradgenaue Temperatureinstellung sowie eine sekundengenaue Zeiteinstellung ermöglichen hervorragende wiederkehrende Garprozesse. Nach Beendigung des Garvorgangs ertönt ein Signal und die zuletzt eingestellte Zeit ist auf dem Display ersichtlich.



Kontaktgrill "Panini-MDI" 1GR



Der Kontaktgrill „Panini-MDI“ bietet alles, was ein guter Kontaktgrill braucht: Grillplatten mit optimaler Wärmeleitfähigkeit, eine robuste Bauweise und eine einfache sowie intuitive Knebel-Bedienung mit Digital-Anzeige, Timer und Signalton.

- Material Grillplatten

- Maße Grillplatte oben
- Maße Grillplatte unten
- Steuerung
- Temperaturbereich
- Temperaturregelung

- Digital-Anzeige
- Timer
- Fettauffangbehälter
- Eigenschaften

- Inklusive
- Anschlusswert
- Maße

Gusseisen

Emailliert

B 340 x T 220 mm

B 360 x T 285 mm

MDI-Knebel

50 °C bis 300 °C

Elektronisch

In 1 °C-Stufen

Ja

Ja

Ja

Knebel mit Digital-Anzeige für Temperatur und Zeit

Memory-Funktion

Signalton nach Ablauf der Zeit (0:10 - 9:30 Minuten)

1 Reinigungsbürste

2,2 kW | 230 V | 50/60 Hz

B 410 x T 400 x H 200 mm

	Ausführung Grillfläche	Gewicht	Art.-Nr.	UVP*	GTIN
"Panini-MDI" 1R	Gerillt	18,3 kg	A150974	389,- €	4015613737881
"Panini-MDI" 1G	Glatt	18,1 kg	A150979	389,- €	4015613737904
"Panini-MDI" 1GR	Oben gerillt, unten glatt	18,3 kg	A150976	389,- €	4015613737911





Kontaktgrill "Panini" 1RDIG

A150684

UVP* 485,- €

GTIN 4015613624679



Einfach praktisch – 6 einstellbare Programme ermöglichen eine sekundengenaue Zeiteinstellung. Ein akustisches Signal informiert über das Ende der Grillzeit.



• Material Grillplatten

Gusseisen



• Ausführung Grillfläche

Emailliert

• Maße Grillplatte oben

Gerillt

• Maße Grillplatte unten

B 340 x T 220 mm

• Temperaturbereich

B 360 x T 230 mm

• Digital-Anzeige

50 °C bis 300 °C

• Timer

Ja

• Fettauffangbehälter

Ja

• Anschlusswert

Ja

• Maße

2,2 kW | 230 V | 50/60 Hz

• Gewicht

B 410 x T 400 x H 200 mm

18 kg

Zubehör

Kochpergament 1/2 GN

- Format je Bogen: 1/2 GN, B 330 x T 270 mm
- Hitzebeständig bis: 220 °C
- Maße: B 357 x T 295 x H 179 mm
- Gewicht: 0,37 kg
- Bestellmengeneinheit:
1 Karton (12 Papier-Spender mit je 100 Bögen)
- GTIN: 4015613587110



150678

UVP* 119,- €





Griddleplatte GDP 260E-G

A370037

UVP* 329,- €

GTIN 4015613690087



- Material Bratfläche
- Ausführung Bratfläche



- Maße Bratfläche
- Anzahl Heizzonen



- Temperaturbereich
- Eigenschaften

- Anschlusswert
- Maße
- Gewicht

Stahl
 Glatt
 B 260 x T 230 mm
 1
 50 °C bis 300 °C
 Fettauffangbehälter
 Spritzschutz fest verschweißt
 1,2 kW | 230 V | 50/60 Hz
 B 330 x T 282 x H 180 mm
 8,8 kg

Griddleplatte GDP 320E-G



- Material Bratfläche
- Maße Bratfläche



- Anzahl Heizzonen
- Temperaturbereich



- Eigenschaften

- Anschlusswert
- Maße

Stahl
 B 320 x T 480 mm
 1
 50 °C bis 300 °C
 Fettauffangbehälter
 Spritzschutz fest verschweißt
 3 kW | 230 V | 50 Hz
 B 325 x T 580 x H 310 mm

	Ausführung Bratfläche	Gewicht	Art.-Nr.	UVP*	GTIN
GDP 320E-G	Glatt	22 kg	A370031	569,- €	4015613370545
GDP 320E-R	Gerillt	21,2 kg	370035	609,- €	4015613610894



Zubehör

Grillaufsatz GDP 320/650E

- Material: Edelstahl
- Material Bratfläche: Antihaft-Folie, austauschbar
- Ausführung Bratfläche: Glatt
- Maße Bratfläche: B 325 x T 480 mm
- Temperaturbereich: 50 °C bis 220 °C
- Gesamthöhe mit Griddleplatte:
Geschlossen 490 mm, geöffnet 810 mm
- Anschlusswert: 3 kW | 230 V | 50 Hz
- Maße: B 325 x T 480 x H 665 mm
- Gewicht: 18 kg
- GTIN: 4015613633282

370100

UVP* 769,- €




Antihaft-Folie GDP 320/650E

- Maße: B 315 x T 390 x H 1 mm
- Gewicht: 0,04 kg
- GTIN: 4015613639802

370101

UVP* 35,- €



Griddleplatte GDP 650E-G



- Material Bratfläche
- Heizzonen getrennt regelbar
- Temperaturbereich
- Eigenschaften



- Geräte-Anschluss

Stahl
Ja
50 °C bis 300 °C
Fettauffangbehälter
Spritzschutz fest verschweißt
3 NAC



	Ausführung Bratfläche	Maße Bratfläche	Anschlusswert	Maße	Gewicht	Art.-Nr.	UVP*	GTIN
GDP 650E-G	Glatt	B 650 mm T 480 mm	6 kW 400 V 50 Hz	B 660 mm T 580 mm H 310 mm	41 kg	A370032	879,- €	4015613370552
GDP 650E-GR	1/2 glatt, 1/2 gerillt	B 650 mm T 480 mm	6 kW 400 V 50 Hz	B 660 mm T 580 mm H 310 mm	40 kg	370036	919,- €	4015613610931
GDP 980E-G	Glatt	B 980 mm T 480 mm	9 kW 400 V 50 Hz	B 990 mm T 580 mm H 310 mm	68,6 kg	A370039	1.398,- €	4015613676548
GDP 980E-GR	2/3 glatt, 1/3 gerillt	B 980 mm T 480 mm	9 kW 400 V 50/60 Hz	B 990 mm T 580 mm H 310 mm	70 kg	A370139	1.429,- €	4015613726465



Griddleplatte GDP 320G-G



- Material Bratfläche
- Ausführung Bratfläche
- Temperaturbereich
- Zünd-Art
- Eigenschaften



- Gas-Art

Stahl
Glatt
50 °C bis 270 °C
Piezo-Zündung
Fettauffangbehälter
Spritzschutz fest verschweißt
Erdgas H
Propandüsen sind beigelegt

	Maße Bratfläche	Anschlusswert	Maße	Gewicht	Art.-Nr.	UVP*	GTIN
GDP 320G-G	B 320 mm T 480 mm	4 kW	B 325 mm T 580 mm H 310 mm	24 kg	A3700331	729,- €	4015613390932
GDP 650G-G	B 650 mm T 480 mm	8 kW	B 660 mm T 580 mm H 310 mm	44,5 kg	A3700341	1.249,- €	4015613390949





Griddleplatte GDP 320E-CG

A370131

UVP* 769,- €

GTIN 4015613724256



Für eine Speisenzubereitung mit perfekten Röstaromen. Die hartverchromte Bratfläche aus Spezialstahl ist durch die besonders gute Wärmeleitfähigkeit ideal für das Braten von Fisch, Fleisch und Gemüse.



- Material Bratfläche Spezialstahl, hartverchromt
- Ausführung Bratfläche Glatt
- Maße Bratfläche B 320 x T 480 mm
- Anzahl Heizzonen 1
- Temperaturbereich 50 °C bis 300 °C
- Eigenschaften Fettauffangbehälter
Kamin abnehmbar
Spritzschutz fest verschweißt
- Anschlusswert 3 kW | 230 V | 50/60 Hz
- Maße B 330 x T 625 x H 450 mm
- Gewicht 24 kg



Griddle-Salamander 6640

100533

UVP* 898,- €

GTIN 4015613733142



Die platzsparende Grill-Gratinier-Kombination verfügt über eine leistungsstarke Griddleplatte mit 2 getrennt schaltbaren Heizzonen. Die Wärmezufuhr des Salamanders lässt sich perfekt mit dem höhenverstellbaren Rost und der stufenlos einstellbaren Temperatur regulieren. Mit dem digitalen Timer sind Grill- und Gratiniervorgänge bestens unter Kontrolle – auch in Stoßzeiten.



- Material Bratfläche Spezialstahl
- Ausführung Bratfläche Glatt
- Maße Bratfläche B 700 x T 330 mm
- Anzahl Heizzonen Griddleplatte 2
- Temperaturbereich Griddleplatte 50 °C bis 300 °C
- Wärmequelle Salamander Strahlungsheizkörper
- Anzahl Heizzonen Salamander 1
- Heizzonen Griddleplatte getrennt regelbar Ja
- Temperaturbereich Salamander bis 190 °C
- Maße Grillrost B 560 x T 400 mm
GN-fähig, 1/1 GN
- Grillrost höhenverstellbar Ja
- Timer 6 Zeiten speicherbar
30 Sekunden - 100 Minuten
- Fettauffangbehälter Für Griddleplatte
Für Salamander
- Inklusive 1 Rost
- Anschlusswert 6,64 kW | 400 V | 50/60 Hz
- Geräte-Anschluss 3 NAC
- Maße B 718 x T 560 x H 460 mm
- Gewicht 49,8 kg



- ▶ Kombigerät aus
- ▶ Griddleplatte
- ▶ Salamander



- ▶ Griddleplatte mit 2 Heizzonen
- ▶ Getrennt regelbar



- ▶ Salamander mit 1 Heizzone
- ▶ Strahlungsheizkörper



Multibräter 300

370205

UVP* 929,- €

GTIN 4015613653488



- Material Tiegel
- Maße Tiegel
- Temperaturbereich
- Fettablasshahn
- Eigenschaften



- Inklusive
- Anschlusswert
- Maße
- Gewicht

Stahl
 B 325 x T 535 x H 60 mm
 50 °C bis 300 °C
 Ja
 Ablasshahn mit Bajonettverschluss
 Spritzschutz umlaufend verschweißt
 1 Verschlussstopfen
 3 kW | 230 V | 50-60 Hz
 B 330 x T 580 x H 300 mm
 23,8 kg



Wassergrill 40

370037

UVP* 1.419,- €

GTIN 4015613642024



- Ausführung Grillfläche
- Maße Grillfläche
- Temperaturregelung



- Aufheizzeit
- Eigenschaften
- Inklusive
- Anschlusswert
- Geräte-Anschluss
- Maße
- Gewicht

Rost
 B 280 x T 445 mm
 3 Stufen
 Ca. 2,5 Minuten auf höchster Stufe
 Wasserschale 1/1 GN
 1 Reinigungsschaber
 4,08 kW | 400 V | 50 Hz
 3 NAC
 B 330 x T 630 x H 330 mm
 13,5 kg

Lavasteingrill, Gas 40, B330, TG



- Grillrost-Art
- Maße Grillfläche
- Grillrost höhenverstellbar
- Zünd-Art
- Gas-Art



- Inklusive

V-Rost (für Fleisch)
 B 312 x T 483 mm
 Ja
 Piezo-Zündung
 Erdgas H
 Propandüsen sind beigelegt
 Lavasteine zur Erstbefüllung

	Anzahl Heizzonen	Füllmenge Lavasteine	Anschlusswert	Maße	Gewicht	Art-Nr.	UVP*	GTIN
Lavasteingrill, Gas 40, B330, TG	1	1 kg	4 kW	B 330 mm T 545 mm H 285 mm	21,4 kg	2006301	839,- €	4015613404608
Lavasteingrill, Gas 70, B660, TG	2	2 kg	8 kW	B 660 mm T 570 mm H 282 mm	40,6 kg	2006601	1.449,- €	4015613404622



Lavasteine 7kg

- Maße: B 310 x T 310 x H 95 mm
- Gewicht: 7 kg
- GTIN: 4015613182049

100611

UVP* 59,- €



Tischbräter



Gas-Tischbräter TB1000PF



Schneller Aufbau, leichtes Handling – Praktisches Auf Tischgerät zum Grillen und Braten mit Gas im Außenbereich.



- Anzahl Brenner 3
- Gas-Art Flüssiggas
- Regeldruck 50 mbar
- Zünd-Art Piezo-Zündung
- Anschluss 1/4"
- Verbrauch 728 g / Std.
- Inklusive 3 Gasdüsen-Sets 0,8 mm (30 mbar, 37 mbar, 50 mbar)
- Betrieb nur mit Flüssiggas
- Nur für den Außeneinsatz geeignet
- Anschlusswert 10 kW



	Ausführung	Maße	Gewicht	Art.-Nr.	UVP*	GTIN
TB1000PF	Grillpfanne	B 705 mm T 560 mm H 275 mm	13,9 kg	1061933	279,- €	4015613685182
TB1000R	Grillrost	B 685 mm T 565 mm H 275 mm	14,3 kg	1061533	298,- €	4015613806600



Zubehör

Grillrost-Set TB1000R

- Material: Edelstahl
- Set bestehend aus:
 - 1 Grillrost
 - 1 Flammenabdeckung
 - 1 Fettauffangschale
- Maße: B 635 x T 520 x H 40 mm
- Gewicht: 6,9 kg
- GTIN: 4015613806594



106219

UVP* 135,- €

Grillpfanne TB1000PF

- Material: Stahl, Emailliert
- Maße: B 760 x T 550 x H 78 mm
- Gewicht: 7,7 kg
- GTIN: 4015613699882



106217

UVP* 79,- €

Gas-Anschluss-Set, nur Außenbereich

- Set bestehend aus: 1 Niederdruckregler, 1 Schlauch, 1 Schlauchbruchsicherung
- Wichtiger Hinweis: Nur für den Außeneinsatz geeignet
- Maße: B 64 x T 180 x H 35 mm
- Gewicht: 1,5 kg
- GTIN: 4015613419015



825152

UVP* 98,- €


Gas-Tischbräter TB1100PF



Der Gas-Tischbräter ist das ideale Gerät für das Braten von Speisen im Außenbereich: die leichte und kompakte Ausführung macht den Transport einfach easy, der simple Aufbau ermöglicht einen schnellen Aufbau und dank des Betriebs mit Flüssiggas kommt das Gerät überall und ganz flexibel zum Einsatz.

- Gas-Art
- Regeldruck
- Zünd-Art
- Inklusive

- Flüssiggas
- 50 mbar
- Piezo-Zündung
- 1 Schlauch
- 1 Gewerbedruckregler
- 1 Schlauchbruchsicherung
- Betrieb nur mit Flüssiggas
- Ausschließlich im Außenbereich einsetzbar



	Ausführung	Anzahl Brenner	Anschlusswert	Maße	Gewicht	Art.-Nr.	UVP*	GTIN
TB1100PF	Grillpfanne	3	11 kW	B 700 mm T 570 mm H 270 mm	18,1 kg	1062213	779,- €	4015613846460
TB1100R	Grillrost	3	11 kW	B 650 mm T 570 mm H 270 mm	17,5 kg	1062303	619,- €	4015613527543
TB1470R	Grillrost	4	14,7 kW	B 850 mm T 555 mm H 270 mm	23 kg	1062503	798,- €	4015613660349



Zubehör

Grillrost-Set TB1100

- Material: Edelstahl, Nickelstahl
- Set bestehend aus:
 - 1 Fettauffangwanne, Edelstahl
 - 1 Flammenabdeckung, Edelstahl
 - 1 Grillrost, Nickelstahl
- Maße: B 655 x T 525 x H 55 mm
- Gewicht: 10 kg
- GTIN: 4015613534794

106206

UVP* 219,- €

Grillpfanne TB1100 #1

- Material: Emailliert, Stahlblech
- Maße: B 700 x T 540 x H 70 mm
- Gewicht: 8,8 kg
- GTIN: 4015613846477



106228

UVP* 195,- €

Grillpfanne TB1470 #1

- Material: Stahlblech, Emailliert
- Maße: B 880 x T 540 x H 70 mm
- Gewicht: 10,8 kg
- GTIN: 4015613846484



106229

UVP* 255,- €

Untergestell TB1100

- Material: Edelstahl
- Maße: B 530 x T 670 x H 800 mm
- Gewicht: 5,6 kg
- GTIN: 4015613527581



106202

UVP* 142,- €

Untergestell TB1470

- Material: Edelstahl
- Maße: B 815 x T 525 x H 805 mm
- Gewicht: 6 kg
- GTIN: 4015613647395



106210

UVP* 175,- €

Hähnchengrills



Hähnchengrill P6



- Innenbeleuchtung
- Inklusive

Ja
Spieße mit Klammern




	Aufnahme- fähigkeit	Anzahl Spieße	Anschlusswert	Maße	Gewicht	Art.-Nr.	UVP*	GTIN
P6	6 Hähnchen	2	2,8 kW 230 V 50 Hz	B 700 mm T 360 mm H 530 mm	31 kg	215035	2.449,- €	4015613417035
P8N	8 Hähnchen	2	3,5 kW 230 V 50 Hz	B 880 mm T 430 mm H 530 mm	41 kg	215036	3.049,- €	4015613505381
P12N	12 Hähnchen	3	5 kW 400 V 50 Hz	B 880 mm T 430 mm H 710 mm	55,6 kg	215037	3.698,- €	4015613505398



Zubehör

Spieß mit Klammern P6

- Maße: B 540 x T 60 x H 50 mm
- Gewicht: 0,55 kg
- GTIN: 4015613586854




215093

UVP* 125,- €

Spießkorb P6

- Maße: B 540 x T 145 x H 155 mm
- Gewicht: 1,1 kg
- GTIN: 4015613586878



215095

UVP* 255,- €

Flachkorb P6

- Maße: B 540 x T 155 x H 50 mm
- Gewicht: 1,3 kg
- GTIN: 4015613586892



215096

UVP* 225,- €

Spieß mit Klammern P8/P12

- Maße: B 715 x T 60 x H 50 mm
- Gewicht: 0,73 kg
- GTIN: 4015613586861

215094

UVP* 149,- €

Spießkorb P8/P12

- Maße: B 715 x T 155 x H 50 mm
- Gewicht: 1 kg
- GTIN: 4015613282893

215078

UVP* 289,- €

Flachkorb P8/P12

- Maße: B 155 x T 715 x H 50 mm
- Gewicht: 2 kg
- GTIN: 4015613282923

215081

UVP* 255,- €

Paella Gasbrenner 2K300



- Material
- Zündsicherung
- Gas-Art

Stahl
Ja
Flüssiggas

Gas-Anschluss-Set
Art.-Nr. 825152
Katalogseite 128



A153460

► Einsatz nur in Kombination mit Dreibein Paella

Paella Gasbrenner 2K300

- Anzahl Heizkreise 2
- Heizkreise separat regelbar Nein
- Brenner-Durchmesser 300 mm
- Geeignet für Pfannen Ø 360 - 420 mm
- Anschlusswert 10,37 kW
- Wichtiger Hinweis Betrieb nur mit passendem Untergestell (Dreibein Paella 2K300 oder 2K300/3K500-T)
Nur für Deutschland zugelassen
- Maße B 330 x T 605 x H 135 mm
- Gewicht 1,7 kg
- GTIN 4015613710990



A153440

UVP* 107,- €

Paella Gasbrenner 3K500

- Anzahl Heizkreise 3
- Heizkreise separat regelbar Ja
- Brenner-Durchmesser 500 mm
- Geeignet für Pfannen Ø 420 - 800 mm
- Anschlusswert 22,66 kW
- Wichtiger Hinweis Betrieb nur mit passendem Untergestell (Dreibein Paella 3K500 oder 2K300/3K500-T)
Nur für Deutschland zugelassen
- Maße B 505 x T 775 x H 120 mm
- Gewicht 4,1 kg
- GTIN 4015613711003



A153460

UVP* 229,- €

Zubehör

Dreibein Paella 2K300

- Material: Stahl, Lackiert
- Maße: B 25 x T 25 x H 750 mm
- Gewicht: 1,4 kg
- GTIN: 4015613727790



A153145

UVP* 24,- €

Dreibein Paella 3K500

- Material: Stahl, Lackiert
- Maße: B 25 x T 25 x H 750 mm
- Gewicht: 1,9 kg
- GTIN: 4015613724508



A153144

UVP* 39,- €

Dreibein Paella 2K300/3K500-T

- Material: Stahl, Lackiert
- Maße: B 25 x T 25 x H 145 mm
- Gewicht: 0,31 kg
- GTIN: 4015613724515



A153143

UVP* 19,- €

Paella-Pfanne STP340



- Material
- Ausführung Bratfläche
- Griff-Eigenschaften

Stahl
Poliert
Stahl, poliert
Strukturiert
Hitzebeständig
Rot lackiert

	Durchmesser	Höhe Innen	Durchmesser Stellfläche	Maße	Gewicht	Art.-Nr.	UVP*	GTIN
STP340	340 mm	44 mm	280 mm	B 450 x T 340 x H 45 mm	0,76 kg	A153234	12,- €	4015613696911
STP380	380 mm	44 mm	330 mm	B 485 x T 385 x H 45 mm	1,1 kg	A153238	14,- €	4015613696928
STP420	420 mm	47 mm	370 mm	B 530 x T 430 x H 48 mm	1,4 kg	A153242	16,50 €	4015613696935
STP460	460 mm	49 mm	405 mm	B 655 x T 465 x H 50 mm	1,9 kg	A153246	19,50 €	4015613696942
STP550	550 mm	56 mm	480 mm	B 730 x T 550 x H 58 mm	3,3 kg	A153255	33,- €	4015613696959
STP600	600 mm	52 mm	535 mm	B 780 x T 600 x H 55 mm	4 kg	A153260	39,- €	4015613696966
STP650	650 mm	56 mm	585 mm	B 835 x T 660 x H 58 mm	5 kg	A153265	47,50 €	4015613696973
STP700	700 mm	62 mm	640 mm	B 890 x T 710 x H 65 mm	6,7 kg	A153270	67,50 €	4015613696980
STP800	800 mm	70 mm	720 mm	B 1.005 x T 810 x H 73 mm	11,4 kg	A153280	92,- €	4015613696997



Gaskocher 1K221-T

A150623

UVP* 55,- €

GTIN 4015613758633



- Material
- Leistung Kochstelle(n) max.
- Gasbrenner
- Zünd-Art
- Durchmesser Kochgeschirr
- Wichtiger Hinweis
- Gas-Art
- Anschlusswert
- Maße
- Gewicht

Stahl
2,2 kW
Einkreisbrenner
Piezo-Zündung
150 - 270 mm
Ausschließlich im Außenbereich einsetzbar
Butan
2,2 kW
B 340 x T 285 x H 120 mm
1,8 kg

Gaskartuschen BG227

- Gas-Art: Butan
- Inhalt: 227 g
- Maße: B 67 x T 67 x H 185 mm
- Gewicht: 0,23 kg
- Bestellmengeneinheit: 1 Karton (7 Sets á 4er Pack)
- GTIN: 4015613719054



A150625

UVP* 79,- €

Gaskocher 1K650



- Zünd-Art
- Pilotflamme
- Regeldruck
- Gas-Art

Manuelle Zündung
Ja
50 mbar
Propan, Erdgasdüsen sind beigelegt



	Anzahl Kochstellen	Leistung Kochstelle(n) max.	Anschlusswert	Maße	Gewicht	Art.-Nr.	UVP*	GTIN
1K650	1	6,5 kW	6,5 kW	B 350 mm T 350 mm H 170 mm	10,8 kg	1059503	949,- €	4015613467795
2K1100-H	2	11 kW (4,5 kW, 6,5 kW)	11 kW	B 350 mm T 660 mm H 170 mm	20,2 kg	1057503	1.469,- €	4015613467818
2K1100-N	2	11 kW (4,5 kW, 6,5 kW)	11 kW	B 660 mm T 350 mm H 170 mm	20,2 kg	1058503	1.469,- €	4015613467801



Zubehör

Wokaufsatz für Tischkocher Gas

- Material: Edelstahl
- Durchmesser Wokeinsatz: 265 mm
- Maße: B 265 x T 265 x H 62 mm
- Gewicht: 0,85 kg
- GTIN: 4015613467825



105999

UVP* 82,- €

Elektro-Kocher



Elektro-Kocher 1K1500

150320

UVP* 45,- €

GTIN 4015613653631



- Leistung Kochstelle(n) max.
- Durchmesser Kochstelle(n)
- Anschlusswert
- Maße
- Gewicht

1,5 kW
185 mm
1,5 kW | 230 V | 50 Hz
B 305 x T 245 x H 85 mm
2,1 kg



Elektro-Kocher 2K2500

150310

UVP* 62,- €

GTIN 4015613504117



- Leistung Kochstelle links max.
- Leistung Kochstelle rechts max.
- Durchmesser Kochstelle links
- Durchmesser Kochstelle rechts
- Anschlusswert
- Maße
- Gewicht

1,5 kW
1 kW
190 mm
155 mm
2,5 kW | 230 V | 50 Hz
B 535 x T 225 x H 90 mm
4 kg



Elektro-Kocher 1K2000

105321

UVP* 998,- €

GTIN 4015613125954



- Leistung Kochstelle(n) max.
- Durchmesser Kochstelle(n)
- Anzahl Leistungsstufen
- Anschlusswert
- Maße
- Gewicht

2 kW
220 mm
6
2 kW | 230 V | 50/60 Hz
B 375 x T 365 x H 185 mm
7,4 kg



Elektro-Kocher 1K2300 GL



- Material Kochfläche
- Anzahl Kochstellen
- Anzahl Leistungsstufen

SCHOTT CERAN®
1
10

	Leistung Kochstelle(n) max.	Durchmesser Kochstelle(n)	Anschlusswert	Maße	Gewicht	Art.-Nr.	UVP*	GTIN
1K2300 GL	2,3 kW	210 mm	2,3 kW 230 V 50/60 Hz	B 340 mm T 420 mm H 100 mm	6,1 kg	104904	749,- €	4015613390352
1K3000 GL	3 kW	230 mm	3 kW 230 V 50/60 Hz	B 400 mm T 455 mm H 120 mm	8 kg	104906	989,- €	4015613432540



Elektro-Kocher 2K6000 GLN



- Material Kochfläche
- Anzahl Kochstellen
- Leistung Kochstelle(n) max.
- Durchmesser Kochstelle(n)
- Anzahl Leistungsstufen
- Anschlusswert
- Geräte-Anschluss

SCHOTT CERAN®
2
3 kW
230 mm
10
6 kW | 400 V | 50/60 Hz
3 NAC



	Anordnung der Kochstellen	Maße	Gewicht	Art.-Nr.	UVP*	GTIN
2K6000 GLN	Nebeneinander	B 700 mm T 455 mm H 120 mm	14,7 kg	104907	2.249,- €	4015613432557
2K6000 GLH	Hintereinander	B 400 mm T 655 mm H 120 mm	13,8 kg	104913	2.219,- €	4015613431161



Induktionskocher



Induktionskocher IK 20

105820

UVP* 84,- €

GTIN 4015613504834



- Material Kochfläche
- Leistung Kochstelle(n) max.
- Durchmesser Kochstelle(n)
- Anzahl Leistungsstufen
- Temperaturbereich
- Zeiteinstellung
- Anschlusswert
- Maße
- Gewicht

Glas
2000 W
210 mm
10
60 °C bis 240 °C
0 bis 180 Minuten
2 kW | 230 V | 50/60 Hz
B 285 x T 340 x H 60 mm
2,5 kg



Induktionskocher IK 20TC

105848

UVP* 155,- €

GTIN 4015613633381



► Slide-Funktion



Einfachste Bedienung für ein effizientes Arbeiten – Einstellung von Zeit, Leistung und Temperatur über die Slide-Funktion.

- Material Kochfläche
- Leistung Kochstelle(n) max.
- Durchmesser Kochstelle(n)
- Anzahl Leistungsstufen
- Temperaturbereich
- Zeiteinstellung
- Anschlusswert
- Maße
- Gewicht

Glas
2000 W
228 mm
8
60 °C bis 240 °C
5 bis 180 Minuten
2 kW | 230 V | 50 Hz
B 330 x T 400 x H 63 mm
3,4 kg



Induktionskocher IK 27TC

105927

UVP* 215,- €

GTIN 4015613666006



- Material Kochfläche
- Leistung Kochstelle(n) max.
- Durchmesser Kochstelle(n)
- Anzahl Leistungsstufen
- Temperaturbereich
- Zeiteinstellung
- Anschlusswert
- Maße
- Gewicht

Glas
2700 W
260 mm
10
60 °C bis 240 °C
1 bis 180 Minuten
2,7 kW | 230 V | 50/60 Hz
B 340 x T 425 x H 75 mm
4,8 kg



Einbau-Induktionskocher 201TC



Der Einbau-Induktionskocher mit Touch-Display eignet sich perfekt für den Frontcooking-Bereich und Buffets.



2,0 kW



- Material Kochfläche
- Durchmesser Kochstelle(n)
- Anzahl Leistungsstufen
- Einbaufähig

Glas
230 mm
10
Ja



	Leistung Kochstelle(n) max.	Anschlusswert	Maße	Gewicht	Art.-Nr.	UVP*	GTIN
201TC	2000 W	2 kW 230 V 50-60 Hz	B 320 mm T 340 mm H 75 mm	3,58 kg	105827	169,- €	4015613819815
351TC	3500 W	3,5 kW 230 V 50-60 Hz	B 320 mm T 340 mm H 98 mm	4,55 kg	105860	198,- €	4015613818368



Einbau-Induktionskocher IK 30S-EB

105936S

UVP* 249,- €

GTIN 4015613607061



Einbaufähiges, platzsparendes Induktionskochfeld mit hintereinander liegenden Kochstellen und einer durchgehenden Schott-Ceran-Oberfläche.



3,0 kW



- Material Kochfläche
- Leistung Kochstelle vorne max.
- Leistung Kochstelle hinten max.
- Durchmesser Kochstelle vorne
- Durchmesser Kochstelle hinten
- Anzahl Leistungsstufen
- Zeiteinstellung
- Anschlusswert
- Maße
- Gewicht

SCHOTT CERAN®
1300 W
1800 W
180 mm
180 mm
8
0 bis 99 Minuten
3 kW | 230 V | 50 Hz
B 290 x T 510 x H 83 mm
4,5 kg



► Einbaufähig



► Auch als Aufsichtgerät nutzbar

Induktionskocher IK 30T-1



Kompakt und leistungsstark – Der Induktionskocher überzeugt mit einer 3000 W-Kochstelle, einem Touch-Bedienfeld und insbesondere durch den verbauten Fettfilter.



• Leistung Kochstelle(n) max. 3000 W
• Durchmesser Kochstelle(n) 230 mm



• Anzahl Leistungsstufen 10
• Temperaturbereich 60 °C bis 240 °C



• Zeiteinstellung 1 bis 180 Minuten
• Anschlusswert 3 kW | 230 V | 50 Hz
• Maße B 330 x T 420 x H 105 mm
• Gewicht 5,4 kg

	Material Kochfläche	Art.-Nr.	UVP*	GTIN
IK 30T-1	Glas	105991	265,- €	4015613698946
IK 30TCS-1	SCHOTT CERAN®	105991S	309,- €	4015613714882



Induktionskocher IK 35TC-SW

105926

UVP* 475,- €

GTIN 4015613728650



• Material Stahl
Beschichtet



• Material Kochfläche Glas
• Leistung Kochstelle(n) max. 3500 W



• Durchmesser Kochstelle(n) 235 mm
• Anzahl Leistungsstufen 10
• Temperaturbereich 60 °C bis 240 °C
• Zeiteinstellung 1 bis 180 Minuten
• Anschlusswert 3,5 kW | 230 V | 50/60 Hz
• Maße B 380 x T 505 x H 155 mm
• Gewicht 8,1 kg

Induktionskocher IK 35TC



• Leistung Kochstelle(n) max. 3500 W
• Durchmesser Kochstelle(n) 228 mm



• Anzahl Leistungsstufen 10
• Temperaturbereich 60 °C bis 240 °C



• Zeiteinstellung 0 bis 180 Minuten
• Anschlusswert 3,5 kW | 230 V | 50/60 Hz



• Geräte-Anschluss Steckerfertig
• Maße B 340 x T 445 x H 117 mm
• Gewicht 7,5 kg

	Material Kochfläche	Art.-Nr.	UVP*	GTIN
IK 35TC	Glas	105843	289,- €	4015613633329
IK 35TCS	SCHOTT CERAN®	105843S	319,- €	4015613638300





Induktionskocher IK 35TCKTF

105859

UVP* 319,- €

GTIN 4015613746791



- ▶ Induktionskocher mit Kerntemperaturfühler
- ▶ Präzise Speisenzubereitung



Mit hohem Standard mobil und platzsparend kochen – Dank des Kerntemperaturfühlers lassen sich mit dem 3500 Watt starken Induktionskocher Speisen wie Steaks präzise zubereiten. Verbunden mit der genauen Einstellung von Leistung, Temperatur und Zeit gelingt jedes Gericht.

- Material Kochfläche: Glas
- Leistung Kochstelle(n) max.: 3500 W
- Durchmesser Kochstelle(n): 240 mm
- Anzahl Leistungsstufen: 17
- Temperaturbereich: 60 °C bis 240 °C
- Zeiteinstellung: 1 bis 180 Minuten
- Kerntemperaturfühler: Ja
- Eigenschaften:
 - Kabellänge 50 cm
 - Fettfilter
 - Kerntemperaturfühler-Halterung
- Anschlusswert: 3,5 kW | 230 V | 50 Hz
- Maße: B 340 x T 430 x H 120 mm
- Gewicht: 7,3 kg



Induktionskocher IK 35TC XL

105821

UVP* 405,- €

GTIN 4015613680255



IK 35TC XL – Leistungsstarker Induktionskocher mit extra großer Kochstelle für einen Topfdurchmesser bis zu 30 cm

- Material Kochfläche: Glas
- Leistung Kochstelle(n) max.: 3500 W
- Durchmesser Kochstelle(n): 300 mm
- Anzahl Leistungsstufen: 10
- Temperaturbereich: 60 °C bis 240 °C
- Zeiteinstellung: 1 bis 180 Minuten
- Anschlusswert: 3,58 kW | 230 V | 50/60 Hz
- Maße: B 440 x T 540 x H 125 mm
- Gewicht: 9,1 kg



Induktionskocher IK 35SK 3,5kW

105837

UVP* 312,- €

GTIN 4015613520643



- Material Kochfläche: SCHOTT CERAN®
- Leistung Kochstelle(n) max.: 3500 W
- Durchmesser Kochstelle(n): 228 mm
- Anzahl Temperaturstufen: 10
- Temperaturbereich: 60 °C bis 240 °C
- Anschlusswert: 3,5 kW | 230 V | 50 Hz
- Maße: B 340 x T 445 x H 115 mm
- Gewicht: 7,2 kg



Einbau-Induktionskocher IK 35-EB

105829

UVP* 329,- €

GTIN 4015613682853



Ob Buffet, Catering oder Foodtrucks – Egal für welchen Einsatzbereich. Dieser optisch ansprechende, leistungsstarke Induktionskocher ist mit dem separatem Bedienfeld ideal für den individuellen, bedarfsgerechten Einbau.



- Material Kochfläche Glas
- Leistung Kochstelle(n) max. 3500 W
- Durchmesser Kochstelle(n) 240 mm
- Anzahl Leistungsstufen 10
- Temperaturbereich 60 °C bis 240 °C
- Einbaufähig Ja
- Eigenschaften Separates Bedienfeld, Kabellänge: 0,8 m
- Anschlusswert 3,5 kW | 230 V | 50/60 Hz
- Maße B 370 x T 390 x H 118 mm
- Gewicht 6,5 kg



Induktionskocher IK 35dpS

105854

UVP* 265,- €

GTIN 4015613725024



- Material Kochfläche SCHOTT CERAN®
- Leistung Kochstelle links max. 2000 W
- Leistung Kochstelle rechts max. 1500 W
- Durchmesser Kochstelle links 210 mm
- Durchmesser Kochstelle rechts 210 mm
- Anzahl Leistungsstufen 10
- Temperaturbereich 60 °C bis 240 °C
- Zeiteinstellung 0 bis 180 Minuten
- Intervalle Zeiteinstellung 5 Minute(n)
- Anschlusswert 3,5 kW | 230 V | 50 Hz
- Maße B 605 x T 360 x H 60 mm
- Gewicht 5,3 kg



Induktionskocher IK 3342

105858

UVP* 349,- €

GTIN 4015613725031



Induktionskocher mit 3 Kochstellen für den individuellen Gebrauch. Je nach Art der Speisenzubereitung können 3400 Watt entsprechend auf 3 oder auf 2 Kochstellen verteilt werden.

- Material Kochfläche Glas
- Leistung Kochstelle vorne links, max. 2000 W
- Leistung Kochstelle hinten links, max. 1000 W
- Leistung gesamt Kochstellen links max. 2000 W
- Leistung Kochstelle rechts max. 1400 W
- Anordnung der Kochstellen 2 links, 1 rechts
- Durchmesser Kochstelle vorne links 207 mm
- Durchmesser Kochstelle hinten links 106 mm
- Durchmesser Kochstelle rechts 207 mm
- Anzahl Leistungsstufen 10 rechts, 10 vorne links, 5 hinten links
- Temperaturbereich 60 °C bis 240 °C
- Zeiteinstellung 1 bis 180 Minuten
- Anschlusswert 3,4 kW | 230 V | 50/60 Hz
- Maße B 510 x T 485 x H 65 mm
- Gewicht 6,1 kg



Induktionskocher 2P 35-1 TCK



STAINLESS
STEEL

7 kW

Ob im Frontcooking-Bereich oder als fester Bestandteil der Küche – der Induktionskocher überzeugt als Auftischgerät mit eleganter Optik. Ausgestattet mit zwei großen Kochstellen für Topfdurchmesser bis 280 mm und Wechselmöglichkeit zwischen Leistungsstufen und Temperatur ist er ein zuverlässiger Begleiter.

- Material Kochfläche: Glas
- Anzahl Kochstellen: 2
- Durchmesser Kochstellen: 280 mm
- Anzahl Leistungsstufen: 10
- Temperaturbereich: 60 °C bis 240 °C
- Wichtiger Hinweis: Minimaler Topfdurchmesser 160 mm, max. Topfdurchmesser 280 mm
- Maße: B 434 x T 900 x H 233 mm

	Leistung Kochstellen max.	Anschlusswert	Geräte-Anschluss	Gewicht	Art.-Nr.	UVP*	GTIN
2P 35-1 TCK	3500 W	7 kW 400 V 50-60 Hz	3 NAC 16 A	24,6 kg	105760	795,- €	4015613803869
2P 50-1 TCK	5000 W	10 kW 400 V 50-60 Hz	3 NAC 20 A	20,8 kg	105761	1.198,- €	4015613803852



Induktionskocher 4P 35-1 TCK



STAINLESS
STEEL

7 kW



Ob im Frontcooking-Bereich oder als fester Bestandteil der Küche - der Induktionskocher überzeugt als Auftischgerät mit eleganter Optik. Ausgestattet mit vier großen Kochstellen für Topfdurchmesser bis 280 mm und Wechselmöglichkeit zwischen Leistungsstufen und Temperatur ist er ein zuverlässiger Begleiter.

- Material Kochfläche: Glas
- Anzahl Kochstellen: 4
- Durchmesser Kochstellen: 280 mm
- Anzahl Leistungsstufen: 10
- Temperaturbereich: 60 °C bis 240 °C
- Wichtiger Hinweis: Minimaler Topfdurchmesser 160 mm, max. Topfdurchmesser 280 mm
- Maße: B 792 x T 900 x H 234 mm

	Leistung Kochstellen max.	Anschlusswert	Geräte-Anschluss	Gewicht	Art.-Nr.	UVP*	GTIN
4P 35-1 TCK	3500 W	14 kW 400 V 50-60 Hz	2 x 3 NAC 16 A	33,9 kg	105762	1.219,- €	4015613803845
4P 50-1 TCK	5000 W	20 kW 400 V 50-60 Hz	2 x 3 NAC 20 A	36,6 kg	105763	2.098,- €	4015613803838



Zubehör

Untergestell 2P 3550-1 TCK

- Material: Edelstahl
- Grundboden: Ja
- Anlieferungszustand: Bausatz (einfache Montage)
- Maße: B 360 x T 800 x H 663 mm
- Gewicht: 6 kg
- GTIN: 4015613841779



105769

UVP* 98,- €

Untergestell 4P 3550-1 TCK

- Material: Edelstahl
- Grundboden: Ja
- Anlieferungszustand: Bausatz (einfache Montage)
- Maße: B 720 x T 800 x H 663 mm
- Gewicht: 7,4 kg
- GTIN: 4015613841786



105770

UVP* 139,- €



Induktionskocher IK 50TC

105922

UVP* 569,- €

GTIN 4015613728636



Der Induktionskocher sorgt mit seinen 5 kW für ordentliche Leistung auf der mobilen Kochstelle. Die Regulierung der Leistung erfolgt einfach per Touch-Bedienung.



- Material Kochfläche Glas
- Leistung Kochstelle(n) max. 5000 W
- Durchmesser Kochstelle(n) 280 mm
- Anzahl Leistungsstufen 10
- Anschlusswert 5 kW | 400 V | 50 Hz
- Geräte-Anschluss 3 NAC
- Maße B 400 x T 535 x H 183 mm
- Gewicht 10 kg



Induktionskocher IK 70dpZ-EB

105893

UVP* 979,- €

GTIN 4015613745718



Mehr Flexibilität geht nicht: Der Induktionskocher mit abnehmbarem Bedienfeld ist sowohl als Auf Tischgerät als auch zum Einbau am Buffet geeignet. Die 7000 Watt können ganz nach Bedarf auf die beiden Kochstellen verteilt werden – für ein schnelles Garen oder scharfes Anbraten erreicht die linke Kochstelle bis zu 5000 Watt.



- Material Kochfläche Glas
- Leistung bei Leistungszuschaltung, Kochstelle links max. 5000 W
- Leistung bei Leistungszuschaltung, Kochstelle rechts max. 2000 W
- Leistung Kochstelle links max. 3500 W
- Leistung Kochstelle rechts max. 3500 W
- Durchmesser Kochstelle links 235 mm
- Durchmesser Kochstelle rechts 235 mm
- Anzahl Leistungsstufen 11 / 10
- Temperaturbereich 60 °C bis 240 °C
- Einbaufähig Ja
- Eigenschaften Separates Bedienfeld, Kabellänge: 0,85 m
- Anschlusswert 7 kW | 400 V | 50/60 Hz
- Geräte-Anschluss 3 NAC
- Maße B 715 x T 485 x H 140 mm
- Gewicht 14,8 kg



► Einsetzbar als Auf Tisch- oder Einbaugerät



Induktionskochfeld IKF 72-2Z

105862

UVP* 839,- €

GTIN 4015613746807



- ▶ Mehr Flexibilität beim Kochen
- ▶ 4 Kochstellen oder 2 Flächen-Induktionszonen



7,2 kW

Mehr Flexibilität geht einfach nicht – 7,2 kW können wahlweise auf 4 Kochstellen oder auf 2 Flächen-Induktionszonen verteilt werden. So kann die Induktionsfläche mit verschiedensten Topfgrößen oder auch -formen vollkommen ausgenutzt werden.

- Material Aluminium
Kunststoff
- Ausführung Kochzonen 4 Kochstellen oder 2 Flächen-Induktionszonen
- Material Kochfläche SCHOTT CERAN®
- Leistung Kochstelle(n) max. 1,8 kW / 3 kW
- Durchmesser Kochstelle 220 mm
- Leistung Flächen-Induktionszonen 3 kW / 4 kW
- Maße Flächen-Induktionszonen 220 x 400 mm
- Anzahl Leistungsstufen 9
- Zeiteinstellung 1 bis 99 Minuten
- Anschlusswert 7,2 kW | 400 V | 50/60 Hz
- Geräte-Anschluss 2 NAC
- Maße B 590 x T 520 x H 60 mm
- Gewicht 13,5 kg



Induktionsherd 1 FL, 2,5kW, TG

A105942

UVP* 1.839,- €

GTIN 4015613370156



CNS 18/10

2,5 kW



- Material Kochfläche SCHOTT CERAN®
- Leistung Kochstelle(n) max. 2500 W
- Durchmesser Kochstelle(n) 230 mm
- Anzahl Leistungsstufen Stufenlos
- Anschlusswert 2,5 kW | 230 V | 50/60 Hz
- Maße B 340 x T 420 x H 100 mm
- Gewicht 7,5 kg

Induktionstischherd ITH 35S-220



CNS 18/10

3,5 kW



- Material Kochfläche SCHOTT CERAN®
- Anzahl Leistungsstufen 9
- Anschlusswert 3,5 kW | 230 V | 50 Hz



105985

- ▶ Leistung je Kochstelle: 1,8 kW
- ▶ Leistungszuschaltung der vorderen Kochstelle auf bis zu 3,5 kW
- ▶ Leistung der hinteren Kochstelle: bis 1,8 kW
- ▶ Gesamtleistung max.: 3,5 kW

	Anzahl Kochstellen	Leistung Kochstelle(n) max.	Maße	Gewicht	Art.-Nr.	UVP*	GTIN
ITH 35S-220	1	3500 W	B 340 mm T 400 mm H 110 mm	8,1 kg	105984	1.919,- €	4015613676623
ITH 35ZS-210	2	1800 W	B 340 mm T 590 mm H 110 mm	11,1 kg	105985	2.449,- €	4015613676630



Induktionstischherd ITH 35-265



Der leistungsstarke Induktionstischherd überzeugt insbesondere durch die unkomplizierte und intuitive Leistungsregulierung.



• Material Kochfläche

Glas

• Anzahl Kochstellen

1



• Anzahl Leistungsstufen

20

• Maße

B 400 x T 455 x H 160 mm

	Leistung Kochstelle(n) max.	Durchmesser Kochstelle(n)	Anschlusswert	Gewicht	Art.-Nr.	UVP*	GTIN
ITH 35-265	3500 W	265 mm	3,5 kW 230 V 50/60 Hz	8,9 kg	105994	2.298,- €	4015613712680
ITH 50-230	5000 W	230 mm	5 kW 400 V 50/60 Hz	12,3 kg	105995	3.898,- €	4015613712697



Induktionstischherd ITH 80-320

105978

UVP* 2.098,- €

GTIN 4015613729695



Große Leistung – Große Kochstelle. Mit einer Topfgröße von bis zu 320 mm und leistungsstarken 8 kW lassen sich auch große Mengen an dem mobilen Tischherd zubereiten.



• Material Kochfläche

Glas

• Leistung Kochstelle(n) max.

8000 W

• Durchmesser Kochstelle(n)

320 mm

• Anzahl Leistungsstufen

6

• Anschlusswert

8 kW | 400 V | 50 Hz

• Geräte-Anschluss

3 NAC

• Maße

B 500 x T 540 x H 245 mm

• Gewicht

20,6 kg



Induktionskocher-Wok-Kombi IKIW 70

105800

UVP* 649,- €

GTIN 4015613788104



Ein leckeres Wokgericht zubereiten und die Garnelen passend dazu anbraten? Kein Problem mit der Kombination aus Induktionskocher und Induktionswok als mobiles Aufschlaggerät. Die beiden Kochstellen können unabhängig voneinander geschaltet werden – sei es die Leistung von jeweils 3500 Watt oder der Timer.



• Material Kochfläche

Glas

• Material Kochmulde

Glas

• Leistung Induktionskocher max.

3,5 kW

• Leistung Induktionswok max.

3,5 kW

• Durchmesser Kochstelle

240 mm

• Durchmesser Kochmulde

270 mm

• Anzahl Leistungsstufen

17

• Temperaturbereich

35 °C bis 240 °C

• Zeiteinstellung

1 bis 180 Minuten

• Wichtiger Hinweis

2 getrennte Steckdosen erforderlich

• Anschlusswert

7 kW | 230 V | 50 Hz

• Geräte-Anschluss

2 x 1 NAC

• Maße

B 680 x T 435 x H 145 mm

• Gewicht

11 kg



Induktionswoks



Induktionswok IW 35

105986

UVP* 369,- €

GTIN 4015613680217



- Material Kochmulde
- Leistung Kochstelle(n) max.

Glas
3,5 kW



- Durchmesser Kochmulde

260 mm



- Anzahl Leistungsstufen

10



- Temperaturbereich

60 °C bis 240 °C

- Zeiteinstellung

1 bis 180 Minuten

- Anschlusswert

3,5 kW | 230 V | 50/60 Hz

- Maße

B 340 x T 440 x H 125 mm

- Gewicht

7,5 kg



Induktionswok IW 35 PRO-2

105732

UVP* 1.149,- €

GTIN 4015613706498



Der transportable Induktionswok mit 3500 Watt und 10 Leistungsstufen bietet volle Flexibilität. Optisch besticht er durch die hochwertige SCHOTT CERAN® Kochmulde und das Touch-Control-Bedienfeld mit Digitalanzeige.

SCHOTT CERAN®



- Material Kochmulde
- Leistung Kochstelle(n) max.

3,5 kW



- Durchmesser Kochmulde

260 mm



- Anzahl Leistungsstufen

10



- Temperaturbereich

60 °C bis 240 °C

- Zeiteinstellung

1 bis 180 Minuten

- Eigenschaften

2 Lüfter mit Fettfiltern

- Anschlusswert

3,5 kW | 230 V | 50/60 Hz

- Maße

B 355 x T 440 x H 165 mm

- Gewicht

8,2 kg



Induktionswok 3kW, TG

105840

UVP* 2.398,- €

GTIN 4015613468235



- Material Kochmulde
- Leistung Kochstelle(n) max.

SCHOTT CERAN™
3 kW



- Durchmesser Kochmulde

300 mm



- Anzahl Leistungsstufen

Stufenlos



- Anschlusswert

3 kW | 230 V | 50/60 Hz

- Maße

B 330 x T 380 x H 180 mm

- Gewicht

8,5 kg



Einbau-Induktionswok IW35-EB

105997

UVP* 365,- €

GTIN 4015613715766



STAINLESS STEEL

3,5 kW



Der Einbau-Induktionswok lässt sich in Tisch- und Arbeitsplatten integrieren und bietet damit eine optimale Arbeitshöhe. Das separate Bedienfeld ermöglicht eine stufenlose Regelung von 60 bis 240 °C. Alternativ stehen 10 Leistungsstufen zur Wahl.

- | | |
|-------------------------------|---------------------------|
| • Material Kochmulde | Glaskeramik |
| • Leistung Kochstelle(n) max. | 3,5 kW |
| • Durchmesser Kochmulde | 260 mm |
| • Anzahl Leistungsstufen | 10 |
| • Temperaturbereich | 60 °C bis 240 °C |
| • Eigenschaften | 2 Lüfter |
| • Anschlusswert | 3,5 kW 230 V 50/60 Hz |
| • Maße | B 370 x T 390 x H 135 mm |
| • Gewicht | 6,8 kg |



Induktionswok IW 50

105929

UVP* 629,- €

GTIN 4015613729688



STAINLESS STEEL

5 kW

Mobil und leistungsstark – Die Bedienung des Induktionswoks mit 5 kW erfolgt einfach mittels Leistungsregulierung über das Touchbedienfeld.

- | | |
|-------------------------------|--------------------------|
| • Material Kochmulde | Glas |
| • Leistung Kochstelle(n) max. | 5 kW |
| • Durchmesser Kochmulde | 280 mm |
| • Anzahl Leistungsstufen | 10 |
| • Anschlusswert | 5 kW 400 V 50 Hz |
| • Geräte-Anschluss | 3 NAC |
| • Maße | B 400 x T 525 x H 195 mm |
| • Gewicht | 10,7 kg |

Zubehör

Wokpfanne Stahl, 360mm

- Material: Stahl
- Inhalt: 5 Liter
- Durchmesser: 360 mm
- Maße: B 560 x T 360 x H 95 mm
- Gewicht: 1,5 kg
- GTIN: 4015613371313



A105960

UVP* 149,- €

Wokpfanne W360R

- Material: Edelstahl
- Inhalt: 6 Liter
- Durchmesser: 360 mm
- Höhe Pfanne ohne Deckel: 110 mm
- Maße: B 640 x T 360 x H 220 mm
- Gewicht: 2,9 kg
- GTIN: 4015613525075



105981

UVP* 135,- €



Induktionswok 30/293



Der hochwertige und transportable Induktionswok besteht durch folgende Merkmale:
Leistungsstarke Induktionsspule, Kochmulde in EuroKera-Glaskeramik, 2 Lüfter und eine einfache Bedienung.



- Material Kochmulde
- Durchmesser Kochmulde
- Anzahl Leistungsstufen
- Eigenschaften
- Maße

EuroKera-Glaskeramik
293 mm
20
2 Lüfter
B 400 x T 455 x H 180 mm



► Material: EuroKera-Glaskeramik



► Leistung Kochstelle:
3000 W | 3500 W | 5000 W | 7000 W



► Topferkennung
► 2 Lüfter

	Leistung Kochstelle(n) max.	Anschlusswert	Gewicht	Art.-Nr.	UVP*	GTIN
30/293	3 kW	3 kW 230 V 50/60 Hz	9 kg	105871	2.298,- €	4015613712635
35/293	3,5 kW	3,5 kW 230 V 50/60 Hz	9 kg	105872	2.498,- €	4015613712642
50/293	5 kW	5 kW 400 V 50/60 Hz	12,6 kg	105873	4.198,- €	4015613712659
70/293	7 kW	7 kW 400 V 50/60 Hz	12,6 kg	105874	4.398,- €	4015613712666





Induktionswok IW 80

105890

UVP* 2.149,- €

GTIN 4015613729701



Der Induktionswok kommt als Auf Tischgerät der Superlative daher – Die Kochmulde von 37 cm kann mit einer Leistung von bis zu 8 kW in 6 Leistungsstufen betrieben werden. Die intuitive Knebel-Bedienung ermöglicht ein entspanntes Kocherlebnis.



- Material Kochmulde: Glas
- Leistung Kochstelle(n) max.: 8 kW
- Durchmesser Kochmulde: 370 mm
- Anzahl Leistungsstufen: 6
- Anschlusswert: 8 kW | 400 V | 50 Hz
- Geräte-Anschluss: 3 NAC
- Maße: B 510 x T 600 x H 330 mm
- Gewicht: 22,2 kg



▶ Leistungsstärke in voller Größe



▶ Material Kochfläche: Glas
▶ Durchmesser Kochmulde: 370 mm



▶ Leistung Kochstelle: 8 kW



▶ Intuitive Knebel-Bedienung

Wokpfanne W510F

- Material: Edelstahl
- Inhalt: 22 Liter
- Durchmesser: 510 mm
- Höhe Pfanne ohne Deckel: 195 mm
- Maße: B 618 x T 514 x H 205 mm
- Gewicht: 3,2 kg
- GTIN: 4015613755274



105731

UVP* 65,- €

Multipfannen



Multipfanne 37 cm



• Material

Aluminium



• Ausführung innen

Kunststoff

Antihafbeschichtung



	Innen-Durchmesser	Inhalt	Anschlusswert	Maße	Gewicht	Art.-Nr.	UVP*	GTIN
Multipfanne 37 cm	360 mm	7 Liter	1,5 kW 230 V 50 Hz	B 500 mm T 470 mm H 190 mm	3,5 kg	150121	59,- €	4015613655574
Multipfanne 41cm	380 mm	4 Liter	1,5 kW 230 V 50 Hz	B 510 mm T 495 mm H 165 mm	3,3 kg	A150114G	48,- €	4015613418629
Multipfanne "Grande" 41cm	380 mm	8 Liter	1,5 kW 230 V 50 Hz	B 510 mm T 495 mm H 200 mm	3,7 kg	A150118G	55,- €	4015613419688
Multipfanne 55cm	515 mm	10 Liter	1,6 kW 230 V 50 Hz	B 615 mm T 555 mm H 180 mm	4,8 kg	A150155	107,50 €	4015613363752



Multipfanne 40x30

150340

UVP* 55,- €

GTIN 4015613505169



• Material

Aluminium



• Ausführung innen

Kunststoff

• Inhalt

Antihafbeschichtung

• Maße innen

7,5 Liter

• Anschlusswert

B 370 x T 285 x H 80 mm

• Maße

1,5 kW | 230 V | 50 Hz

• Gewicht

B 490 x T 310 x H 195 mm

3,2 kg

Würstchenwärmer 1KA10



- Maße Becken
- Temperaturbereich
- Inklusive

B 240 x T 300 x H 150 mm
30 °C bis 90 °C
Deckel, klappbar, abnehmbar



	Anzahl Becken	Ablasshahn	Anschlusswert	Maße	Gewicht	Art.-Nr.	UVP*	GTIN
1KA10	1	Nein	1 kW 230 V 50/60 Hz	B 270 mm T 350 mm H 240 mm	5,6 kg	A120465	239,- €	4015613659497
2KA20	2	Ja	2 kW 230 V 50/60 Hz	B 535 mm T 370 mm H 240 mm	11,2 kg	A120466	498,- €	4015613659503



Würstchenwärmer 1KA10-FM

A120467

UVP* 259,- €

GTIN 4015613718705



- Maße Becken
- Temperaturbereich
- Eigenschaften

B 240 x T 300 x H 150 mm
30 °C bis 90 °C
Ablagerost für Würstchen, herausnehmbar
Deckel fest montiert, klappbar
Deckel durch Rändelschrauben einfach zu demontieren
1 kW | 230 V | 50/60 Hz
B 270 x T 360 x H 240 mm
6 kg

- Anschlusswert
- Maße
- Gewicht



Würstchen-Rollergrill 7181

104922

UVP* 419,- €

GTIN 4015613731704



Mit den 7 rotierenden, beheizten Rollen können bis zu 18 Würstchen schonend und gleichmäßig warmgehalten werden – Kein Austrocknen, kein Anbrennen.

- Anzahl Rollen
- Rollenlänge
- Anzahl Heizzonen
- Aufteilung Heizzonen
- Aufnahmefähigkeit Würstchen
- Temperaturbereich
- Fettauffangbehälter
- Eigenschaften

7
460 mm
2
Vorne 4 Rollen, hinten 3 Rollen
18
20 °C bis 110 °C
Ja
Temperatur und Rollen getrennt regelbar
Zusätzliche Warmhaltemöglichkeit durch mitgelieferten Rost
0,59 kW | 230 V | 50 Hz
B 600 x T 320 x H 230 mm
13,3 kg

- Anschlusswert
- Maße
- Gewicht

Abdeckhaube Rollergrill 7181

- Material: Kunststoff
- Maße: B 590 x T 315 x H 200 mm
- Gewicht: 1,6 kg
- GTIN: 4015613757940

104923

UVP* 165,- €



Hot Dog-Gerät, eckig



- Durchmesser Glaszylinder
- Höhe Glaszylinder
- Temperaturbereich
- Eigenschaften
- Anschlusswert

200 mm
240 mm
30 °C bis 100 °C
Wassertank: Edelstahl, Inhalt: 1,25 Liter
0,8 kW | 230 V | 50 Hz



A120407

	Maße	Gewicht	Art.-Nr.	UVP*	GTIN
Hot Dog-Gerät, eckig	B 280 x T 280 x H 355 mm	5,2 kg	A120406	282,- €	4015613432595
Hot-Dog-Gerät, rund	B 295 x T 295 x H 415 mm	4,8 kg	A120407	262,- €	4015613432601



Hot Dog-Gerät, 4 Toaststangen

A120408

UVP* 382,- €

GTIN 4015613443065



- Durchmesser Glaszylinder
- Höhe Glaszylinder
- Temperaturbereich
- Mit Toaststangen
- Anschlusswert
- Maße
- Gewicht

200 mm
240 mm
40 °C bis 100 °C
Ja
0,96 kW | 230 V | 50 Hz
B 500 x T 285 x H 390 mm
7,6 kg



Hot-Dog-Spießtoaster T4

A120409

UVP* 169,- €

GTIN 4015613610603



Für den perfekten Hot-Dog-Genuss: dieser 4-Stangen-„Toaster“ komplettiert Ihr Hot-Dog-Equipment.

- Anzahl Toaststangen
- Temperaturbereich bis
- Anschlusswert
- Maße
- Gewicht

4
80 °C
0,19 kW | 230 V | 50 Hz
B 240 x T 280 x H 310 mm
2,8 kg

Zubehör

Hot-Dog-Glaszylinderschutz 200

- Material: Silikon
- Ausgelegt für: Hot-Dog-Glaszylinder Ø 200 mm
- Maße: B 200 x T 200 x H 3 mm
- Gewicht: 0,03 kg
- GTIN: 4015613794105



A120430

UVP* 7,50 €



Hot-Dog-Gerät

A120401

UVP* 398,- €

GTIN 4015613370521



- Durchmesser Glaszylinder 195 mm
- Höhe Glaszylinder 245 mm
- Temperaturbereich 30 °C bis 90 °C
- Eigenschaften
- Anschlusswert 1 kW | 230 V | 50 Hz
- Maße B 260 x T 295 x H 360 mm
- Gewicht 6,9 kg



Wassertank: Edelstahl, Inhalt: 1,25 Liter



Currywurstschneider 10M1750M

120579

UVP* 169,- €

GTIN 4015613505152



- Scheibenstärke 17,5 mm
- Messer-Art 10 fest montierte Messer
- Wurstabschnitte max. 11
- Breite innen 210 mm
- Bedienung Manuell
- Maße B 300 x T 115 x H 210 mm
- Gewicht 2,3 kg



Currywurstschneider DRM3500E

120599

UVP* 298,- €

GTIN 4015613756851



- Scheibenstärke 14 - 35 mm
- Scheibenstärke regulierbar Ja
- Messer-Art Dreiecksmesser
- Durchmesser Einfüllschacht 41,5 mm
- Eigenschaften Abnehmbarer Trichter, spülmaschinengeeignet
- Anschlusswert 0,042 kW | 230 V | 50/60 Hz
- Maße B 165 x T 245 x H 285 mm
- Gewicht 4 kg



Currywurstschneider DSM3500E

120578

UVP* 285,- €

GTIN 4015613505138



- Scheibenstärke 5 - 35 mm
- Scheibenstärke regulierbar Ja
- Messer-Art Doppel-Sichelmesser
- Durchmesser Einfüllschacht 47 mm
- Automatische Einschaltfunktion Ja
- Anschlusswert 0,135 kW | 230 V | 50 Hz
- Maße B 185 x T 210 x H 325 mm
- Gewicht 6,9 kg

Ersatz-Doppel-Sichelmesser

- Maße: B 70 x T 170 x H 2 mm
- Gewicht: 0,07 kg
- GTIN: 4015613658063



120582

UVP* 38,- €





Reiskocher 1,8L SD

150528

UVP* 55,- €

GTIN 4015613672199



- Inhalt
- Produktionsmenge Reis



- Innentopf
- Funktionen



- Anschlusswert
- Maße
- Gewicht

1,8 Liter
2 - 10 Portionen
Antihaftbeschichtet
Kochen
Dämpfen
Warmhalten
0,7 kW | 230 V | 50/60 Hz
B 290 x T 262 x H 293 mm
2,7 kg

Reiskocher 8L W



- Innentopf



- Funktionen



- Eigenschaften

Antihaftbeschichtet
Hitzebeständig
Herausnehmbar
Kochen
Warmhalten
Silikonmatte als Anbrennschutz

	Inhalt	Produktionsmenge Reis	Anschlusswert	Maße	Gewicht	Art.-Nr.	UVP*	GTIN
8L W	8 Liter	25 - 40 Portionen	1,95 kW 230 V 50/60 Hz	B 440 mm T 340 mm H 360 mm	6,5 kg	150533	182,- €	4015613758749
12L W	12 Liter	40 - 60 Portionen	2,65 kW 230 V 50/60 Hz	B 500 mm T 440 mm H 370 mm	9,8 kg	150538	212,- €	4015613746814



Reiskocher 8L

A150513

UVP* 239,- €

GTIN 4015613405698



- Inhalt
- Produktionsmenge Reis



- Innentopf



- Funktionen

- Eigenschaften

- Anschlusswert
- Maße
- Gewicht

8 Liter
25 - 40 Portionen
Antihaftbeschichtet
Hitzebeständig
Kochen
Warmhalten
Extra große Griffe
Silikonmatte als Anbrennschutz
1,95 kW | 230 V | 50/60 Hz
B 385 x T 480 x H 345 mm
10 kg



Reiskocher 12L

150529

UVP* 389,- €

GTIN 4015613666396



- Inhalt
- Produktionsmenge Reis
- Innentopf



- Funktionen
- Eigenschaften
- Anschlusswert
- Maße
- Gewicht

12 Liter
40 - 60 Portionen
Antihafbeschichtet
Hitzebeständig
Kochen
Warmhalten
Silikonmatte als Anbrennschutz
2,85 kW | 230 V | 50/60 Hz
B 560 x T 465 x H 400 mm
15,7 kg



Reiskocher Gas 10L

1505393

UVP* 459,- €

GTIN 4015613752860



- Material

- Inhalt
- Produktionsmenge Reis
- Innentopf

- Funktionen

- Gas-Art
- Regeldruck
- Gasbrenner
- Pilotflamme
- Zünd-Art
- Wichtiger Hinweis

- Anschlusswert
- Maße
- Gewicht

Aluminium
Emailliert
Edelstahl
10 Liter
50 Portionen
Aluminium
Herausnehmbar
Hitzebeständig
Kochen
Warmhalten
Flüssiggas
50 mbar
Einkreisbrenner
Ja
Piezo-Zündung
Ausschließlich im gut belüfteten Raum und Außenbereich einsetzbar
Lieferung ohne Gas-Anschlussset
5,6 kW
B 600 x T 490 x H 452 mm
14,8 kg

Gasanschluss-Set GW-Al

- Einsetzbar im: Innen- und Außenbereich
- Maße: B 64 x T 61 x H 27 mm
- Gewicht: 1,3 kg
- GTIN: 4015613586557



500180

UVP* 149,- €



Reiswärmer mit Ringwärme

A150512

UVP* 235,- €

GTIN 4015613396286



- Füllmenge Reis - gekocht
- Innentopf



- Eigenschaften
- Inklusive



- Anschlusswert
- Maße
- Gewicht

8,5 kg
Antihafbeschichtet
Hitzebeständig
Extra große Griffe
1 Reislöffel
1 Rührlöffel
0,11 kW | 230 V | 50/60 Hz
B 395 x T 465 x H 395 mm
7,8 kg

Toaster



Toaster TS20Sli

100282

UVP* 65,- €

GTIN 4015613680262



Die Toast-Rutsche – Praktisch und sicher: Die fertigen Toastscheiben gleiten für die Entnahme auf ein integriertes Tablett.



- Material Kunststoff
- Schlitzgröße 270 x 38 mm
- Anzahl Bräunungsstufen 6
- Funktionen Toasten, Auftauen
- Anschlusswert 1,3 kW | 230 V | 50 Hz
- Maße B 405 x T 152 x H 268 mm
- Gewicht 2,2 kg

Toaster TBRB20



Vielseitige Funktionen für das Frühstücksbuffet: Auftauen, Aufwärmen und Toasten von Toast und Brötchen – auch das einseitige Toasten von Bageln ist möglich.



- Schlitzgröße 140 x 35 mm
- Funktionen Auftauen, Aufwärmen, Einseitiges Toasten (Bagel), Toasten
- Anzahl Bräunungsstufen 6
- Inklusive Bötchenaufsatz, abnehmbar



100374

	Anzahl Schlitze	Anschlusswert	Maße	Gewicht	Art.-Nr.	UVP*	GTIN
TBRB20	2	0,88 kW 230 V 50/60 Hz	B 340 mm T 215 mm H 220 mm	1,4 kg	100373	49,- €	4015613808789
TBRB40	4	1,48 kW 230 V 50/60 Hz	B 325 mm T 280 mm H 170 mm	2,3 kg	100374	79,- €	4015613806624



Toaster TS40



- Schlitzgröße
- Funktionen
- Zeiteinstellung
- Bedienung
- Eigenschaften

145 x 20 mm
 Toasten
 1 bis 5 Minuten
 1 Bedienhebel ((manueller Auswurf)
 Wahlschalter für die Inbetriebnahme der
 Toastschlitze, 2erGruppen
 Signalton nach Ablauf der Zeit



	Anzahl Schlitze	Anschlusswert	Maße	Gewicht	Art.-Nr.	UVP*	GTIN
TS40	4	1,8 kW 230 V 50 Hz	B 300 mm T 250 mm H 220 mm	4,2 kg	100292	169,- €	4015613739908
TS60	6	2,5 kW 230 V 50 Hz	B 405 mm T 275 mm H 220 mm	5,6 kg	100197	259,- €	4015613670911



Durchlauftoaster Mini-XS

100273

UVP* 459,- €

GTIN 4015613719023



Auch in der kleinsten Küche oder auf dem kleinsten Buffet-Tisch findet dieser Durchlauftoaster in extra schmaler Ausführung Platz. Der leistungsstarke Toaster trotz seiner Größe und toastet bis zu 90 Toastscheiben oder Brötchenhälften in der Stunde.


- Leistung / Stunde
- Ausgelegt für

• Funktionen

• Aufheizzeit
 • Eigenschaften

• Anschlusswert
 • Maße
 • Gewicht

Ca. 90 Toastscheiben
 Toast
 Sandwich-Toast
 Bagel- oder Brötchenhälften
 Ober- / Unterhitze (Toast)
 Oberhitze (Brötchen)
 Unterhitze (Brötchen)
 5 Minuten
 Bandgeschwindigkeit und Art der
 Wärmezufuhr getrennt regelbar
 1 kW | 230 V | 50 Hz
 B 235 x T 655 x H 395 mm
 11,6 kg



▶ Durchlauftoaster im XS-Format
 ▶ Breite: 23,5 cm



▶ Bandgeschwindigkeit und Art der
 Wärmezufuhr getrennt regelbar
 ▶ Funktionen: Ober- / Unterhitze,
 Oberhitze, Unterhitze

Durchlauftoaster "Mini"



- Ausgelegt für



- Funktionen



- Aufheizzeit
- Eigenschaften

Brötchen
Sandwich-Toast
Toast
Ober- / Unterhitze (Toast)
Oberhitze (Brötchen)
Standby
15 - 20 Minuten
Bandgeschwindigkeit und Art der
Wärmezufuhr getrennt regelbar



A100205

	Leistung / Stunde	Anschlusswert	Maße	Gewicht	Art.-Nr.	UVP*	GTIN
"Mini"	ca. 75 Toastscheiben	1,34 kW 230 V 50 Hz	B 285 mm T 420 mm H 390 mm	13,5 kg	100211	498,- €	4015613505473
DLT150-1	ca. 150 Toastscheiben	2,24 kW 230 V 50/60 Hz	B 370 mm T 420 mm H 390 mm	16,1 kg	A100205	659,- €	4015613421490



Toast-/Überbackgerät, einfach



- Wärmequelle
- Maße innen
- Zeiteinstellung bis
- Inklusive



Quartz-Heizstrahler
B 355 x T 240 x H 50 mm
15 Minute(n)
1 Toastzange

	Anzahl Ebenen	Anschlusswert	Maße	Gewicht	Art.-Nr.	UVP*	GTIN
Toast-/Überbackgerät, einfach	1	1,7 kW 230 V 50/60 Hz	B 400 mm T 370 mm H 285 mm	7,8 kg	A151300	209,- €	4015613388601
Toast- /Überbackgerät, doppelt	2	3 kW 230 V 50/60 Hz	B 400 mm T 370 mm H 405 mm	10,3 kg	A151600	259,- €	4015613385549



Zubehör

Toastzange 100

- Material: Edelstahl
- Maße: B 101 x T 340 x H 70 mm
- Gewicht: 0,24 kg
- GTIN: 4015613753119

A151301

UVP* 13,50 €



A151600

- Höhe innen je 50 mm

Crêpe-Backgerät 1CP400



- Material Crêpeplatten
- Durchmesser Crêpeplatten
- Ausführung Crêpeplatten
- Temperaturbereich
- Inklusive

Gusseisen, teflonbeschichtet
400 mm
Fest montiert
50 °C bis 300 °C
1 Teigverteiler



- 2 getrennte Steckdosen erforderlich

	Anzahl Crêpeplatten	Anschlusswert	Maße	Gewicht	Art.-Nr.	UVP*	GTIN
1CP400	1	3 kW 230 V 50/60 Hz	B 450 mm T 510 mm H 245 mm	21 kg	104458	449,- €	4015613735931
2CP400	2	6 kW 2 x 230 V 50/60 Hz	B 860 mm T 510 mm H 245 mm	40 kg	104457	785,- €	4015613731742



Crêpe-Backgerät 1CP400G



- Material Crêpeplatten
- Durchmesser Crêpeplatten
- Ausführung Crêpeplatten
- Temperaturbereich
- Gasbrenner
- Zünd-Art
- Gas-Art
- Regeldruck
- Nicht im Lieferumfang enthalten

Gusseisen, teflonbeschichtet
400 mm
Fest montiert
150 °C bis 300 °C
Einkreis-Sternbrenner-Kombination
Elektronische Zündung mit Batterie
Erdgas H
Flüssiggasdüsen sind beigelegt
20 mbar
1 Batterie, AA
Gas-Anschluss-Set



	Anzahl Crêpeplatten	Anschlusswert	Maße	Gewicht	Art.-Nr.	UVP*	GTIN
1CP400G	1	3 kW	B 450 mm T 500 mm H 250 mm	17 kg	1043613	479,- €	4015613746883
2CP400G	2	6 kW	B 850 mm T 520 mm H 230 mm	30,4 kg	1043623	859,- €	4015613746890



Zubehör

Teigwendemesser C100

- Material: Holz
- Maße: B 55 x T 430 x H 10 mm
- Gewicht: 0,05 kg
- GTIN: 4015613773094



104500

UVP* 9,50 €

Teigverteiler C100

- Material: Holz
- Maße: B 280 x T 320 x H 45 mm
- Gewicht: 0,08 kg
- GTIN: 4015613773100



104501

UVP* 13,- €

Gasanschluss-Set GW-AI

- Einsetzbar im: Innen- und Außenbereich
- Maße: B 64 x T 61 x H 27 mm
- Gewicht: 1,3 kg
- GTIN: 4015613586557



500180

UVP* 149,- €

Waffeleisen



Waffeleisen 1HW211



Das Waffeleisen überzeugt durch die hohe Wärmeleitfähigkeit der gusseisernen Backplatten, die robuste Ausführung und die Leistungsstärke. Der separate Ein-/Ausschalter ermöglicht zudem eine unkomplizierte sowie bedarfsgerechte Nutzung.



- Material Backplatten
- Ausführung Backplatte(n)
- Temperaturbereich

Gusseisen, emailliert
Fest montiert
50 °C bis 300 °C



- Backeinheiten getrennt regelbar
- 2 getrennte Steckdosen erforderlich

- Backeinheiten getrennt regelbar
- 2 getrennte Steckdosen erforderlich

	Anzahl Backeinheiten	Waffelform	Anschlusswert	Maße	Gewicht	Art.-Nr.	UVP*	GTIN
1HW211	1	Herzwaffel	2,2 kW 230 V 50/60 Hz	B 285 mm T 470 mm H 220 mm	15,4 kg	370174	509,- €	4015613735771
2HW211	2	Herzwaffel	4,4 kW 2 x 230 V 50/60 Hz	B 600 mm T 470 mm H 230 mm	32,5 kg	370191	929,- €	4015613731728
1BW160-101	1	Brüsseler Waffel	2,2 kW 230 V 50/60 Hz	B 285 mm T 470 mm H 245 mm	21,8 kg	370175	509,- €	4015613735832
2BW160-101	2	Brüsseler Waffel	4,4 kW 2 x 230 V 50/60 Hz	B 600 mm T 470 mm H 250 mm	44,5 kg	370193	929,- €	4015613731735



Waffeleisen - MDI-Knebel

Bartscher MDI-Steuerung

MDI steht für „Manual Digital Interface“ und vereint die sehr intuitive Knebelbedienung mit digitaler Intelligenz.

Die gradgenaue Temperatureinstellung sowie eine sekundengenaue Zeiteinstellung ermöglichen hervorragende wiederkehrende Garprozesse. Nach Beendigung des Garvorgangs ertönt ein Signal und die zuletzt eingestellte Zeit ist auf dem Display ersichtlich.



Waffeleisen MDI 1HW211



Beste Voraussetzungen für die perfekte Waffel: Eine robuste Bauweise, Leistungsstärke und eine einfache sowie intuitive Knebel-Bedienung mit Digital-Anzeige, Timer und Signalton. Zudem bieten die gusseisernen Backplatten eine hohe Wärmeleitfähigkeit.

- Material Backplatten
- Ausführung Backplatte(n)
- Steuerung
- Temperaturbereich
- Timer
- Eigenschaften

Gusseisen
Emailliert
Fest montiert
MDI-Knebel
50 °C bis 300 °C
Ja
Knebel mit Digital-Anzeige für Temperatur und Zeit
Memory-Funktion
Signalton nach Ablauf der Zeit (0:10 - 9:30 Minuten)



370198

- Backeinheiten getrennt regelbar
- 2 getrennte Steckdosen erforderlich



370196

- Backeinheiten getrennt regelbar
- 2 getrennte Steckdosen erforderlich

	Anzahl Backeinheiten	Waffelform	Anschlusswert	Maße	Gewicht	Art.-Nr.	UVP*	GTIN
MDI 1HW211	1	Herzwaffel	2,2 kW 230 V 50/60 Hz	B 285 mm T 470 mm H 225 mm	17 kg	370197	575,- €	4015613747750
MDI 2HW211	2	Herzwaffel	4,4 kW 2 x 230 V 50/60 Hz	B 600 mm T 470 mm H 225 mm	33,8 kg	370198	1.059,- €	4015613747767
MDI 1BW160-101	1	Brüsseler Waffel	2,2 kW 230 V 50/60 Hz	B 285 mm T 460 mm H 245 mm	23,4 kg	370195	575,- €	4015613747729
MDI 2BW160-101	2	Brüsseler Waffel	4,4 kW 2 x 230 V 50/60 Hz	B 600 mm T 460 mm H 245 mm	47,2 kg	370196	1.059,- €	4015613747743



Waffeleisen MDI 1HW-AL



Einfacher und übersichtlicher geht es nicht: Waffeleisen mit Knebelbedienung, Digital-Anzeige und Timer. Zu guter Letzt vervollständigt ein Signalton die besten Voraussetzungen für eine gleichbleibende Waffel-Qualität.



- Material Backplatten Aluminium Beschichtet
- Anzahl Backeinheiten 1
- Ausführung Backplatte(n) Fest montiert
- Steuerung MDI-Knebel
- Temperaturbereich 50 °C bis 300 °C
- Timer Ja
- Eigenschaften Knebel mit Digital-Anzeige für Temperatur und Zeit
Memory-Funktion
Signalton nach Ablauf der Zeit (0:10 - 9:30 Minuten)

	Waffelform	Anschlusswert	Maße	Gewicht	Art.-Nr.	UVP*	GTIN
MDI 1HW-AL	Herzwaffel	1,8 kW 230 V 50/60 Hz	B 300 mm T 450 mm H 250 mm	10,9 kg	370270	445,- €	4015613758213
MDI 1BW-AL	Brüsseler Waffel	1,8 kW 230 V 50/60 Hz	B 300 mm T 450 mm H 250 mm	10,4 kg	370271	445,- €	4015613758220
MDI Bubble 2070	Bubble	1,5 kW 230 V 50 Hz	B 300 mm T 410 mm H 255 mm	9,8 kg	370281	445,- €	4015613796383
MDI Churros 2210	Churros	1,5 kW 230 V 50/60 Hz	B 302 mm T 460 mm H 510 mm	11,4 kg	370290	445,- €	4015613809915
MDI Donut 900	Donut	1,8 kW 230 V 50/60 Hz	B 300 mm T 450 mm H 250 mm	9,4 kg	370274	445,- €	4015613758251
MDI Lolly 400	Lolly, dreieckig	1,8 kW 230 V 50/60 Hz	B 300 mm T 450 mm H 250 mm	12 kg	370273	445,- €	4015613758244
MDI Lolly 600	Lolly, rund	1,8 kW 230 V 50/60 Hz	B 365 mm T 380 mm H 250 mm	10,4 kg	370275	445,- €	4015613758268
MDI Cone 2120	Rund (formbar als Waffelhörnchen, -schale, rolle)	1 kW 230 V 50/60 Hz	B 255 mm T 460 mm H 250 mm	7,7 kg	370276	445,- €	4015613771052





MDI 1HW-AL



MDI 1BW-AL



MDI Bubble 2070



MDI Churros 2210

- ▶ 1 Backeinheit mit 8 Churros-Waffeln



MDI Donut 900

- ▶ 1 Backeinheit mit 9 Donuts



MDI Lolly 400

- ▶ 1 Backeinheit mit 4 Lolly-Waffeln
- ▶ Lieferung ohne Spieße



MDI Lolly 600

- ▶ 1 Backeinheit mit 6 Lolly-Waffeln
- ▶ Lieferung ohne Spieße



MDI Cone 2120

- ▶ Lieferung inklusive Waffelhörnchenformern

Zubehör

Waffelhörnchenformern MDI Cone 2120

- Material: Holz
- Ausgelegt für: Formen von Waffelhörnchen
- Maße: B 250 x T 60 x H 60 mm
- Gewicht: 0,14 kg
- GTIN: 4015613793580




370278



UVP* 3,- €

Lolly-Waffel Halterung Z14

- Material: Edelstahl
- Aufnahmefähigkeit: Bis zu 14 Stück
- Anzahl Reihen: 2
- Durchmesser Lochung: 7 mm
- Maße: B 300 x T 90 x H 95 mm
- Gewicht: 0,7 kg
- GTIN: 4015613824604



101918



UVP* 29,- €

Teigportionierer 800ml

- Material: Edelstahl
- Füllmenge: 800 ml
- Dosieröffnung: Ø 8 mm
- Inklusive: Ständer
- Maße: B 140 x T 260 x H 240 mm
- Gewicht: 0,45 kg
- GTIN: 4015613711553



101929



UVP* 26,- €



Waffeleisen "Deluxe II"

370165

UVP* 519,- €

GTIN 4015613655369



Die perfekte Brüsseler Waffel – außen knusprig und innen locker saftig. Durch die 180°-Drehung während des Backvorgangs gelingt eine optimale Teigverteilung.



• Material Backplatten

- Anzahl Backeinheiten
- Waffelform
- Ausführung Backplatte(n)
- Backplatten drehbar
- Drehung der Backplatten
- Temperaturbereich
- Anschlusswert
- Maße
- Gewicht

Aluguss

Antihafbeschichtet

1

Brüsseler Waffel

Fest montiert

Ja

180 ° rechts/links-Drehung

50 °C bis 300 °C

1,5 kW | 230 V | 50/60 Hz

B 525 x T 340 x H 250 mm

13,6 kg



► Optimale Teigverteilung durch die 180°-Drehung



► Einfache Reinigung
► 2 abnehmbare Auffangschalen unterhalb der Backplatten



Waffeleisen "Deluxe" 1BW170D

370164

UVP* 598,- €

GTIN 4015613581163



• Material Backplatten



- Anzahl Backeinheiten
- Waffelform
- Waffelgröße
- Ausführung Backplatte(n)
- Backplatten drehbar
- Drehung der Backplatten
- Temperaturbereich
- Programmierung

- Digital-Anzeige
- Inklusive
- Anschlusswert
- Maße
- Gewicht

Aluminiumdruckguss, beschichtet

1

Brüsseler Waffel

Ø 170 mm, Höhe 35 mm

Fest montiert

Ja

180 ° rechts/links-Drehung

125 °C bis 230 °C

Backzeit

Temperatur

Ja

1 Auffangschale, B 250 x T 280 mm

1 kW | 230 V | 50/60 Hz

B 260 x T 505 x H 320 mm

10,5 kg



► Die 180° rechts/links-Drehung der Backplatten garantiert eine gleichmäßige Teigverteilung und optimale Bräunung



Slush Maschine 2120

135022

UVP* 2.198,- €

GTIN 4015613759005



Die frostig kalten Getränke finden auf der Kirmes, in Freizeitparks und Schwimmbädern sowie in Bars oder Diskotheken ganzjährig ihre Abnehmer. Die separat schaltbare Beleuchtung der beiden 12 Liter-Behälter setzt das farbenfrohe Slush-Eis oder auch Cocktails erst so richtig in Szene.



- Material Behälter Polycarbonat
- Anzahl Behälter 2
- Fassungsvermögen je Behälter 12 Liter
- Temperatureinstellung(en) Kaltgetränk
Slush-Eis
- Kühlung Kompressor
Nachtmodus
Tagmodus
- Temperaturbereich -2 °C bis -5 °C
- Temperaturregelung Kippschalter
Separat schaltbar
- Beleuchtung Am Deckel
Je Behälter separat schaltbar
- Abtropfschalen Abnehmbar
- Anschlusswert 0,6 kW | 230 V | 50 Hz
- Maße B 400 x T 520 x H 815 mm
- Gewicht 39,6 kg



Popcornmaschine V150

137100

UVP* 355,- €

GTIN 4015613812533



Die Popcornmaschine im Vintage-Stil verführt mit Optik und frischem Popcornduft zum knusprigen Knabberspaß. Mit der Leistung und dem Volumen ist das Gerät für den professionellen Einsatz konzipiert – sei es das Popcorn auf der Kirmes, im Kino oder bei Veranstaltungen. Überzeugend für die Bedienung sind die unkomplizierte Handhabung und die einfache Reinigung.

- Material Glas
Plexiglas
Aluminium
Lackiert
- Material Topf Antihafbeschichtung innen
Edelstahl außen
- Topf schwenkbar Ja
- Topf herausnehmbar Ja
- Füllmenge Topf max. 227 g Popcornmais
- Leistung / Stunde max. 1,5 kg
- Produktionszeit / Arbeitsgang 300 Sek.
- Temperaturbereich bis 200 °C
- Steuerung Topf Heizung und Rührwerk schaltbar über Kippschalter
Boden (Kippschalter)
- Popcornkammer beheizbar Ja
- Innenbeleuchtung Ja
- Popcorn-Entnahmeklappe Bediener-Seite
- Inklusive 1 Popcorn-Schaufel
- Anschlusswert 1,5 kW | 230 V | 50/60 Hz
- Maße B 518 x T 418 x H 672 mm
- Gewicht 18,6 kg

Lebensmittelschaufel 100

- Material: Edelstahl
- Spülmaschinengeeignet: Ja
- Eigenschaften: Aufhängeloch
- Maße: B 88 x T 245 x H 55 mm
- Gewicht: 0,17 kg
- GTIN: 4015613836546



137101

UVP* 9,- €

Zuckerwattemaschinen



Zuckerwattemaschine B5000

137201

UVP* 339,- €

GTIN 4015613842493



Mit der Zuckerwattemaschine B5000 lassen sich schon geringe Mengen Zucker zu einer luftig-leichten Zuckerwatte verarbeiten. Die leistungsstarke Ausführung ermöglicht eine kontinuierliche Zuckerwatteproduktion auf höchstem professionellen Niveau.



• Material

Edelstahl



• Wanne

Lackiert
Ø innen 500 mm

• Produktionszeit
• Temperaturregelung

Edelstahl
Spülmaschinengeeignet
Abnehmbar

• Motor

30 - 60 Sekunden / Stück
Kippschalter
Separat schaltbar
Kippschalter
Separat schaltbar

• Spannungsanzeige
• Sicherung
• Integrierte Schublade

Ja
Ja
3 Fächer

• Inklusive

Ja
Ersatz-Zahnriemen
Messlöffel (12 -18 g)

• Nicht im Lieferumfang enthalten

Zucker
Holzstäbchen
1,2 kW | 230 | 50/60 Hz
B 520 x T 520 x H 480 mm
11,11 kg

• Anschlusswert
• Maße
• Gewicht



- ▶ Schnelle Zubereitung
- ▶ Produktionszeit: 30 - 60 Sek. / St.



- ▶ Temperatur und Rotation separat schaltbar



- ▶ Einfache Reinigung:
Abnehmbare Wanne
- ▶ spülmaschinengeeignet



- ▶ Praktisch und aufgeräumt
- ▶ 3-geteilte Schublade für Zucker, Stäbchen, Farben und Aromen

Schutzabdeckung B5000

- Material: Kunststoff PMMA
- Ausgelegt für: Zuckerwattemaschine B5000
- Maße: B 532 x T 532 x H 325 mm
- Gewicht: 1,2 kg
- GTIN: 4015613842547



137202

UVP* 79,- €

Mikrowellen



Mikrowelle 23L, 900W

610836

UVP* 205,- €

GTIN 4015613518992



- Mikrowellenleistung
- Anzahl Magnetrone
- Anzahl Leistungsstufen
- Funktionen

900 W
1



- Funktionen

Auftauen



- Inhalt

Erhitzen



- Zeiteinstellung bis
- Mit Drehteller
- Anschlusswert
- Maße
- Gewicht

23 Liter
30 Minute(n)

Ja

1,4 kW | 230 V | 50 Hz
B 483 x T 425 x H 281 mm
12,6 kg



Mikrowelle 9231D-GR

610856

UVP* 229,- €

GTIN 4015613762418



Für ein besonders gutes Grillergebnis, bei bis zu 1000 Watt, sorgt das mitgelieferte Grillgestell – ob als reine Grillfunktion oder kombiniert mit der Mikrowellenfunktion. Natürlich beherrscht das Gerät auch die Grundfunktionen wie Mikrowellengaren, Auftauen und Erhitzen.



- Mikrowellenleistung
- Grilleistung
- Anzahl Magnetrone
- Anzahl Leistungsstufen
- Funktionen

900 W
1000 W



- Inhalt
- Zeiteinstellung bis
- Mit Drehteller
- Inklusiv
- Anschlusswert
- Maße
- Gewicht

1

9

Auftauen

Erhitzen

Grill (kombinierbar)

23 Liter

30 Minute(n)

Ja

1 Grillgestell, Ø 189 mm, Höhe 79 mm
1,4 kW | 230 V | 50 Hz
B 480 x T 390 x H 280 mm
12,8 kg





Mikrowelle 19501M-HLGR

610857

UVP* 285,- €

GTIN 4015613843827



Mit den zusätzlichen Heißluft- und Grillfunktionen bietet die Mikrowelle ein großes Spektrum für die Art der Speisenzubereitung. Zeit und Leistung können ganz individuell nach Bedarf entsprechend der Funktion eingestellt werden.



- Material Stahlblech
- Material Garraum Edelstahl
- Mikrowellenleistung 900 W
- Heißluftleistung 1950 W
- Grillleistung 1950 W
- Anzahl Magnetrone 1
- Anzahl Leistungsstufen 6
- Funktionen Erhitzen, Auftauen, Heißluft (kombinierbar), Grill (kombinierbar)



- Inhalt 25 Liter
- Einstellbare Programme 8
- Zeiteinstellung bis 95 Minute(n)
- Mit Drehteller Ja
- Inklusive 1 Grillpfanne, Ø 280 mm, Höhe 52 mm
- Anschlusswert 1,95 kW | 230 V | 50 Hz
- Maße B 490 x T 435 x H 280 mm
- Gewicht 16,5 kg

Mikrowelle 25L, 1000W



- Mikrowellenleistung 1000 W
- Anzahl Magnetrone 1
- Funktionen Auftauen, Erhitzen



- Inhalt 25 Liter
- Anschlusswert 1,5 kW | 230 V | 50 Hz
- Maße B 520 x T 465 x H 312 mm
- Gewicht 17,4 kg



610181

- Einstellbare Programme: 20

	Anzahl Leistungsstufen	Zeiteinstellung bis	Art.-Nr.	UVP*	GTIN
Mikrowelle 25L, 1000W	6	60 Minute(n)	610182	549,- €	4015613487762
Mikrowelle DIG, 25L, 1000W	3	99 Minute(n)	610181	559,- €	4015613440101





Mikrowelle 18180D

610839

UVP* 739,- €

GTIN 4015613776866



Stapelbare Mikrowelle mit 1800 Watt, 2 Magnetronen, Timer und 30 einstellbaren Programmen. Der 18-Liter-Garraum ist ausgestattet mit einer hochwertigen Bodenplatte aus Keramik.



- Mikrowellenleistung 1800 W
- Anzahl Magnetrone 2
- Anzahl Leistungsstufen 10
- Funktionen Auftauen, Erhitzen
- Inhalt 18 Liter
- Einstellbare Programme 30
- Zeiteinstellung bis 60 Minute(n)
- Eigenschaften Taktile Tasten, USB-Flashspeicher-Option
- Anschlusswert 2,8 kW | 230 V | 50 Hz
- Maße B 425 x T 520 x H 340 mm
- Gewicht 19,2 kg

Mikrowelle MJ26A6093



- Mikrowellenleistung 1850 W
- Anzahl Magnetrone 2
- Anzahl Leistungsstufen 5
- Funktionen 2 Auftaufunktionen, Erhitzen
- Inhalt 26 Liter
- Gastronorm 2/3 GN
- Inklusive 1 Fixierblech zum Stapeln der Mikrowellen
- Anschlusswert 2,6 kW | 230 V | 50 Hz
- Maße B 464 x T 557 x H 368 mm
- Gewicht 32 kg



610196

Einstellbare Programme	Timer	Art.-Nr.	UVP*	GTIN	
MJ26A6093	50	Digital + 20 Sekunden-Taste X2-Taste für doppelte Menge und Garzeit	610195	1.429,- €	8806092114708
MJ26A6091	–	Manuell + 20 Sekunden-Taste	610196	1.429,- €	8806092114685



Zubehör

Wandbord 520x400mm, CNS

- Material: CNS 18/10
- Maße Stellfläche: B 520 x T 400 mm
- Tragfähigkeit max.: 40 kg
- Maße: B 520 x T 400 x H 150 mm
- Gewicht: 3,4 kg
- GTIN: 4015613431963




174520

UVP* 81,- €

Wandbord 600x600mm, CNS

- Material: CNS 18/10
- Maße Stellfläche: B 600 x T 600 mm
- Tragfähigkeit max.: 50 kg
- Maße: B 600 x T 600 x H 155 mm
- Gewicht: 5,4 kg
- GTIN: 4015613434988



174600

UVP* 115,- €



WARMHALTETECHNIK | BUFFET

Die Kunst des Warmhaltens entscheidet oft über die Qualität eines Buffets. Deshalb kommt es auch so auf die richtige Warmhalte-Technik an. Unsere reichhaltige Produktauswahl hält von Chafing Dishes bis Bain Maries alles für Sie bereit.

Bain Marie 111-150



- Beckengröße, GN-Format
- Tiefe GN-Behälter max.



- Anschlusswert
- Maße



1 x 1/1 GN
150 mm
1,2 kW | 230 V | 50 Hz
B 338 x T 540 x H 248 mm



200232



200233

	Inklusive	Gewicht	Art.-Nr.	UVP*	GTIN
Bain Marie 111-150	—	8 kg	200230	165,- €	4015613423647
Bain Marie 212-150	2 GN-Behälter 1/2 GN	10,3 kg	200232	198,- €	4015613423654
Bain Marie 313-150	3 GN-Behälter 1/3 GN	10,6 kg	200233	219,- €	4015613423678



Bain Marie, 1/1 GN, 150mm, mit Hahn



- Beckengröße, GN-Format
- Wasserablaufhahn
- Anschlusswert



1 x 1/1 GN
Ja
1,2 kW | 230 V | 50/60 Hz



200207

	Tiefe GN-Behälter max.	Maße	Gewicht	Art.-Nr.	UVP*	GTIN
Bain Marie, 1/1 GN, 150mm, mit Hahn	150 mm	B 340 mm T 590 mm H 240 mm	7,5 kg	200240	175,- €	4015613468969
Bain Marie, 1/1GN, 200mm, mit Hahn	200 mm	B 355 mm T 600 mm H 295 mm	9,5 kg	200207	245,- €	4015613379678



Hotpots



Bain-Marie Hotpot, 1x Topf, 3,5 L



- Temperaturbereich
- Einsatztöpfe

35 °C bis 95 °C
getrennt regelbar



	Anzahl Einsatztöpfe	Inhalt	Anschlusswert	Maße	Gewicht	Art.-Nr.	UVP*	GTIN
Bain-Marie Hotpot, 1x Topf, 3,5 L	1	3,5 Liter	0,15 kW 230 V 50/60 Hz	B 210 mm T 210 mm H 320 mm	3,5 kg	605035	295,- €	4015613520612
Bain Marie Hotpot, 1x Topf, 6,5 L	1	6,5 Liter	0,2 kW 230 V 50/60 Hz	B 255 mm T 280 mm H 330 mm	4,5 kg	605065	315,- €	4015613520629
Bain Marie Hotpot, 2x Topf, 3,5 L	2	3,5 Liter	0,3 kW 230 V 50/60 Hz	B 415 mm T 240 mm H 320 mm	6,2 kg	606035	425,- €	4015613520650
Bain Marie Hotpot, 2x Topf, 6,5 L	2	6,5 Liter	0,4 kW 230 V 50/60 Hz	B 505 mm T 280 mm H 320 mm	7,9 kg	606065	475,- €	4015613520636
Bain Marie Hotpot, 3x Topf, 3,5 L	3	3,5 Liter	0,45 kW 230 V 50/60 Hz	B 610 mm T 240 mm H 320 mm	9 kg	607035	555,- €	4015613520667





Bain Marie Hotpot, 4x Topf, 3,5 L

608035

UVP* 635,- €

GTIN 4015613520674



• Anzahl Einsatztöpfe

4

getrennt regelbar

3,5 Liter

35 °C bis 95 °C

0,6 kW | 230 V | 50/60 Hz

B 415 x T 415 x H 320 mm

10,7 kg



• Inhalt, je

• Temperaturbereich



• Anschlusswert

• Maße

• Gewicht

Zubehör

Einsatztopf 3,5 Liter zu Hot Pot

- Material: CNS 18/10
- Inhalt: 3,5 Liter
- Maße: B 190 x T 190 x H 215 mm
- Gewicht: 0,54 kg
- GTIN: 4015613520698

609035

UVP* 45,- €

Einsatztopf 6,5 Liter zu Hot Pot

- Material: CNS 18/10
- Inhalt: 6,5 Liter
- Maße: B 240 x T 240 x H 210 mm
- Gewicht: 0,76 kg
- GTIN: 4015613520704

609065

UVP* 49,- €



Deckel für Hot Pot 3,5L

- Material: CNS 18/10
- Durchmesser: 186 mm
- Maße: B 190 x T 190 x H 25 mm
- Gewicht: 0,15 kg
- GTIN: 4015613520711

609135

UVP* 13,- €

Deckel für Hot Pot 6,5L

- Material: CNS 18/10
- Durchmesser: 237 mm
- Maße: B 240 x T 240 x H 25 mm
- Gewicht: 0,24 kg
- GTIN: 4015613520728

609165

UVP* 23,- €



Eierkocher EH6

115129

UVP* 265,- €

GTIN 4015613675770



Frisch gekochte Eier ganz nach Ihrem Geschmack. Ob weich-, mittel- oder hartgekocht – mit diesem Eierkocher kann jeder Gast am Frühstücksbuffet den Härtegrad selbst bestimmen.



• Beckeninhalt

4 Liter

• Temperaturbereich

30 °C bis 110 °C

• Härtegradeinstellung

Manuell

• Heizelement aus Edelstahl

Ja

• Ausführung Eierhalter

6 separate Halter, farbig markiert

Eiergröße: Klein, mittel

• Anschlusswert

2,6 kW | 230 V | 50/60 Hz

• Maße

B 365 x T 220 x H 290 mm

• Gewicht

4,3 kg



Suppentopf 5,4L

100062

UVP* 92,- €

GTIN 4015613634821



• Material

Stahlblech

Lackiert

Edelstahl

Edelstahl

Herausnehmbar



• Innentopf

5,4 Liter



• Inhalt

35 °C bis 95 °C

• Temperaturbereich

• Beheizungs-Art

Indirekt

• Inklusive

8 Suppenbeschriftungen, magnetisch haftend

• Anschlusswert

0,3 kW | 230 V | 50/60 Hz

• Maße

B 255 x T 267 x H 385 mm

• Gewicht

3,1 kg



Suppentopf Club 8,5L

100067

UVP* 95,- €

GTIN 4015613442587



• Material

Stahlblech

Lackiert

Edelstahl

Edelstahl

Herausnehmbar



• Innentopf

8,5 Liter



• Inhalt

30 °C bis 95 °C

• Temperaturbereich

• Beheizungs-Art

Indirekt

• Inklusive

8 Suppenbeschriftungen, magnetisch haftend

• Anschlusswert

0,4 kW | 230 V | 50 Hz

• Maße

B 295 x T 295 x H 385 mm

• Gewicht

3,4 kg



Suppentopf Economic 9L

100061

UVP* 103,- €

GTIN 4015613421292



• Material

Stahlblech

Lackiert

Edelstahl

Edelstahl

Herausnehmbar



• Innentopf

9 Liter



• Inhalt

48 °C bis 94 °C

• Temperaturbereich

• Beheizungs-Art

Indirekt

• Inklusive

8 Suppenbeschriftungen, magnetisch haftend

• Anschlusswert

0,4 kW | 230 V | 50-60 Hz

• Maße

B 360 x T 330 x H 370 mm

• Gewicht

3,9 kg

Partytopf 9L



- Innentopf



- Inhalt
- Temperaturbereich



- Beheizungs-Art
- Inklusive

- Anschlusswert
- Maße
- Gewicht

Edelstahl
Herausnehmbar
9 Liter
30 °C bis 95 °C
Indirekt
8 Suppenbeschriftungen, magnetisch haftend
0,4 kW | 230 V | 50/60 Hz
B 345 x T 345 x H 360 mm
4,5 kg



	Material	Art.-Nr.	UVP*	GTIN
Partytopf 9L	Stahlblech, lackiert	100054	103,- €	4015613353432
Suppentopf De Luxe 9L	Edelstahl	100058	145,- €	4015613367736



Suppentopf 10L

100048

UVP* 92,- €

GTIN 4015613610702



- Material
- Innentopf



- Inhalt
- Temperaturbereich



- Beheizungs-Art
- Anschlusswert
- Maße
- Gewicht

Kunststoff
Edelstahl
Herausnehmbar
10 Liter
57 °C bis 84 °C
Indirekt
0,45 kW | 230 V | 50 Hz
B 330 x T 330 x H 380 mm
3 kg



Suppentopf Gourmet 10L

100047

UVP* 155,- €

GTIN 4015613364704



- Material
- Innentopf



- Inhalt
- Temperaturbereich



- Beheizungs-Art
- Inklusive
- Anschlusswert
- Maße
- Gewicht

Kunststoff
Chromnickelstahl
Herausnehmbar
10 Liter
50 °C bis 95 °C
Indirekt
1 Suppenkelle
0,45 kW | 230 V | 50 Hz
B 390 x T 390 x H 380 mm
5,2 kg



Chafing-Dish 3,8L 500 E

500835

UVP* 129,- €

GTIN 4015613390857



- Inhalt
- Temperaturbereich

3,8 Liter
30 °C bis 85 °C
1 Behälter Ø 300 mm
0,5 kW | 230 V | 50 Hz
B 405 x T 330 x H 220 mm
3,7 kg



- Inklusive
- Anschlusswert



- Maße
- Gewicht



Chafing-Dish 1/1 1000 E

500831

UVP* 225,- €

GTIN 4015613389820



- Inhalt
- Gastronorm
- Tiefe GN-Behälter max.

13,5 Liter
1/1 GN
100 mm
30 °C bis 85 °C
1 Deckelhalterung
1 GN-Behälter
1 kW | 230 V | 50 Hz
B 623 x T 356 x H 285 mm
8,3 kg



- Temperaturbereich
- Inklusive



- Anschlusswert
- Maße
- Gewicht



Chafing-Dish 1/1 2200 E

500830

UVP* 175,- €

GTIN 4015613370033



- Inhalt
- Gastronorm
- Tiefe GN-Behälter max.

13,5 Liter
1/1 GN
100 mm
30 °C bis 85 °C
1 Deckelhalterung
1 GN-Behälter
2,2 kW | 230 V | 50 Hz
B 636 x T 357 x H 287 mm
6,2 kg



- Temperaturbereich
- Inklusive



- Anschlusswert
- Maße
- Gewicht



Suppenstation 2x4L 2200 E

500840

UVP* 205,- €

GTIN 4015613370040



- Anzahl Einsatztöpfe
- Inhalt, je
- Temperaturbereich
- Deckel-Eigenschaften

2
4 Liter
30 °C bis 85 °C
Abnehmbar, mit Griff
Löffelaussparung
1 Deckelhalterung
1 GN-Behälter
2 Suppenkellen
2,2 kW | 230 V | 50 Hz
B 636 x T 357 x H 460 mm
7 kg



- Inklusive



- Inklusive



- Anschlusswert
- Maße
- Gewicht



Chafing-Dish 1/2 BP

500481

UVP* 49,- €

GTIN 4015613366708



- Gastronorm
- Tiefe GN-Behälter max.
- Anzahl Brennpastenbehälter
- Inklusive
- Maße
- Gewicht

1/2 GN
65 mm
1
1 GN-Behälter
B 375 x T 290 x H 320 mm
2,7 kg

Chafing-Dish 1/1 BP



- Gastronorm
- Deckel-Eigenschaften

1/1 GN
Abnehmbar, mit Griff
Einseitige Deckelhalterung



	Tiefe GN-Behälter max.	Anzahl Brennpastenbehälter	Inklusive	Maße	Gewicht	Art.-Nr.	UVP*	GTIN
Chafing-Dish 1/1 BP	65 mm	2	1 GN-Behälter	B 610 mm T 350 mm H 320 mm	4,3 kg	500482	65,- €	4015613366715
Chafing-Dish-Set 1/1 BP	65 mm	4	2 GN-Behälter	B 610 mm T 355 mm H 300 mm	8,6 kg	500486	119,- €	4015613439617
Chafing-Dish 1/1 BP XL	100 mm	2	1 GN-Behälter	B 605 mm T 350 mm H 305 mm	4,1 kg	500494	79,- €	4015613536903





Chafing-Dish 1/1 BP "Rolltop"

500458

UVP* 198,- €

GTIN 4015613412771



- Gastronorm
- Tiefe GN-Behälter max.
- Anzahl Brennpastenbehälter
- Material Griff(e)
- Deckel-Eigenschaften
- Inklusive
- Maße
- Gewicht

- 1/1 GN
- 65 mm
- 2
- Kunststoff, Holzdekor
- Rolltop
- 1 GN-Behälter
- B 620 x T 350 x H 430 mm
- 8 kg

Zubehör

Elektroheizung CD 1/1 BP

- Material: Edelstahl
- Durchmesser: 130 mm
- Überhitzungsschutz: Ja
- Anschlusswert: 0,45 kW | 230 V | 50/60 Hz
- Maße: B 130 x T 140 x H 100 mm
- Gewicht: 1,2 kg
- GTIN: 4015613410166



500464

UVP* 49,- €

Rolltop-Deckel CD 1/1 E

- Material: Chromnickelstahl
- Ausgelegt für: Elektro Chafing Dishes
- Maße: B 525 x T 330 x H 165 mm
- Gewicht: 3,6 kg
- GTIN: 4015613433479



500833

UVP* 79,- €

Rolltop-Deckel CD 1/1 BP

- Material: Chromnickelstahl
- Ausgelegt für: Chafing Dishes mit Brennpaste
- Maße: B 535 x T 365 x H 170 mm
- Gewicht: 3 kg
- GTIN: 4015613412788



500459

UVP* 89,- €

Brennpasten



Brennpaste Bartscher 48-200

500160

UVP* 59,- €

GTIN 4015613845463



- Inhalt / Dose
- Brenndauer/Dose, ca.
- Maße
- Gewicht
- Bestellmengeneinheit
- Mindestbestellmenge

- 200 g
- 2,5 Stunden
- B 260 x T 350 x H 225 mm
- 11,9 kg
- 1 Karton (48 Dosen)
- 4 Kartons



Chafing-Dish 6,2L Flexible

500846

UVP* 369,- €

GTIN 4015613721101



Ob Induktion oder Glaskeramik: Das runde Chafing Dish kann auf einem Einbaukochfeld flexibel eingesetzt werden – Sei es an Buffets, in Kantinen oder im Frontcooking-Bereich. Mit dem abnehmbarem Deckel mit Soft-Close-Mechanik können ganz unkompliziert Speisen entnommen sowie der Behälter ausgetauscht werden.

- Inhalt 6,2 Liter
- Durchmesser Innenbehälter 390 mm
- Beheizungs-Art Extern, mittels ebenem Induktions- oder Glaskeramik-Einbaukochfeld
- Deckel-Eigenschaften Mit Sichtfenster
Soft-Close-Mechanik (hydraulisches Deckelscharnier)
Abnehmbar, mit Griff
- Inklusive 1 Behälter Ø 390 mm, 65 mm tief, Edelstahl
- Wichtiger Hinweis Für den Geräte-Einsatz wird ein externes Kochfeld benötigt
- Maße B 435 x T 472 x H 185 mm
- Gewicht 5,4 kg

Chafing-Dish 2/3 Flexible



Ob Induktion oder Glaskeramik – Chafing Dish für eine flexible Nutzung auf einem Einbaukochfeld. Der abnehmbare Deckel erleichtert den Austausch des GN-Behälters an Buffets, in Kantinen oder im Frontcooking-Bereich.

- Tiefe GN-Behälter max. 65 mm
- Beheizungs-Art Extern, mittels ebenem Induktions- oder Glaskeramik-Einbaukochfeld
- Deckel-Eigenschaften Mit Sichtfenster
Soft-Close-Mechanik (hydraulisches Deckelscharnier)
Abnehmbar, mit Griff
- Eigenschaften Temperaturregulierung über externes Kochfeld
Lift-Up-Vorrichtung für GN-Behälter
- Inklusive 1 GN-Behälter, 65 mm tief, Edelstahl
- Wichtiger Hinweis Für den Geräte-Einsatz wird ein externes Kochfeld benötigt

	Inhalt	Gastronorm	Maße	Gewicht	Art.-Nr.	UVP*	GTIN
Chafing-Dish 2/3 Flexible	5,2 Liter	2/3 GN	B 400 mm T 418 mm H 195 mm	5,5 kg	500847	369,- €	4015613721118
Chafing-Dish 1/1 Flexible	8,5 Liter	1/1 GN	B 580 mm T 420 mm H 205 mm	7 kg	500507	449,- €	4015613696003



- ▶ Unbegrenzte Möglichkeiten
- ▶ Das Chafing Dish ist nutzbar in Kombination mit einer externen Kochstelle



- ▶ Egal ob Induktion oder Glaskeramik
- ▶ Mögliche Temperaturregulierung über das externe Einbaukochfeld



- ▶ Soft-Close-Mechanik
- ▶ Abnehmbarer Deckel mit Sichtfenster



- ▶ Lift-Up-Vorrichtung
- ▶ Einfaches Entnehmen des GN-Behälters

Heiße Theken



Heiße Aufsatzvitrine R4 4 x 1/3 GN



Klein aber fein: Platzsparende Aufsatzvitrine für die Ausgabe und Präsentation warmer Speisen.



• Tiefe GN-Behälter max.

40 mm

• Sicherheitsglas

Ja



• Temperaturbereich

30 °C bis 90 °C

• Heiz-Art

Trockenbeheizt



• Wasserschale zur Luftbefeuchtung

Nein

• Tür-Art

Schiebetür(en)

• Position der Tür

Rückseite

• Inklusive

GN-Behälter

	Aufnahme- fähigkeit GN	Anschlusswert	Maße	Gewicht	Art.-Nr.	UVP*	GTIN
R4 4 x 1/3 GN	4 x 1/3 GN	0,5 kW 230 V 50 Hz	B 775 mm T 420 mm H 335 mm	16,2 kg	305058	529,- €	4015613681818
R6 6 x 1/3 GN	6 x 1/3 GN	0,8 kW 230 V 50 Hz	B 1.135 mm T 420 mm H 335 mm	24,7 kg	305059	635,- €	4015613681825



Heiße Theke 5200 2ER

305062

UVP* 449,- €

GTIN 4015613698885



Kompaktes Aufschlaggerät zum Warmhalten und Präsentieren heißer Speisen – Ausgestattet mit praktischen Hebetüren.



• Inhalt

45 Liter

• Anzahl der Zwischenablagen

1

• Frontscheibe

Abgerundet

• Sicherheitsglas

Ja



• Temperaturbereich

30 °C bis 90 °C

• Heiz-Art

Trockenbeheizt

• Wasserschale zur Luftbefeuchtung

Ja

• Tür-Art

Hebetür

• Position der Tür

Rückseite

• Anschlusswert

0,8 kW | 230 V | 50 Hz

• Maße

B 560 x T 395 x H 365 mm

• Gewicht

14,8 kg



Heiße Theke 6200 2EK

305063

UVP* 539,- €

GTIN 4015613698892



Beidseitig bedienbares Auftischgerät mit praktischen Hebetüren und LED-Beleuchtung.



- Inhalt 80 Liter
- Anzahl der Zwischenablagen 1
- Frontscheibe Abgekantet
- Sicherheitsglas Ja
- Temperaturbereich 30 °C bis 90 °C
- Heiz-Art Trockenbeheizt
- Wasserschale zur Luftbefeuchtung Ja
- Tür-Art Hebetür
- Position der Tür Beidseitig
- Beleuchtung LED
- Anschlusswert 1 kW | 230 V | 50 Hz
- Maße B 700 x T 430 x H 365 mm
- Gewicht 17,4 kg



Heiße Theke 5900 2ER

305064

UVP* 785,- €

GTIN 4015613711263



Mit der heißen Theke können Speisen auf zwei Ebenen platzsparend warm gehalten werden. Lampen zur Ausleuchtung der Stellflächen, sowie ein an der Rückseite angebrachter Spiegel sorgen für eine ansprechende Präsentation der Speisen.



- Inhalt 104 Liter
- Anzahl der Zwischenablagen 1
- Temperaturbereich 30 °C bis 70 °C
- Heiz-Art Ober- / Unterhitze
- Wasserschale zur Luftbefeuchtung Nein
- Beleuchtung Decke
- Eigenschaften Obere Stellfläche wird durch den Strahlungsheizkörper der unteren Ebene mitgeheizt
Oberhitze der oberen Ebene separat regelbar
- Anschlusswert 0,56 kW | 230 V | 50 Hz
- Maße B 630 x T 465 x H 655 mm
- Gewicht 27,6 kg



▶ Auslageschale
Katalogseite 397, 398



Heiße Theke Bartscher DeliCompact

306057

UVP* 659,- €

GTIN 4015613535500



- Material Stahlblech
- Inhalt 52 Liter
- Anzahl der Zwischenablagen 2
- Zwischenablagen höhenverstellbar Ja
- Sicherheitsglas Ja
- Temperaturbereich 30 °C bis 110 °C
- Heiz-Art Wasserbeheizt
- Wasserschale zur Luftbefeuchtung Ja
- Tür-Art Flügeltür(en)
- Position der Tür Rückseite
- Innenbeleuchtung Ja
- Anschlusswert 1,2 kW | 230 V | 50 Hz
- Maße B 390 x T 445 x H 665 mm
- Gewicht 24,4 kg

Heiße Theke "Bartscher Deli I"



	• Material	Stahl Lackiert Verchromt
	• Anzahl der Zwischenablagen	3
	• Zwischenablagen höhenverstellbar	Ja
	• Sicherheitsglas	Ja
	• Temperaturbereich	30 °C bis 90 °C
	• Heiz-Art	Trockenbeheizt
	• Wasserschale zur Luftbefeuchtung	Ja
	• Tür-Art	Schiebetür(en)
	• Position der Tür	Beidseitig
	• Innenbeleuchtung	Ja

	Inhalt	Anschlusswert	Maße	Gewicht	Art.-Nr.	UVP*	GTIN
Bartscher Deli I	110 Liter	1,84 kW 230 V 50 Hz	B 660 mm T 470 mm H 640 mm	35 kg	306053	609,- €	4015613437743
Bartscher Deli II	152 Liter	1,84 kW 230 V 50 Hz	B 900 mm T 480 mm H 590 mm	52 kg	306054	798,- €	4015613437750
Bartscher Deli III	373 Liter	2,2 kW 230 V 50 Hz	B 1.200 mm T 480 mm H 790 mm	76 kg	306055	1.098,- €	4015613437767



Heiße Theke "Bartscher Deli Plus I"



	• Anzahl der Zwischenablagen	3
	• Sicherheitsglas	Ja
	• Temperaturbereich	30 °C bis 90 °C
	• Heiz-Art	Trockenbeheizt
	• Wasserschale zur Luftbefeuchtung	Ja
	• Tür-Art	Schiebetür(en)
	• Beleuchtung	LED Decke Separat schaltbar



305055

	Inhalt	Position der Tür	Anschlusswert	Maße	Gewicht	Art.-Nr.	UVP*	GTIN
Bartscher Deli Plus I	120 Liter	Rückseite	1,1 kW 230 V 50 Hz	B 690 mm T 600 mm H 670 mm	36,2 kg	305053	775,- €	4015613503035
Bartscher DeliPlus I-D	120 Liter	Beidseitig	1,1 kW 230 V 50 Hz	B 690 mm T 590 mm H 685 mm	36 kg	305055	819,- €	4015613525839
Bartscher DeliPlus II	160 Liter	Rückseite	1,5 kW 230 V 50 Hz	B 870 mm T 585 mm H 685 mm	42,8 kg	305054	898,- €	4015613503042



Heiße Theken GN




Heiße Theke GN110-R



Zubereitete Speisen werden dank der hochwertigen Ausführung und Innenbeleuchtung bei der Speisenausgabe perfekt in Szene gesetzt. Für eine einfache Reinigung sorgen die abklappbare Frontscheibe und die herausnehmbare Abtropfschublade

- Tiefe GN-Behälter max. 40 mm
- Frontscheibe Abgerundet
- Sicherheitsglas Ja
- Temperaturregelung Thermostat
- Temperaturbereich 30 °C bis 110 °C
- Heiz-Art Trockenbeheizt
- Position der Tür Rückseite
- Beleuchtung Halogen
- Anzahl der Zwischenablagen 1
- Nicht im Lieferumfang enthalten GN-Behälter



	Inhalt	Gastronorm	Tür-Art	Anschlusswert	Maße	Gewicht	Art.-Nr.	UVP*	GTIN
GN1110-R	85 Liter	1 x 1/1 GN	Hebetür	1,65 kW 230 V 50/60 Hz	B 505 mm T 785 mm H 560 mm	45 kg	305067	3.259,- €	4015613828770
GN2110-R	95 Liter	2 x 1/1 GN	Schiebetür(en)	2,1 kW 230 V 50/60 Hz	B 755 mm T 785 mm H 560 mm	56,6 kg	305066	3.498,- €	4015613808819
GN3110-R	185 Liter	3 x 1/1 GN	Schiebetür(en)	3,65 kW 230 V 50/60 Hz	B 1.095 mm T 785 mm H 560 mm	84,8 kg	305068	4.998,- €	4015613828787



Buffetwagen, warm



Buffetwagen, warm, 3x 1/1GN



Warme Speisen perfekt präsentiert. Der Buffetwagen ist mit der integrierten Beleuchtung, dem Hustenschutz mit Ablagefunktion und Rollen für bequeme Transportmöglichkeiten optimal ausgestattet.

- Material Holz
- Farbe Teak
- Tiefe GN-Behälter max. 150 mm
- Temperaturbereich 30 °C bis 90 °C
- Ablasshahn Ja
- Hustenschutz Ja
- Beleuchtung Am Hustenschutz
- Lenkrollen 4 Lenkrollen, 2 feststellbar
- Eigenschaften Arbeitsplatte aus Granit Rosa Porrino
Becken aus Edelstahl
GN-Behälter
Bausatz (einfache Montage)
- Nicht im Lieferumfang enthalten
- Anlieferungszustand



• 2 getrennte Steckdosen erforderlich

	Anzahl Becken	Beckengröße, GN-Format	Anschlusswert	Maße	Gewicht	Art.-Nr.	UVP*	GTIN
3x 1/1GN	1	3 x 1/1 GN	2 kW 230 V 50/60 Hz	B 1.200 mm T 880 mm H 1.370 mm	112 kg	125614	2.398,- €	4015613745381
4x 1/1GN	1	4 x 1/1 GN	3 kW 230 V 50/60 Hz	B 1.490 mm T 880 mm H 1.370 mm	136 kg	125628	2.649,- €	4015613745374
6x 1/1 GN	2	6 x 1/1 GN	4 kW 230 V 50/60 Hz	B 2.150 mm T 880 mm H 1.370 mm	184 kg	125624	3.498,- €	4015613745398



Zubehör

Tablettrutsche, 1 Stück, 3x 1/1 GN

- Material: Edelstahl
- Maße: B 1.180 x T 380 x H 115 mm
- Gewicht: 3,1 kg
- GTIN: 4015613570815



125502

UVP* 369,- €

Tablettrutsche, 1 Stück, 4x 1/1 GN

- Material: Edelstahl
- Maße: B 1.500 x T 310 x H 120 mm
- Gewicht: 4 kg
- GTIN: 4015613570846



125503

UVP* 419,- €

Tablettrutsche, 1 Stück, 6x 1/1 GN

- Material: Edelstahl
- Maße: B 2.100 x T 310 x H 120 mm
- Gewicht: 5,9 kg
- GTIN: 4015613570860

125504

UVP* 649,- €



Buffetwagen Kids W4110-150U




Die mobile Buffetlösung für die Kleinen – Denn auch bei Kindern isst das Auge mit und sie freuen sich über eine eigenständige Auswahl und Bedienung perfekt warmgehaltener Speisen.




- Material Holz, laminiert
Edelstahl
Kunststoff
- Anzahl Becken 1
- Beckengröße, GN-Format 4 x 1/1 GN
- Tiefe GN-Behälter max. 150 mm
- Temperaturbereich 30 °C bis 90 °C
- Ablasshahn Ja
- Hustenschutz Ja
- Beleuchtung Infrarot-Wärmelampen
Separat schaltbar
- Lenkrollen 5 Lenkrollen, 2 feststellbar
- Eigenschaften Becken aus Edelstahl
Abgerundete Ecken
- Inklusive 4 Stege: Länge 528 mm, Breite 30 mm
- Nicht im Lieferumfang enthalten GN-Behälter
- Anlieferungszustand Fertig montiert
- Anschlusswert 2,1 kW | 230 V | 50 Hz
- Maße B 1.425 x T 1.160 x H 1.200 mm
- Gewicht 96 kg




- ▶ Mobile Buffetlösung für die Kleinen
- ▶ Bedienhöhe: 700 mm



- ▶ Mit Tabletrutsche
- ▶ Abklappbar
- ▶ Maße: B 1.460 x T 250 mm



- ▶ Farbe Wenge



- ▶ Farbe Anthrazit

	Farbe	Art.-Nr.	UVP*	GTIN
Buffetwagen Kids W4110-150U	Ulme	125631	4.449,- €	4015613758305
Buffetwagen Kids W4110-150W	Wenge	125631V1	4.449,- €	4015613773032
Buffetwagen Kids W4110-150A	Anthrazit	125631V2	4.449,- €	4015613773049



Buffetwagen W3110-200U




Die mobile Buffetlösung im modernen Holzdesign – Der Buffetwagen mit Hustenschutz und LED-Beleuchtung fasst 3 - 4 GN-Behälter 1/1 GN und hält mit dem Wasserbad-Prinzip Speisen schonend und ansprechend am Buffet warm.




- Material Holz, laminiert
Edelstahl
Kunststoff
- Anzahl Becken 1
- Tiefe GN-Behälter max. 200 mm
- Temperaturbereich 30 °C bis 90 °C
- Ablasshahn Ja
- Hustenschutz Ja
- Beleuchtung LED
Separat schaltbar
- Lenkrollen 2 feststellbar
- Eigenschaften Becken aus Edelstahl
- Inklusive Stege: Länge 528 mm, Breite 30 mm
- Nicht im Lieferumfang enthalten GN-Behälter
- Anlieferungszustand Fertig montiert




▶ 4 x 1/1 GN



▶ Mit Tabletrutsche
▶ Abklappbar



▶ Farbe Wenge



▶ Farbe Anthrazit

	Farbe	Beckengröße, GN-Format	Anschlusswert	Maße	Gewicht	Art.-Nr.	UVP*	GTIN
W3110-200U	Ulme	3 x 1/1 GN	2,262 kW 230 V 50 Hz	B 1.170 mm T 1.250 mm H 1.510 mm	110,6 kg	125633	5.749,- €	4015613758558
W3110-200W	Wenge	3 x 1/1 GN	2,262 kW 230 V 50 Hz	B 1.170 mm T 1.250 mm H 1.510 mm	110,6 kg	125633V1	5.749,- €	4015613773056
W3110-200A	Anthrazit	3 x 1/1 GN	2,262 kW 230 V 50 Hz	B 1.170 mm T 1.250 mm H 1.510 mm	113,4 kg	125633V2	5.749,- €	4015613773063
W4110-200U	Ulme	4 x 1/1 GN	3,016 kW 230 V 50 Hz	B 1.495 mm T 1.250 mm H 1.520 mm	133,5 kg	125634	6.549,- €	4015613757803
W4110-200W	Wenge	4 x 1/1 GN	3,016 kW 230 V 50 Hz	B 1.495 mm T 1.250 mm H 1.520 mm	133,5 kg	125634V1	6.549,- €	4015613773070
W4110-200A	Anthrazit	4 x 1/1 GN	3,016 kW 230 V 50 Hz	B 1.495 mm T 1.250 mm H 1.520 mm	133,5 kg	125634V2	6.549,- €	4015613773087



Speisenausgabewagen



Speisenausgabewagen 2 x 1/1 GN



- Heiz-Art Trockenbeheizt
- Anzahl Becken 1
- Tiefe GN-Behälter max. 200 mm
- Becken doppelwandig Ja
- Temperaturbereich 30 °C bis 90 °C
- Lenkrollen 4 Lenkrollen, 2 feststellbar
- Nicht im Lieferumfang enthalten GN-Behälter
- Anlieferungszustand Bausatz (einfache Montage)

	Beckengröße, GN-Format	Anschlusswert	Maße	Gewicht	Art.-Nr.	UVP*	GTIN
Speisenausgabewagen 2 x 1/1 GN	2 x 1/1 GN	1 kW 230 V 50 Hz	B 650 mm T 820 mm H 855 mm	32 kg	200254	1.229,- €	4015613505312
Speisenausgabewagen 3 x 1/1 GN	3 x 1/1 GN	2 kW 230 V 50 Hz	B 650 mm T 1.200 mm H 855 mm	41 kg	200255	1.519,- €	4015613505329



Speisenausgabewagen WB2110



- Das mobile Buffet: Speisen komfortabel warmhalten und transportieren. Im Handumdrehen kann ein komplettes warmes Buffet eröffnet werden.
- Heiz-Art Wasserbeheizt
 - Tiefe GN-Behälter max. 200 mm
 - Temperaturbereich 30 °C bis 90 °C
 - Heizzonen getrennt regelbar Ja
 - Wasserablaufhahn Ja
 - Lenkrollen 4 Lenkrollen, 2 feststellbar
 - Nicht im Lieferumfang enthalten GN-Behälter
 - Anlieferungszustand Fertig montiert

	Anzahl Becken	Beckengröße, GN-Format	Anschlusswert	Maße	Gewicht	Art.-Nr.	UVP*	GTIN
WB2110	2	2 x 1/1 GN	1,4 kW 230 V 50-60 Hz	B 655 mm T 900 mm H 910 mm	38,8 kg	200261	1.419,- €	4015613671789
WB3110	3	3 x 1/1 GN	2,1 kW 230 V 50-60 Hz	B 655 mm T 1.300 mm H 910 mm	54 kg	200262	1.949,- €	4015613671802



Wärmelampen



Wärmelampe IWL250D SI



- Material: Stahl Lackiert
- Art der Wärmequelle: Infrarotlampe(n)
- Fassung: E27
- Ausführung Anschlusskabel: Spiralkabel
Kabellänge: 650 mm bis 1600 mm
Pendelhubsystem
- Inklusive: 1 Infrarotlampe (Philips Incandescent),
Farbe Glas: Klar
Elektrisches Anschlussmaterial
- Anschlusswert: 0,25 kW | 230 V | 50 Hz
- Maße: B 230 x T 230 x H 250 mm
- Gewicht: 1 kg

	Farbe	Art.-Nr.	UVP*	GTIN
IWL250D SI	Silber, matt	114278	122,- €	4015613715933
IWL250D SW	Schwarz, matt	114273	122,- €	4015613712703
IWL250D CHR	Silber, hochglanz	114279	145,- €	4015613739274
IWL250D KU	Kupfer, hochglanz	114274	145,- €	4015613712727
IWL250D GO	Gold, hochglanz	114275	145,- €	4015613712734



Zubehör

Infrarotlampe IWL250D

- Ausführung: Infrarot, Philips Incandescent
230-250 V BR125
- Gewinde: E27
- Anschlusswert: 0,25 kW | 230 V | 50 Hz
- Maße: B 125 x T 125 x H 180 mm
- Gewicht: 0,12 kg
- GTIN: 4015613692562



114271

UVP* 18,- €

Infrarotlampe IWL250D-W

- Ausführung: Infrarot, Philips Incandescent
230-250 V BR125, Farbe Glas: Klar
- Gewinde: E27
- Anschlusswert: 0,25 kW | 230 V | 50 Hz
- Maße: B 125 x T 125 x H 173 mm
- Gewicht: 0,1 kg
- GTIN: 4015613715131



114277

UVP* 18,- €

Wärmelampe IWL250ST



• Ausführung



• Art der Wärmequelle



• Fassung

• Eigenschaften

• Inklusive

Tischgerät

Flexibler Lampenarm

Infrarotlampe(n)

E27

Belüftet

Lichte Höhe: Variabel (max. 520 mm)

Infrarotlampe, Farbe Glas: Klar

Anzahl
Wärmelampen Anschlusswert

Maße

Gewicht

Art.-Nr.

UVP*

GTIN

	Anzahl Wärmelampen	Anschlusswert	Maße	Gewicht	Art.-Nr.	UVP*	GTIN
IWL250ST	1	0,25 kW 230 V 50/60 Hz	B 200 mm T 250 mm H 700 mm	6,1 kg	114270	198,- €	4015613686417
IWL500ST	2	0,5 kW 230 V 50 Hz	B 330 mm T 515 mm H 700 mm	9,6 kg	114296	279,- €	4015613806198



Wärmebrücke I2WL552 1/1



• Material

• Tiefe GN-Behälter max.



• Art der Wärmequelle

• Inklusive



• Wichtiger Hinweis

• Anlieferungszustand

Aluminium

65 mm

Infrarotlampe(n)

Infrarotlampe, Farbe Glas: Klar

Lieferung ohne GN-Behälter

Bausatz (einfache Montage)

Beckengröße,
GN-Format

Anzahl
Wärmequellen

Anschlusswert

Maße

Gewicht

Art.-Nr.

UVP*

GTIN

	Beckengröße, GN-Format	Anzahl Wärmequellen	Anschlusswert	Maße	Gewicht	Art.-Nr.	UVP*	GTIN
I2WL552 1/1	1/1 GN	2	0,55 kW 230 V 50 Hz	B 620 mm T 425 mm H 358 mm	1,6 kg	114282	135,- €	4015613779874
I3WL820 2/1	2/1 GN	3	0,825 kW 230 V 50 Hz	B 810 mm T 340 mm H 610 mm	2,1 kg	114267	139,- €	4015613676326



Wärmebrücke IHR1000 1/1

A114001

UVP* 269,- €

GTIN 4015613432526



• Beckengröße, GN-Format

• Tiefe GN-Behälter max.



• Art der Wärmequelle

• Anzahl Heizröhren



• Temperaturbereich

• Inklusive

• Anschlusswert

• Maße

• Gewicht

1/1 GN

65 mm

Infrarot-Heizröhre(n)

1

22 °C bis 53 °C

1 Lochblech

1 GN-Behälter 1/1 GN, 50 mm tief, Edelstahl

1 kW | 230 V | 50 Hz

B 335 x T 570 x H 505 mm

8,3 kg

Wärmebrücke I1WL400



- Oberflächenmaterial Warmhalteplatte
- Art der Wärmequelle
- Leistung je Wärmequelle
- Temperaturbereich
- Wärmequellen getrennt schaltbar

Glas-Keramik
Infrarotlampe(n)
0,25 kW
30 °C bis 85 °C
Ja



	Anzahl Heizzonen	Anzahl Wärmequellen	Anschlusswert	Maße	Gewicht	Art.-Nr.	UVP*	GTIN
I1WL400	1	1	0,4 kW 230 V 50-60 Hz	B 380 mm T 555 mm H 560 mm	7,5 kg	114263	269,- €	4015613655376
I2WL800	2	2	0,8 kW 230 V 50-60 Hz	B 740 mm T 565 mm H 570 mm	14 kg	114272	449,- €	4015613692272



Wärmebrücke TR I2WL950



- Anzahl Heizzonen
- Art der Wärmequelle
- Temperaturbereich
- Wärmequellen getrennt schaltbar

1
Infrarotlampe(n)
30 °C bis 90 °C
Ja



	Anzahl Wärmequellen	Anschlusswert	Maße	Gewicht	Art.-Nr.	UVP*	GTIN
TR I2WL950	2	0,95 kW 230 V 50 Hz	B 850 mm T 650 mm H 800 mm	19 kg	A114245	898,- €	4015613389684
TR I3WL1350	3	1,35 kW 230 V 50 Hz	B 1.270 mm T 650 mm H 800 mm	28 kg	A114250	1.159,- €	4015613389691



Zubehör

Infrarotlampe IWL250D-WS

- Ausführung: Infrarot, Farbe Glas: Klar
- Gewinde: E27
- Anschlusswert: 0,25 kW | 230 V | 50 Hz
- Maße: B 120 x T 120 x H 142 mm
- Gewicht: 0,1 kg
- GTIN: 4015613717135



114258

UVP* 10,- €

Infrarotlampe IWL250D-W

- Ausführung: Infrarot, Philips Incandescent 230-250 V BR125, Farbe Glas: Klar
- Gewinde: E27
- Anschlusswert: 0,25 kW | 230 V | 50 Hz
- Maße: B 125 x T 125 x H 173 mm
- Gewicht: 0,1 kg
- GTIN: 4015613715131



114277

UVP* 18,- €

Infrarotlampe IWL250D

- Ausführung: Infrarot, Philips Incandescent 230-250 V BR125
- Gewinde: E27
- Anschlusswert: 0,25 kW | 230 V | 50 Hz
- Maße: B 125 x T 125 x H 180 mm
- Gewicht: 0,12 kg
- GTIN: 4015613692562



114271


UVP* 18,- €

Wärmebrücke IHR650



Infrarot-Wärmebrücke – variabel, als Standgerät oder Deckenabhängung

- Material: Aluminium, Edelstahl
- Art der Wärmequelle: Infrarot-Heizröhre(n)
- Anzahl Heizröhren: 1
- Ausführung: Montagefähig
- Lichte Höhe: 360 mm
- Eigenschaften: Vorbereitet für die Montage von Füßen oder einer Kette
- Nicht im Lieferumfang enthalten: Füße, Kette



► Art der Wärmequelle:
Infrarot-Heizröhre



► Vorbereitet für die Montage von
Füßen oder einer Kette



	Anschlusswert	Maße	Gewicht	Art.-Nr.	UVP*	GTIN
Wärmebrücke IHR650	0,65 kW 230 V 50/60 Hz	B 760 mm T 225 mm H 65 mm	2,8 kg	114001	245,- €	4015613451749
Wärmebrücke IHR800	0,8 kW 230 V 50/60 Hz	B 920 mm T 225 mm H 65 mm	3,3 kg	114002	265,- €	4015613452142
Wärmebrücke IHR950	0,95 kW 230 V 50/60 Hz	B 1.070 mm T 225 mm H 65 mm	3,6 kg	114003	285,- €	4015613452159
Wärmebrücke IHR1100	1,1 kW 230 V 50/60 Hz	B 1.220 mm T 225 mm H 65 mm	4 kg	114005	315,- €	4015613466538
Wärmebrücke IHR1250	1,25 kW 230 V 50/60 Hz	B 1.370 mm T 225 mm H 65 mm	4,3 kg	114004	335,- €	4015613452166
Wärmebrücke IHR1730	1,73 kW 230 V 50/60 Hz	B 1.830 mm T 225 mm H 65 mm	5,6 kg	114006	395,- €	4015613466545



Zubehör

Fuß zu Wärmebrücke, paar

- Maße: B 270 x T 25 x H 425 mm
- Gewicht: 0,72 kg
- GTIN: 4015613452258



114000

UVP* 85,- €



Wärmebrücke WBS800 I1HR



- Art der Wärmequelle
- Leistung je Heizröhre
- Lichte Höhe
- Eigenschaften

Infrarot-Heizröhre(n)
 0,2 kW
 290 mm
 30 - 40 mm allseitig abgekantet
 Stellfüße aus Vierkantrrohr 25 x 25 mm

	Anzahl Heizröhren	Anschlusswert	Maße	Gewicht	Art.-Nr.	UVP*	GTIN
Wärmebrücke WBS800 I1HR	1	0,2 kW 230 V 50/60 Hz	B 800 mm T 300 mm H 400 mm	8 kg	112081	659,- €	4015613656311
Wärmebrücke WBS1000 I2HR	2	0,4 kW 230 V 50/60 Hz	B 1.000 mm T 300 mm H 400 mm	9 kg	112101	698,- €	4015613656328
Wärmebrücke WBS1200 I3HR	3	0,6 kW 230 V 50/60 Hz	B 1.200 mm T 300 mm H 400 mm	11 kg	112122	825,- €	4015613656335
Wärmebrücke WBS1400 I3HR	3	0,6 kW 230 V 50/60 Hz	B 1.400 mm T 300 mm H 400 mm	12 kg	112141	855,- €	4015613650197
Wärmebrücke WBS1600 I3HR	3	0,6 kW 230 V 50/60 Hz	B 1.600 mm T 300 mm H 400 mm	14 kg	112161	875,- €	4015613656342
Wärmebrücke WBS1800 I4HR	4	0,8 kW 230 V 50/60 Hz	B 1.800 mm T 300 mm H 120 mm	17,4 kg	112181	1.019,- €	4015613656359
Wärmebrücke WBS2000 I4HR	4	0,8 kW 230 V 50/60 Hz	B 2.000 mm T 300 mm H 400 mm	18 kg	112201	1.069,- €	4015613656366





Warmhalteplatte WP1200

A114365

UVP* 65,- €

GTIN 4015613687254



Kompakte Warmhalteplatte mit einem Zweifachnutzen – Durch den abnehmbaren Kabelsatz und den Wärmespeicher ist die Warmhalteplatte auch flexibel als Tischrechaud einsetzbar.



- Maße Stellfläche
- Aufheizzeit
- Warmhaltezeit max.
- Eigenschaften

B 600 x T 200 mm
7 Minuten (100 °C)
37 Min.

Warmhalteplatte wird bei Stromanschluss automatisch auf maximal 100 °C erhitzt
Kabelsatz abnehmbar

- Anschlusswert
- Maße
- Gewicht

1,2 kW | 230 V | 50/60 Hz
B 730 x T 215 x H 62 mm
4 kg

Warmhalteplatte WP150 1/1



- Material Warmhalteplatte
- Temperaturbereich
- Nicht im Lieferumfang enthalten

Glas
30 °C bis 95 °C
GN-Behälter



	Gastronorm	Anschlusswert	Maße	Gewicht	Art.-Nr.	UVP*	GTIN
WP150 1/1	1/1 GN	0,15 kW 230 V 50/60 Hz	B 570 mm T 335 mm H 40 mm	3,4 kg	114356	155,- €	4015613416755
WP300 2/1	2/1 GN	0,3 kW 230 V 50/60 Hz	B 670 mm T 550 mm H 40 mm	5,9 kg	114357	215,- €	4015613416762



Warmhalteplatte WP230S-EB 1/1

114371

UVP* 109,- €

GTIN 4015613783468



Ob als Auftisch- oder als Einbaugerät: Die Warmhalteplatte ist auch wegen des eleganten weißen Designs für Buffets, die Speisenausgabe und Front-Cooking bestens geeignet. Die Auswahl von 3 Temperaturstufen erfolgt über eine einfache Bedienung via Touch-Control.



- Material Warmhalteplatte
- Gastronorm
- Maße Stellfläche
- Temperaturbereich
- Temperaturregelung

SCHOTT CERAN®
1/1 GN
B 520 x T 270 mm
50 °C bis 95 °C
3 Stufen
50 °C | 70 °C | 95 °C

- Einbaufähig
- Nicht im Lieferumfang enthalten
- Anschlusswert
- Maße
- Gewicht

Ja
GN-Behälter
0,23 kW | 230 V | 50-60 Hz
B 545 x T 340 x H 47 mm
2,9 kg



Warmhalteplatte WP250



• Temperaturbereich

35 °C bis 95 °C



	Anschlusswert	Maße	Gewicht	Art.-Nr.	UVP*	GTIN
WP250	0,25 kW 230 V 50/60 Hz	B 500 mm T 375 mm H 64 mm	5 kg	114360	155,- €	4015613504957
WP450	0,45 kW 230 V 50/60 Hz	B 900 mm T 450 mm H 64 mm	13,2 kg	114361	225,- €	4015613504964
WP600	0,6 kW 230 V 50/60 Hz	B 1.000 mm T 500 mm H 64 mm	16 kg	114362	275,- €	4015613504971



Induktionswarmhalteplatten



Induktionswarmhalteplatte IW10

114366

UVP* 165,- €

GTIN 4015613714806



Ob an Buffets, im Front-Cooking-Bereich oder bei Caterings: In induktionsfähigen Töpfen, Pfannen sowie Chafing Dishes können Speisen einfach warmgehalten werden.



• Material Kochfläche Glas
• Maße Glasfeld B 460 x T 315 mm



• Leistung max. 1000 W

• Anzahl Temperurstufen 11

• Temperaturbereich 50 °C bis 100 °C

• Eigenschaften Tragegriffe, seitlich

Signalton bei fehlendem Kochgeschirr

• Anschlusswert 1 kW | 230 V | 50 Hz

• Maße B 530 x T 340 x H 65 mm

• Gewicht 5,8 kg

Induktionswarmhalteplatte IW3



Das Design dieser Warmhalteplatte lässt jedes Buffet ansprechender wirken. Die praktische Lösung 4 Geräte mit dem optional erhältlichen Kabel in einem Stromkreis zu verbinden und zu schalten sorgt zusätzlich für einen einheitlichen, hochwertigen Look bei der Speisenausgabe.



- Material Stahl
- Material Kochfläche Glas
- Maße Glasfeld B 390 x T 390 mm
- Leistung max. 300 W
- Anzahl Temperaturstufen 12
- Temperaturbereich 40 °C bis 95 °C
- Kombinierbarkeit 4 Geräte in 1 Stromkreis in Reihe schaltbar
- Anschlusswert 0,3 kW | 230 V | 50-60 Hz
- Gewicht 5,4 kg

	Farbe	Maße	Art.-Nr.	UVP*	GTIN
IW3	Schwarz Silber	B 395 mm T 395 mm H 100 mm	105865	1.249,- €	4015613746838
IW3-SW	Schwarz	B 390 mm T 390 mm H 100 mm	105867	1.298,- €	4015613773117



Induktionswarmhalteplatte IW3-EBBF

105864

UVP* 1.179,- €

GTIN 4015613746821



Die Warmhalteplatte als Einbauvariante ist mit der schlichten Optik in jeglicher Form der Speisenausgabe die ideale Lösung. Für einen einheitlichen Look lassen sich mit dem optional erhältlichen Kabel 4 Geräte in einem Stromkreis verbinden und schalten.

- Material Stahl
- Material Kochfläche Glas
- Durchmesser Warmhaltestelle(n) 195 mm
- Leistung max. 300 W
- Anzahl Temperaturstufen 12
- Temperaturbereich 40 °C bis 95 °C
- Bedienfeld separat
- Kabellänge: 0,65 m
- Kombinierbarkeit 4 Geräte in 1 Stromkreis in Reihe schaltbar
- Wichtiger Hinweis Nicht als Aufwischgerät nutzbar
- Anschlusswert 0,3 kW | 230 V | 50 Hz
- Maße B 280 x T 280 x H 95 mm
- Gewicht 3,8 kg



Zubehör

Verbindungskabel IW3

- Länge Kabel: 1,55 m
- Ausgelegt für:
Induktionswarmhalteplatte IW3
Induktionswarmhalteplatte IW3-EBBF
Induktionswarmhalteplatte IW3-SW
- Maße: B 30 x T 1.550 x H 20 mm
- Gewicht: 0,17 kg
- GTIN: 4015613809670



105868

UVP* 59,- €





Induktionswarmhalteplatte IW10-EB

114367

UVP* 185,- €

GTIN 4015613715704



Die einfache Bedienung, die exakte Temperatureinstellung von 40 °C bis 100 °C sowie die große Warmhaltestelle schaffen bei der Vorbereitung, der Speisenausgabe und am Buffet optimale Bedingungen – Ob mit rundem oder eckigem Kochgeschirr.

- Material Kochfläche Glas
- Maße Glasfeld B 455 x T 310 mm
- Leistung max. 1000 W
- Anzahl Temperaturstufen 13
- Temperaturbereich 40 °C bis 100 °C
- Einbaufähig Ja
- Kombinierbarkeit 3 Geräte in 1 Stromkreis in Reihe schaltbar
- Eigenschaften Auch als Aufwärmgerät nutzbar
- Anschlusswert 1 kW | 230 V | 50 Hz
- Maße B 490 x T 345 x H 67 mm
- Gewicht 5,4 kg



Induktionswarmhalteplatte IW10-EBBF

105996

UVP* 219,- €

GTIN 4015613715421



Dank des separaten Bedienfeldes ist die Einbau-Warmhalteplatte bestens für den bedarfsgerechten Einsatz zum Warmhalten von Speisen geeignet. Mit der einfachen Bedienung und der exakten Temperatureinstellung von 50 °C bis 100 °C ist sie für warme Buffets hervorragend geeignet.

- Material Kochfläche Glas
- Durchmesser Warmhaltestelle(n) 280 mm
- Leistung max. 1000 W
- Anzahl Temperaturstufen 6
- Temperaturbereich 50 °C bis 100 °C
- Einbaufähig Ja
- Bedienfeld separat
- Kombinierbarkeit Kabellänge: 0,75 m
- Eigenschaften 3 Geräte in 1 Stromkreis in Reihe schaltbar
- Anschlusswert Auch als Aufwärmgerät nutzbar
- Maße 1 kW | 230 V | 50 Hz
- Gewicht B 320 x T 370 x H 80 mm
- Gewicht 3,5 kg



Induktionswarmhaltesystem



Induktionswarmhaltesystem IWS650

105866

UVP* 2.449,- €

GTIN 4015613812687



Mit dem „unsichtbaren“ Induktionswarmhaltesystem ist die Arbeitsplatte wahlweise als Warmhaltestelle oder Arbeitsfläche nutzbar. Verbaut unter einer Arbeitsplatte ermöglicht die beeindruckende Technik, dass ein Chafing Dish auf bis zu 100 °C erwärmt wird während die Arbeitsplatten-Temperatur maximal 35 °C erreicht.


- Leistung max. 650 W
- Maximale Arbeitsplatten-Temperatur 35 °C
- Geeignetes Arbeitsplatten-Material
 - Glas
 - Keramik
 - Marmor
 - Quartz
 - Stein
- Geeignete Arbeitsplatten-Stärke 4 - 20 mm
- Anzahl Leistungsstufen 20
- Temperaturbereich Induktionswarmhaltesystem bis 55 °C
- Temperaturbereich Chafing Dish Bis 100 °C
- Bedienfeld Kabellänge: 2 m separat
- Geeignete Chafing Dishes
 - 1/1 GN
 - 2/3 GN
 - Rund bis 40 cm
- Inklusive 1 Spacer
- Anschlusswert 0,65 kW | 230 V | 50 Hz
- Maße B 340 x T 340 x H 175 mm
- Gewicht 4,9 kg



- ▶ Induktionswarmhaltesystem für mehr Flexibilität
- ▶ Einbau unterhalb der Arbeitsplatte
- ▶ Arbeitsplatte wahlweise als Warmhaltestelle oder Arbeitsfläche nutzbar



- ▶ Temperaturbereich Induktionswarmhaltesystem: bis 55 °C
- ▶ Temperaturbereich Chafing Dish: bis 100 °C



- ▶ Spacer
- ▶ Für eine optimale Wärmeübertragung ohne Erhitzung der Arbeitsfläche
- ▶ Maximale Arbeitsplatten-Temperatur: 35 °C





Tellerwärmer T12

A120814

UVP* 98,- €

GTIN 4015613687285



- Aufnahmefähigkeit Teller
- Durchmesser Teller max.

12
280 mm



- Temperaturbereich bis

65 °C



- Anschlusswert

0,3 kW | 230 V | 50 Hz

- Maße

B 320 x T 250 x H 105 mm

- Gewicht

2,9 kg



Tellerwärmer f. 30-40 Teller, CNS

103069

UVP* 689,- €

GTIN 4015613475592



Tischgerät zum Aufstellen auf einem Arbeitstisch oder direkt am Buffet.



- Aufnahmefähigkeit Teller

30 - 40

- Durchmesser Teller max.

320 mm

- Temperaturbereich

30 °C bis 80 °C



- Tür-Art

Drehtür

- Türanschlag

Nach innen laufend

- Anschlusswert

0,6 kW | 230 V | 50 Hz

- Maße

B 465 x T 465 x H 565 mm

- Gewicht

22,4 kg



Tellerspender, elektrisch beheizt

103065

UVP* 1.659,- €

GTIN 4015613437774



- Aufnahmefähigkeit Teller

2 x 50

Max. 2 x 32 kg



- Durchmesser Teller max.

300 mm

- Anzahl Warmhalteplatten

2



- Temperaturbereich

30 °C bis 110 °C



- Lenkrollen

4 Lenkrollen, 2 feststellbar

- Anschlusswert

2 kW | 230 V | 50 Hz

- Maße

B 435 x T 820 x H 1.025 mm

- Gewicht

54 kg

Wärmeschrank, 1T, 25-30 Teller



- Durchmesser Teller max. 320 mm
- Temperaturbereich 30 °C bis 85 °C
- Türanschlag wechselbar Nein
- Anzahl Zwischenböden 1
- Zwischenböden höhenverstellbar Ja

320 mm
30 °C bis 85 °C
Nein
1
Ja



103122

Aufnahmefähigkeit
Teller

	Aufnahmefähigkeit Teller	Anschlusswert	Maße	Gewicht	Art.-Nr.	UVP*	GTIN
Wärmeschrank, 1T, 25-30 Teller	25 - 30	0,4 kW 230 V 50 Hz	B 400 mm T 460 mm H 550 mm	21,2 kg	103064	385,- €	4015613405704
Wärmeschrank, 1T, 55-60 Teller	55 - 60	0,75 kW 230 V 50 Hz	B 450 mm T 495 mm H 855 mm	32,2 kg	103063	469,- €	4015613398594
Wärmeschrank, 2T, 110-120 Teller	110 - 120	1,2 kW 230 V 50 Hz	B 750 mm T 495 mm H 855 mm	46 kg	103122	785,- €	4015613398600



Tassenwärmer 48 Tassen, CNS

103067

UVP* 409,- €

GTIN 4015613469218



Kaffeetassen und Löffel sofort griffbereit. In dem Tassenwärmer mit praktischem drehbaren Sockel können bis zu 48 Kaffeetassen gleichzeitig vorgewärmt werden.

- Material Aluminium
- Aufnahmefähigkeit Tassen max. 48
- Durchmesser Tassen max. 90 mm
- Maße Tassenschacht Ø 95 mm | Höhe: 300 mm
- Temperaturbereich 30 °C bis 45 °C
- Eigenschaften 4 Behälter für Teelöffel, abnehmbar
Mit drehbarem Sockel
- Anschlusswert 0,2 kW | 230 V | 50 Hz
- Maße B 360 x T 360 x H 415 mm
- Gewicht 7,5 kg





Tassenwärmer TA720

103076

UVP* 439,- €

GTIN 4015613708867



Vorgewärmte Tassen für mehr Kaffeegenuss – Die getrennt schaltbare Wärmezufuhr lässt sich für beide Ebenen stufenlos regulieren.



• Aufnahmefähigkeit Tassen max. 72
• Maße Stellfläche B 280 x T 295 mm



• Höhe Innen, je 175 mm
• Temperaturbereich bis 60 °C
• Eigenschaften Mit Abstellfläche, Maße: B 250 x T 250 mm
• Anschlusswert 0,14 kW | 230 V | 50/60 Hz
• Maße B 320 x T 345 x H 550 mm
• Gewicht 10,7 kg



Tassenwärmer TA1440

103079

UVP* 879,- €

GTIN 4015613756837



Auf den 3 beheizten Stellflächen können bis zu 103 Tassen auf die perfekte Tassentemperatur gebracht werden. In dem eleganten Tassenwärmer finden Kaffeebecher, Espressotassen oder Latte-Macchiato-Gläser ihren Platz. Nach der erstmaligen Temperatureinstellung erfolgt die Bedienung einfach per Knopf-Druck.



• Aufnahmefähigkeit Tassen max. 103
• Maße Stellfläche B 285 x T 335 mm
• Höhe Innen, je 180 mm
• Temperaturbereich 30 °C bis 60 °C
• Anschlusswert 0,3 kW | 230 V | 50 Hz
• Maße B 310 x T 420 x H 540 mm
• Gewicht 14,4 kg



Cerealienspender, 1-fach



- Material Kunststoff
Stahlblech
Lackiert
- Höhe der Schalen, max. 75 mm
- Eigenschaften Behälter kratzfest
Geeignet zur Wandmontage
Befestigungsmaterial
- Nicht im Lieferumfang enthalten

	Anzahl Spender	Inhalt	Maße	Gewicht	Art.-Nr.	UVP*	GTIN
Cerealienspender, 1-fach	1	3,5 Liter	B 180 mm T 170 mm H 395 mm	1,8 kg	500377	63,- €	4015613527260
Cerealienspender, 2-fach	2	2 x 3,5 Liter	B 360 mm T 170 mm H 395 mm	3,7 kg	500378	112,- €	4015613531793
Cerealienspender, 3-fach	3	3 x 3,5 Liter	B 540 mm T 170 mm H 395 mm	5,6 kg	500379	175,- €	4015613635675



Schokoladenbrunnen



Schokoladenbrunnen SB 325-1

900007

UVP* 559,- €

GTIN 4015613767789



Das Highlight auf jeder Veranstaltung – Genießen Sie frisches Obst mit geschmolzener, cremiger Schokolade. Dieses dynamische Dessert lässt jeden Gast dahinschmelzen.



- Fassungsvermögen
- Temperaturbereich bis

2,5 kg
68 °C



- Eigenschaften

Kaskadenbleche abnehmbar,
spülmaschinengeeignet
Temperatur und Motor separat schaltbar

- Anschlusswert
- Maße
- Gewicht

0,325 kW | 230 V | 50/60 Hz
B 330 x T 330 x H 480 mm
8,3 kg

Buffetvitrine "Klein", Kunststoff



- Material
- Bedienung
- Haube

Kunststoff
Beidseitig
Abnehmbar
Plexiglas



A500405

	Anzahl Ebenen	Maße	Gewicht	Art.-Nr.	UVP*	GTIN
Buffetvitrine "Klein", Kunststoff	1	B 390 mm T 260 mm H 170 mm	1 kg	A500403	35,- €	4015613285702
Buffetvitrine "Groß", Kunststoff	1	B 470 mm T 320 mm H 195 mm	1,7 kg	A500404	59,- €	4015613285719
Buffetvitrine doppelt, Kunststoff	2	B 470 mm T 315 mm H 415 mm	3,1 kg	A500405	102,- €	4015613285726





Buffetvitrine 70L

700355

UVP* 335,- €

GTIN 4015613667614



- Material
Glas
Plexiglas
- Maße Stellfläche
Oben: B 335 x T 420 x H 170 mm
Unten: B 335 x T 490 x H 140 mm
- Bedienung
Rückseitig
- Maße
B 360 x T 600 x H 515 mm
- Gewicht
13,2 kg



Buffetvitrine 5400 2E-K

700356

UVP* 245,- €

GTIN 4015613688954



Für die Präsentation temperaturunempfindlicher Speisen. Die auf 2 Ebenen ausgelegten Waren wie z. B. Gebäck, trockener Kuchen, Pralinen, belegte Brötchen oder Sandwiches können beidseitig entnommen werden.

- Maße Stellfläche
Oben: B 540 x T 320 x H 120 mm
Unten: B 540 x T 320 x H 150 mm
- Bedienung
Beidseitig
- Maße
B 550 x T 375 x H 370 mm
- Gewicht
11,6 kg



Buffetvitrine 3850 3E-K

700357

UVP* 398,- €

GTIN 4015613692616



Die platzsparende Buffetvitrine bietet Auslagefläche auf 3 Ebenen. So können temperaturunempfindliche Speisen wie z. B. Gebäck, trockener Kuchen, Pralinen, belegte Brötchen oder Sandwiches ansprechend präsentiert werden.

- Maße Stellfläche
B 385 x T 265 x H 175 mm
- Bedienung
Rückseitig
- Maße
B 405 x T 335 x H 620 mm
- Gewicht
17,2 kg



KÜHLTECHNIK

Das nennt man wohl coole Vielfalt:
Von Großgeräten wie Kühlschränken und -truhen,
Kuchenvitrinen, Wandkühlregalen bis hin zu
Eiswürfel- und Eisflockenbereitern gibt es hier
alles zur sicheren Aufbewahrung und Frischhaltung.

Mini-Kühltisch 900T1S2



- Norm-Format Schränke
- Maße Schrank



- Norm-Format Schubladen
- Maße Schublade



- Kühlung
- Temperaturbereich



- Klimaklasse
- Anschlusswert
- Maße

1/1 GN
 B 428 x T 497 x H 590 mm
 1/1 GN
 B 304 x T 515 x H 140 mm
 Umluft
 0 °C bis 10 °C
 4
 0,204 kW | 230 V | 50 Hz
 B 900 x T 700 x H 880 mm



110257

- Energieverbrauch: 986 kWh / Jahr
- Energieeffizienzklasse: C (EU Nr. 2015 / 1094)



110256

- Energieverbrauch: 927 kWh / Jahr
- Energieeffizienzklasse: C (EU Nr. 2015 / 1094)



200282

	Anzahl Schränke	Anzahl Schubladen	Inhalt	Inklusive	Gewicht	Art.-Nr.	UVP*	GTIN
900T1S2	1	2	260 Liter	1 Rost	71,6 kg	110257	1.839,- €	4015613782423
900T2	2	–	260 Liter	2 Roste	67,5 kg	110256	1.379,- €	4015613695440
900S4	–	4	–	–	82 kg	200282	2.229,- €	4015613721873



Vorbereitungskühltisch 900T2

200359

UVP* 1.598,- €

GTIN 4015613782393



- Aufnahmefähigkeit GN
- Tiefe GN-Behälter max.



- Anzahl Schränke
- Norm-Format Schränke



- Maße Schrank
- Inhalt



- Kühlung
 - Temperaturbereich
 - Klimaklasse
 - Türanschlag
 - Inklusive
 - Nicht im Lieferumfang enthalten
 - Anschlusswert
 - Maße
 - Gewicht
- 5 x 1/6 GN
 150 mm
 2
 1/1 GN
 B 330 x T 590 x H 450 mm
 260 Liter
 Umluft
 0 °C bis 10 °C
 N
 Links / Rechts
 5 Stege: Länge 174 mm, Breite 25 mm
 GN-Behälter
 0,204 kW | 230 V | 50 Hz
 B 900 x T 700 x H 1.000 mm
 68,5 kg

Kühltisch T2



► Tiefkühlisch
Art.-Nr. 110872
Katalogseite 248



- Anzahl Schränke
- Norm-Format Schränke
- Kühlung
- GWP
- Temperaturbereich
- Energieverbrauch
- Energieeffizienzklasse
- Klimaklasse
- Türanschlag wechselbar
- Inklusive
- Auf Anfrage lieferbar

- Anschlusswert
- Maße

2
1/1 GN
Umluft
3
0 °C bis 10 °C
956 kWh / Jahr
C (EU Nr. 2015 / 1094)
4
Ja
2 Roste (B 325 x T 530 x H 10 mm)
Kühltisch mit Glastüren
Kühltisch mit Lenkrollen
0,35 kW | 230 V | 50 Hz
B 1.342 x T 700 x H 850 mm

	Aufkantung	Gewicht	Art.-Nr.	UVP*	GTIN
Kühltisch T2	–	95 kg	110881	2.329,- €	4015613845845
Kühltisch T2 MA	50 mm	96 kg	110881MA	2.379,- €	4015613845852



Kühltisch S2T1-150



- Anzahl Schränke
- Norm-Format Schränke
- Anzahl Schubladen
- Norm-Format Schubladen
- Tiefe GN-Behälter max.
- Kühlung
- GWP
- Temperaturbereich
- Energieverbrauch
- Energieeffizienzklasse
- Klimaklasse
- Türanschlag wechselbar
- Inklusive
- Auf Anfrage lieferbar

- Anschlusswert
- Maße

1
1/1 GN
2
1/1 GN
150 mm
Umluft
3
0 °C bis 10 °C
956 kWh / Jahr
C (EU Nr. 2015 / 1094)
4
Ja
1 Rost (B 325 x T 530 x H 10 mm)
Kühltisch mit Glastüren
Kühltisch mit Lenkrollen
0,35 kW | 230 V | 50 Hz
B 1.342 x T 700 x H 850 mm

	Aufkantung	Gewicht	Art.-Nr.	UVP*	GTIN
Kühltisch S2T1-150	–	104 kg	110882	2.849,- €	4015613845869
Kühltisch S2T1-150 MA	50 mm	105 kg	110882MA	2.898,- €	4015613845876



Kühltisch S4-150



- Anzahl Schubladen
- Norm-Format Schubladen
- Tiefe GN-Behälter max.

4
1/1 GN
3 x 150 mm, 1 x 100 mm
Umluft



- Kühlung

3



- GWP

3



- Temperaturbereich

0 °C bis 10 °C

- Energieverbrauch

956 kWh / Jahr

- Energieeffizienzklasse

C (EU Nr. 2015 / 1094)

- Klimaklasse

4

- Auf Anfrage lieferbar

Kühltisch mit Lenkrollen

- Anschlusswert

0,35 kW | 230 V | 50 Hz

- Maße

B 1.342 x T 700 x H 850 mm

	Aufkantung	Gewicht	Art.-Nr.	UVP*	GTIN
Kühltisch S4-150	–	111 kg	110883	3.359,- €	4015613845883
Kühltisch S4-150 MA	50 mm	112 kg	110883MA	3.409,- €	4015613845890



Kühltisch S6-100



- Anzahl Schubladen
- Norm-Format Schubladen
- Tiefe GN-Behälter max.

6
1/1 GN
100 mm



- Kühlung

Umluft



- GWP

3



- Temperaturbereich

0 °C bis 10 °C

- Energieverbrauch

1109 kWh / Jahr

- Energieeffizienzklasse

D (EU Nr. 2015 / 1094)

- Klimaklasse

4

- Auf Anfrage lieferbar

Kühltisch mit Lenkrollen

- Anschlusswert

0,35 kW | 230 V | 50 Hz

- Maße

B 1.342 x T 700 x H 850 mm

	Aufkantung	Gewicht	Art.-Nr.	UVP*	GTIN
Kühltisch S6-100	–	131 kg	110884	3.609,- €	4015613845906
Kühltisch S6-100 MA	50 mm	132 kg	110884MA	3.649,- €	4015613845920



Kühltisch T3



- Anzahl Schränke 1
- Norm-Format Schränke 1/1 GN
- Tiefe GN-Behälter max. 40 mm
- Kühlung Umluft
- GWP 3
- Temperaturbereich 0 °C bis 10 °C
- Energieverbrauch 1095 kWh / Jahr
- Energieeffizienzklasse C (EU Nr. 2015 / 1094)
- Klimaklasse 4
- Türanschlag wechselbar Ja
- Inklusive 3 Roste (B 325 x T 530 x H 10 mm)
- Auf Anfrage lieferbar Kühltisch mit Lenkrollen
Kühltisch mit Glastüren
- Anschlusswert 0,414 kW | 230 V | 50 Hz
- Maße B 1.792 x T 700 x H 850 mm

	Aufkantung	Gewicht	Art.-Nr.	UVP*	GTIN
Kühltisch T3	–	111 kg	110894	2.898,- €	4015613846033
Kühltisch T3 MA	50 mm	112 kg	110894MA	2.949,- €	4015613846040



Kühltisch S2T2-150



- Anzahl Schränke 2
- Norm-Format Schränke 1/1 GN
- Anzahl Schubladen 2
- Norm-Format Schubladen 1/1 GN
- Tiefe GN-Behälter max. 150 mm
- Kühlung Umluft
- GWP 3
- Temperaturbereich 0 °C bis 10 °C
- Energieverbrauch 1095 kWh / Jahr
- Energieeffizienzklasse C (EU Nr. 2015 / 1094)
- Klimaklasse 4
- Türanschlag wechselbar Ja
- Inklusive 2 Roste (B 325 x T 530 x H 10 mm)
- Auf Anfrage lieferbar Kühltisch mit Lenkrollen
Kühltisch mit Glastüren
- Anschlusswert 0,452 kW | 230 V | 50 Hz
- Maße B 1.792 x T 700 x H 850 mm

	Aufkantung	Gewicht	Art.-Nr.	UVP*	GTIN
Kühltisch S2T2-150	–	131 kg	110885	3.198,- €	4015613845937
Kühltisch S2T2-150 MA	50 mm	124 kg	110885MA	3.249,- €	4015613845944



Kühltisch S4T1-150



- Anzahl Schränke 1
- Norm-Format Schränke 1/1 GN
- Norm-Format Schubladen 1/1 GN
- Tiefe GN-Behälter max. 150 mm
- GWP 3
- Temperaturbereich 0 °C bis 10 °C
- Energieverbrauch 1095 kWh / Jahr
- Energieeffizienzklasse C (EU Nr. 2015 / 1094)
- Klimaklasse 4
- Türanschlag wechselbar Ja
- Inklusive 1 Rost (B 325 x T 530 x H 10 mm)
- Auf Anfrage lieferbar Kühltisch mit Lenkrollen
Kühltisch mit Glastüren
- Anschlusswert 0,452 kW | 230 V | 50 Hz
- Maße B 1.792 x T 700 x H 850 mm

	Aufkantung	Gewicht	Art.-Nr.	UVP*	GTIN
Kühltisch S4T1-150	–	133 kg	110886	3.498,- €	4015613845968
Kühltisch S4T1-150 MA	50 mm	134 kg	110886MA	3.549,- €	4015613845975



Kühltisch S6-150












- Anzahl Schubladen 6
- Norm-Format Schubladen 1/1 GN
- Tiefe GN-Behälter max. 5 x 150 mm, 1 x 100 mm
- Kühlung Umluft
- GWP 3
- Temperaturbereich 0 °C bis 10 °C
- Energieverbrauch 1095 kWh / Jahr
- Energieeffizienzklasse C (EU Nr. 2015 / 1094)
- Klimaklasse 4
- Auf Anfrage lieferbar Kühltisch mit Lenkrollen
- Anschlusswert 0,452 kW | 230 V | 50 Hz
- Maße B 1.792 x T 700 x H 850 mm

	Aufkantung	Gewicht	Art.-Nr.	UVP*	GTIN
Kühltisch S6-150	–	144 kg	110887	3.739,- €	4015613845999
Kühltisch S6-150 MA	50 mm	145 kg	110887MA	3.798,- €	4015613846002



Kühltisch S9-100



-  • Anzahl Schubladen 9
-  • Norm-Format Schubladen 1/1 GN
-  • Tiefe GN-Behälter max. 100 mm
-  • Kühlung Umluft
-  • GWP 3
-  • Temperaturbereich 0 °C bis 10 °C
-  • Energieverbrauch 1271 kWh / Jahr
-  • Energieeffizienzklasse D (EU Nr. 2015 / 1094)
-  • Klimaklasse 4
- Auf Anfrage lieferbar Kühltisch mit Lenkrollen
- Anschlusswert 0,452 kW | 230 V | 50 Hz
- Maße B 1.792 x T 700 x H 850 mm

	Aufkantung	Gewicht	Art.-Nr.	UVP*	GTIN
Kühltisch S9-100	–	171 kg	110888	4.098,- €	4015613846019
Kühltisch S9-100 MA	50 mm	172 kg	110888MA	4.159,- €	4015613846026












Unterbau-Kühltisch 1400T1S2

110903

UVP* 3.149,- €

GTIN 4015613782614



-  • Anzahl Schränke 1
-  • Norm-Format Schränke 1/1 GN
-  • Anzahl Schubladen 2
-  • Norm-Format Schubladen 1/1 GN
-  • Kühlung Umluft
-  • GWP 3
-  • Temperaturbereich 0 °C bis 10 °C
-  • Energieverbrauch 1402,6 kWh / Jahr
-  • Energieeffizienzklasse D
- Klimaklasse SN
- Türanschlag Rechts
- Höhenverstellbar 625 mm bis 660 mm
- Inklusive 1 Rost 1/1 GN
- Anschlusswert 0,507 kW | 230 V | 50 Hz
- Maße B 1.395 x T 660 x H 620 mm
- Gewicht 78,1 kg

Zubehör

Edelstahl-Polierspray 500ml DS

- Inhalt / Dose: 500 ml
- Maße: B 68 x T 68 x H 237 mm
- Gewicht: 0,45 kg
- Bestellmengeneinheit: 1 Karton à 12 Dosen
- GTIN: 4015613584454
- Mindestbestellmenge: 2 Kartons



173031

UVP* 225,- €

Öl- und Fettlöser F1L

- Inhalt: 6 x 1 Liter
- HACCP-konform: Ja
- Ausgelegt für: Abwaschbare Arbeitsflächen, Edelstahloberflächen, Fliesenwände und -böden, Hochwirksam gegen Beläge in Kaffeekannen, Maschinen, Geräte
- Maße: B 90 x T 63 x H 251 mm
- Gewicht: 1 kg
- Bestellmengeneinheit: 1 Karton (6 Flaschen)
- GTIN: 4015613773339



173276

UVP* 55,- €



Unterbaukühltisch S2-200

110904

UVP* 4.498,- €

GTIN 4015613800066



Der unterbaufähige Kühltisch mit 2 großen Schubladen bietet GN-Behältern mit bis zu 200 mm Tiefe Raum. Durch den Temperaturbereich von -2°C bis +8°C können verschiedenste Lebensmittel gekühlt werden.



- Anzahl Schubladen 2
- Norm-Format Schubladen 1/1 GN
- Tiefe GN-Behälter max. 200 mm
- Maße Schublade B 300 x T 525 x H 315 mm
- Kühlung Umluft
- GWP 3
- Temperaturbereich -2 °C bis 8 °C
- Temperaturregelung In 1 °C-Stufen
- Energieverbrauch 457 kWh / Jahr
- Energieeffizienzklasse A (EU Nr. 2015 / 1094)
- Klimaklasse 5
- Höhenverstellbar 657 mm bis 745 mm
- Anschlusswert 0,4 kW | 230 V | 50 Hz
- Maße B 1.200 x T 660 x H 657 mm
- Gewicht 91,2 kg



► Schubladen für GN-Behälter bis 200 mm Tiefe geeignet



► Breiter Temperaturbereich von -2°C bis +8°C bietet für alle Lebensmittel die geeignete Kühltemperatur



FüÙe-Set 4S2-200

- Set bestehend aus: 4 FüÙe
- Ausgelegt für: Unterbaukühltisch S2-200
- Material: Edelstahl, Kunststoff
- Höhenverstellbar: 60 mm bis 85 mm
- Maße: B 100 x T 80 x H 60 mm
- Gewicht: 1,1 kg
- GTIN: 4015613818078



110905

UVP* 75,- €





Pizzakühltisch G-S7T2

200297

UVP* 2.449,- €

GTIN 4015613806570



Der Pizzakühltisch G-S7T2 ausgestattet mit 7 Schubladen für Teigrohlinge und einer großzügigen Arbeitsplatte aus Granit ist der perfekte Mittelpunkt jeder Pizzeria. Der gekühlte Schrank hält mit 2 Türen die Zutaten frisch und griffbereit.



STAINLESS STEEL



- Material Arbeitsfläche: Granit
- Aufkantung: 140 mm
- Anzahl Schränke: 1
- Schränke gekühlt: Ja
- Norm-Format Schränke: 600 x 400 mm
- Anzahl Schubladen: 7
- Schubladen gekühlt: Nein
- Norm-Format Schubladen: 1/1 GN
- Inhalt: 360 Liter
- Kühlung Kühltisch: Kompressor
- Temperaturbereich: -2 °C bis 8 °C
- Klimaklasse: 4
- Lenkrollen: 6 Lenkrollen, 3 feststellbar
- Eigenschaften: Optimal kombinierbar mit Kühlaufsatz GL3-2005
- Wichtiger Hinweis: Teigbehälter (600 x 400 x 70 mm) passen in die Schublade
- Anschlusswert: 0,29 kW | 230 V | 50 Hz
- Maße: B 2.015 x T 795 x H 975 mm
- Gewicht: 305,4 kg



Kühlaufsatz GL3-2005

200298

UVP* 798,- €

GTIN 4015613806587



Mit Platz für bis zu 10 x 1/4 GN Behälter ist die Kühlaufsatzvitrine GL3-2005 mit Glasaufsatz die perfekte Ergänzung zum Pizzakühltisch G-S7T2.



STAINLESS STEEL



- Ausführung: Mit Glasaufsatz
- Sicherheitsglas: Ja
- Glasaufsatz Ausführung Rückseite: Glas
- Aufnahmefähigkeit GN: 10 x 1/4 GN
- Tiefe GN-Behälter max.: 150 mm
- Kühlung: Kompressor
- Temperaturbereich: 2 °C bis 8 °C
- Klimaklasse: 4
- Inklusive: 4 Füße zum Schrauben
- Nicht im Lieferumfang enthalten: 10 Stege: Länge 270 mm, Breite 20 mm GN-Behälter
- Anlieferungszustand: Bausatz (einfache Montage)
- Anschlusswert: 0,13 kW | 230 V | 50 Hz
- Maße: B 2.005 x T 352 x H 435 mm
- Gewicht: 46,6 kg



Zubehör

Auflageschienen G-S7T2-2

- Set bestehend aus: 2 Auflageschienen
- Material: Edelstahl
- Ausgelegt für: Pizzakühltisch G-S7T2
- Maße: B 44 x T 699 x H 11 mm
- Gewicht: 0,8 kg
- GTIN: 4015613841571




200299

UVP* 49,- €

Einlegerost G-S7T2

- Material: Kunststoffbeschichtet, Stahl
- Wichtiger Hinweis: Für zusätzliche Ablagefläche werden Auflageschienen G-S7T2-2 benötigt
- Maße: B 470 x T 629 x H 50 mm
- Gewicht: 1,42 kg
- GTIN: 4015613841588



200300

UVP* 11,- €

Saladetten



Saladette 438T1

200570

UVP* 1.039,- €

GTIN 4015613782409



- Aufnahmefähigkeit GN
- Tiefe GN-Behälter max.

1 x 1/1 GN
150 mm



- Mit Schneidbrett (Polyethylen)

Ja



- Anzahl Schränke
- Norm-Format Schränke
- Maße Schrank

1

1/1 GN

B 368 x T 570 x H 590 mm



- Inhalt
- Kühlung
- Temperaturbereich
- Klimaklasse
- Türanschlag
- Inklusive

140 Liter

Umluft

0 °C bis 10 °C

N

Rechts

- Nicht im Lieferumfang enthalten
- Anschlusswert
- Maße
- Gewicht

2 Stege: Länge 535 mm, Breite 35 mm

1 Rost 1/1 GN

GN-Behälter

0,23 kW | 230 V | 50 Hz

B 455 x T 700 x H 887 mm

45,5 kg



Saladette 900T2

200356

UVP* 1.319,- €

GTIN 4015613782362



- Aufnahmefähigkeit GN
- Tiefe GN-Behälter max.

2 x 1/1 GN + 3 x 1/6 GN
150 mm



- Mit Schneidbrett (Polyethylen)

Ja



- Anzahl Schränke
- Norm-Format Schränke
- Maße Schrank

2

1/1 GN

B 428 x T 570 x H 590 mm



- Inhalt
- Kühlung
- Temperaturbereich
- Klimaklasse
- Inklusive

260 Liter

Umluft

0 °C bis 10 °C

N

- Nicht im Lieferumfang enthalten
- Anschlusswert
- Maße
- Gewicht

2 Stege: Länge 326 mm, Breite 25 mm

2 Stege: Länge 535 mm, Breite 35 mm

4 Stege: Länge 174 mm, Breite 25 mm

GN-Behälter

0,204 kW | 230 V | 50 Hz

B 910 x T 700 x H 887 mm

61,2 kg



Saladette 1365T3

200357

UVP* 2.119,- €

GTIN 4015613782379



- Aufnahmefähigkeit GN
- Tiefe GN-Behälter max.
- Mit Schneidbrett (Polyethylen)
- Anzahl Schränke
- Norm-Format Schränke
- Maße Schrank
- Inhalt
- Kühlung
- Temperaturbereich
- Klimaklasse
- Türanschlag
- Inklusive
- Nicht im Lieferumfang enthalten
- Anschlusswert
- Maße
- Gewicht

4 x 1/1 GN
150 mm
Ja
3
1/1 GN
B 428 x T 570 x H 590 mm
390 Liter
Umluft
0 °C bis 10 °C
N
Links / Links / Rechts
3 Stege: Länge 326 mm, Breite 25 mm
3 Stege: Länge 535 mm, Breite 35 mm
4 Stege: Länge 174 mm, Breite 25 mm
GN-Behälter
0,321 kW | 230 V | 50 Hz
B 1.365 x T 700 x H 887 mm
90 kg



Saladette 900T2GL

200575

UVP* 1.379,- €

GTIN 4015613782416



- Aufnahmefähigkeit GN
- Tiefe GN-Behälter max.
- Mit Schneidbrett (Polyethylen)
- Anzahl Schränke
- Inhalt
- Kühlung
- Temperaturbereich
- Klimaklasse
- Türanschlag
- Inklusive
- Nicht im Lieferumfang enthalten
- Anschlusswert
- Maße
- Gewicht

2 x 1/1 GN + 3 x 1/6 GN
150 mm
Ja
2
250 Liter
Umluft
0 °C bis 10 °C
N
Links / Rechts
2 Roste 1/1 GN, Edelstahl
2 Stege: Länge 326 mm, Breite 25 mm
2 Stege: Länge 535 mm, Breite 35 mm
4 Stege: Länge 174 mm, Breite 25 mm
GN-Behälter
0,187 kW | 230 V | 50 Hz
B 900 x T 700 x H 845 mm
63,5 kg

Glasaufsatz 900T2GL

- Nutzhöhe Innen: Unten 230 mm, oben 168 mm
- Anzahl der Zwischenablagen: 1
- Anlieferungszustand: Bausatz (einfache Montage)
- Maße: B 880 x T 540 x H 425 mm
- Gewicht: 25,4 kg
- GTIN: 4015613638515

200274

UVP* 355,- €



- ▶ Passend zur Saladette 900T2GL
- ▶ Glasaufsatz 900T2GL



Pizza-Saladette 900T2

200358

UVP* 1.509,- €

GTIN 4015613782386



- Aufnahmefähigkeit GN
- Tiefe GN-Behälter max.
- Anzahl Schränke
- Norm-Format Schränke
- Maße Schrank
- Inhalt
- Kühlung
- Temperaturbereich
- Klimaklasse
- Eigenschaften
- Inklusive
- Nicht im Lieferumfang enthalten
- Anschlusswert
- Maße
- Gewicht

5 x 1/6 GN
 150 mm
 2
 1/1 GN
 B 428 x T 497 x H 590 mm
 260 Liter
 Umluft
 0 °C bis 10 °C
 N
 Granit-Arbeitsplatte
 4 Stege: Länge 174 mm, Breite 25 mm
 GN-Behälter
 0,204 kW | 230 V | 50 Hz
 B 900 x T 700 x H 1.175 mm
 91 kg



Kühlaufsatz SushiBar GL2-1800

110335

UVP* 1.249,- €

GTIN 4015613840314



Für eine optimale Präsentation Ihrer Speisen - wie z. B. Sushi oder Tapas. Die leistungsstarke Kühlaufsatzvitrine überzeugt in Funktionalität und Design.

- Ausführung
- Sicherheitsglas
- Aufnahmefähigkeit GN
- Tiefe GN-Behälter max.
- Kühlung
- Temperaturbereich
- Energieverbrauch
- Energieeffizienzklasse
- Klimaklasse
- Beleuchtung
- Inklusive
- Nicht im Lieferumfang enthalten
- Anschlusswert
- Maße
- Gewicht

Geschlossenes Glasgehäuse
 Ja
 5 x 1/2 GN
 40 mm
 Statisch
 2 °C bis 7 °C
 1075 kWh / Jahr
 C (EU Nr. 2019 / 2024)
 4
 Separat schaltbar
 LED
 1 Steg: Länge 325 mm, Breite 30 mm
 GN-Behälter
 0,18 kW | 230 V | 50 Hz
 B 1.800 x T 425 x H 295 mm
 45,1 kg



- ▶ Für 5 x 1/2 GN bis 40 mm tief
- ▶ Statische Kühlung mit zusätzlichem obenliegendem Verdampferrohr
- ▶ Separat zuschaltbare, energiesparende LED-Beleuchtung



- ▶ Rückseite mit Glas-Schiebetüren für ein einfaches Bestücken

Kühlaufsatz GL4-1201



Hygienisch und sauber – Glasaufsatz als Hustenschutz



- Ausführung
- Sicherheitsglas
- Glasaufsatz Ausführung Rückseite
- Tiefe GN-Behälter max.
- Kühlung
- Temperaturbereich
- Klimaklasse
- Eigenschaften
- Anlieferungszustand
- Nicht im Lieferumfang enthalten

- Mit Glasaufsatz
- Ja
- Offen
- 150 mm
- Statisch
- 0 °C bis 10 °C
- N
- Kälteaggregat mit Kühlwanne
- Bausatz (einfache Montage)
- GN-Behälter

Kühlaufsatz GL4-1201

- Aufnahmefähigkeit GN 5 x 1/4 GN
- Inklusive 4 Stege: Länge 181 mm, Breite 25 mm
6 Stege: Länge 264 mm, Breite 25 mm
- Anschlusswert 0,166 kW | 230 V | 50 Hz
- Maße B 1.200 x T 335 x H 459 mm
- Gewicht 36,5 kg
- GTIN 4015613773445



110270

UVP* 809,- €

Kühlaufsatz GL4-1401

- Aufnahmefähigkeit GN 6 x 1/4 GN
- Inklusive 6 Stege: Länge 264 mm, Breite 25 mm
4 Stege: Länge 181 mm, Breite 25 mm
- Anschlusswert 0,194 kW | 230 V | 50 Hz
- Maße B 1.400 x T 335 x H 459 mm
- Gewicht 37,4 kg
- GTIN 4015613773452



110271

UVP* 889,- €

Kühlaufsatz GL4-1501

- Aufnahmefähigkeit GN 7 x 1/4 GN
- Inklusive 4 Stege: Länge 181 mm, Breite 25 mm
6 Stege: Länge 264 mm, Breite 25 mm
- Anschlusswert 0,174 kW | 230 V | 50 Hz
- Maße B 1.500 x T 335 x H 459 mm
- Gewicht 38,8 kg
- GTIN 4015613773469



110272

UVP* 939,- €

Kühlaufsatz GL4-1801

- Aufnahmefähigkeit GN 8 x 1/4 GN
- Inklusive 4 Stege: Länge 181 mm, Breite 25 mm
8 Stege: Länge 264 mm, Breite 25 mm
1 Steg: Länge 264 mm, Breite 134 mm
- Anschlusswert 0,18 kW | 230 V | 50 Hz
- Maße B 1.800 x T 335 x H 459 mm
- Gewicht 42,5 kg
- GTIN 4015613773483



110273

UVP* 1.059,- €

Kühlaufsatz GL4-2001

- Aufnahmefähigkeit GN 10 x 1/4 GN
- Inklusive 4 Stege: Länge 181 mm, Breite 25 mm
9 Stege: Länge 264 mm, Breite 25 mm
- Anschlusswert 0,194 kW | 230 V | 50 Hz
- Maße B 2.000 x T 335 x H 459 mm
- Gewicht 43,5 kg
- GTIN 4015613773506



110274

UVP* 1.179,- €



Kühlaufsatz GL3-1201



Hygienisch und sauber – Glasaufsatz als Hustenschutz

- Ausführung Mit Glasaufsatz
- Sicherheitsglas Ja
- Glasaufsatz Ausführung Rückseite Offen
- Tiefe GN-Behälter max. 150 mm
- Kühlung Statisch
- Temperaturbereich 0 °C bis 10 °C
- Klimaklasse N
- Eigenschaften Kälteaggregat mit Kühlwanne
- Anlieferungszustand Bausatz (einfache Montage)
- Nicht im Lieferumfang enthalten GN-Behälter

Kühlaufsatz GL3-1201

- Aufnahmefähigkeit GN 3 x 1/3 GN + 1 x 1/2 GN
- Inklusive 4 Stege: Länge 181 mm, Breite 25 mm
4 Stege: Länge 326 mm, Breite 25 mm
1 Steg: Länge 326 mm, Breite 45 mm
- Anschlusswert 0,166 kW | 230 V | 50 Hz
- Maße B 1.200 x T 395 x H 459 mm
- Gewicht 39 kg
- GTIN 4015613746500



110275

UVP* 829,- €

Kühlaufsatz GL3-1501

- Aufnahmefähigkeit GN 5 x 1/3 GN + 1 x 1/2 GN
- Inklusive 1 Steg: Länge 326 mm, Breite 77 mm
6 Stege: Länge 326 mm, Breite 25 mm
4 Stege: Länge 181 mm, Breite 25 mm
- Anschlusswert 0,174 kW | 230 V | 50 Hz
- Maße B 1.500 x T 395 x H 459 mm
- Gewicht 45,5 kg
- GTIN 4015613773513



110276

UVP* 949,- €

Kühlaufsatz GL3-1801

- Aufnahmefähigkeit GN 8 x 1/3 GN
- Inklusive 8 Stege: Länge 326 mm, Breite 25 mm
4 Stege: Länge 181 mm, Breite 25 mm
- Anschlusswert 0,18 kW | 230 V | 50 Hz
- Maße B 1.900 x T 450 x H 430 mm
- Gewicht 52 kg
- GTIN 4015613773520



110278

UVP* 1.089,- €

Kühlaufsatz GL3-2001

- Aufnahmefähigkeit GN 9 x 1/3 GN
- Inklusive 4 Stege: Länge 181 mm, Breite 25 mm
9 Stege: Länge 326 mm, Breite 25 mm
1 Steg: Länge 326 mm, Breite 40 mm
- Anschlusswert 0,194 kW | 230 V | 50 Hz
- Maße B 2.000 x T 450 x H 430 mm
- Gewicht 52,6 kg
- GTIN 4015613773537



110279

UVP* 1.209,- €

Kühlaufsatz ED4-1201



- Ausführung
- Tiefe GN-Behälter max.
- Kühlung
- Temperaturbereich
- Klimaklasse
- Inklusive
- Nicht im Lieferumfang enthalten

Mit Edelstahldeckel
150 mm
Statisch
0 °C bis 10 °C
N
4 Stege: Länge 181 mm, Breite 25 mm
6 Stege: Länge 264 mm, Breite 25 mm
GN-Behälter

Kühlaufsatz ED4-1201

- Aufnahmefähigkeit GN 5 x 1/4 GN
- Anschlusswert 0,166 kW | 230 V | 50 Hz
- Maße B 1.200 x T 335 x H 290 mm
- Gewicht 23,5 kg
- GTIN 4015613773551



110410

UVP* 889,- €

Kühlaufsatz ED4-1501

- Aufnahmefähigkeit GN 7 x 1/4 GN
- Anschlusswert 0,174 kW | 230 V | 50 Hz
- Maße B 1.500 x T 335 x H 290 mm
- Gewicht 24,7 kg
- GTIN 4015613773568



110414

UVP* 979,- €

Kühlaufsatz ED3-1201



- Ausführung
- Tiefe GN-Behälter max.
- Kühlung
- Temperaturbereich
- Klimaklasse
- Inklusive
- Nicht im Lieferumfang enthalten

Mit Edelstahldeckel
150 mm
Statisch
0 °C bis 10 °C
N
4 Stege: Länge 181 mm, Breite 25 mm
1 Steg: Länge 326 mm, Breite 45 mm
4 Stege: Länge 326 mm, Breite 25 mm
GN-Behälter

Kühlaufsatz ED3-1201

- Aufnahmefähigkeit GN 3 x 1/3 GN + 1 x 1/2 GN
- Anschlusswert 0,166 kW | 230 V | 50 Hz
- Maße B 1.300 x T 395 x H 290 mm
- Gewicht 25 kg
- GTIN 4015613773575



110420

UVP* 919,- €

Kühlaufsatz ED3-1501

- Aufnahmefähigkeit GN 5 x 1/3 GN + 1 x 1/2 GN
- Anschlusswert 0,174 kW | 230 V | 50 Hz
- Maße B 1.500 x T 395 x H 290 mm
- Gewicht 28 kg
- GTIN 4015613773582



110422

UVP* 1.029,- €

Buffetwagen, kalt



Buffetwagen, kalt, 3x 1/1 GN



- Kalte Speisen perfekt präsentiert. Der Buffetwagen ist mit der integrierten Beleuchtung, dem Hustenschutz mit Ablagefunktion und Rollen für bequeme Transportmöglichkeiten optimal ausgestattet.
- Material Holz
- Farbe Teak
- Tiefe GN-Behälter max. 150 mm
- Kühlung Statisch
- Temperaturbereich 2 °C bis 10 °C
- Hustenschutz Ja
- Beleuchtung Am Hustenschutz
- Lenkrollen 4 Lenkrollen, 2 feststellbar
- Eigenschaften Arbeitsplatte aus Granit Rosa Porrino
Becken aus Edelstahl
GN-Behälter
Bausatz (einfache Montage)
- Nicht im Lieferumfang enthalten
- Anlieferungszustand

	Anzahl Becken	Beckengröße, GN-Format	Anschlusswert	Maße	Gewicht	Art.-Nr.	UVP*	GTIN
3x 1/1 GN	1	3 x 1/1 GN	0,236 kW 230 V 50 Hz	B 1.170 mm T 880 mm H 1.370 mm	127,8 kg	125525	2.949,- €	4015613782621
4x 1/1 GN	1	4 x 1/1 GN	0,507 kW 230 V 50 Hz	B 1.590 mm T 880 mm H 1.370 mm	148,2 kg	125526	3.098,- €	4015613784519
6x 1/1 GN	2	6 x 1/1 GN	0,507 kW 230 V 50 Hz	B 2.150 mm T 880 mm H 1.370 mm	194,1 kg	125527	4.098,- €	4015613784526



Zubehör

Tablettrutsche, 1 Stück, 3x 1/1 GN

- Material: Edelstahl
- Maße: B 1.180 x T 380 x H 115 mm
- Gewicht: 3,1 kg
- GTIN: 4015613570815



125502

UVP* 369,- €

Tablettrutsche, 1 Stück, 4x 1/1 GN

- Material: Edelstahl
- Maße: B 1.500 x T 310 x H 120 mm
- Gewicht: 4 kg
- GTIN: 4015613570846



125503

UVP* 419,- €

Tablettrutsche, 1 Stück, 6x 1/1 GN

- Material: Edelstahl
- Maße: B 2.100 x T 310 x H 120 mm
- Gewicht: 5,9 kg
- GTIN: 4015613570860

125504

UVP* 649,- €



Buffetwagen Kids K4110-150U




Die mobile Buffetlösung für die Kleinen – Denn auch bei Kindern isst das Auge mit und sie freuen sich über eine eigenständige Auswahl und Bedienung perfekt gekühlter Speisen.



- Material Holz, laminiert
Edelstahl
Kunststoff
- Anzahl Becken 1
- Beckengröße, GN-Format 4 x 1/1 GN
- Tiefe GN-Behälter max. 150 mm
- Kühlung Statisch
- Temperaturbereich 2 °C bis 4 °C
- Klimaklasse 3
- Ablasshahn Ja
- Hustenschutz Ja
- Beleuchtung LED
Separat schaltbar
- Lenkrollen 5 Lenkrollen, 2 feststellbar
- Eigenschaften Becken aus Edelstahl
Abgerundete Ecken
- Inklusive 4 Stege: Länge 528 mm, Breite 30 mm
GN-Behälter
- Nicht im Lieferumfang enthalten Fertig montiert
- Anlieferungszustand 0,356 kW | 230 V | 50 Hz
- Maße B 1.420 x T 1.160 x H 1.200 mm
- Gewicht 106,2 kg




- ▶ Mobile Buffetlösung für die Kleinen
- ▶ Bedienhöhe: 700 mm



- ▶ Mit Tabletrutsche
- ▶ Abklappbar
- ▶ Maße: B 1.460 x T 250 mm



- ▶ Farbe Wenge



- ▶ Farbe Anthrazit

	Farbe	Art.-Nr.	UVP*	GTIN
Buffetwagen Kids K4110-150U	Ulme	125540	5.349,- €	4015613736303
Buffetwagen Kids K4110-150W	Wenge	125540V1	5.349,- €	4015613772974
Buffetwagen Kids K4110-150A	Anthrazit	125540V2	5.349,- €	4015613772981



Buffetwagen K3110-200U




Die mobile Buffetlösung im modernen Holzdesign – Der Buffetwagen mit Hustenschutz und LED-Beleuchtung fasst 3 - 4 GN-Behälter 1/1 GN und hält Speisen zuverlässig am Buffet kalt.




- Material Holz, laminiert
Edelstahl
Kunststoff
- Anzahl Becken 1
- Tiefe GN-Behälter max. 200 mm
- Kühlung Statisch
- Temperaturbereich 2 °C bis 4 °C
- Klimaklasse 3
- Ablasshahn Ja
- Hustenschutz Ja
- Beleuchtung LED
Separat schaltbar
- Lenkrollen 2 feststellbar
- Eigenschaften Becken aus Edelstahl
- Inklusive Stege: Länge 528 mm, Breite 30 mm
- Nicht im Lieferumfang enthalten GN-Behälter
- Anlieferungszustand Fertig montiert



▶ 4 x 1/1 GN



▶ Mit Tabletrutsche
▶ Abklappbar



▶ Farbe Wenge



▶ Farbe Anthrazit

	Farbe	Beckengröße, GN-Format	Anschlusswert	Maße	Gewicht	Art.-Nr.	UVP*	GTIN
K3110-200U	Ulme	3 x 1/1 GN	0,34 kW 230 V 50 Hz	B 1.170 mm T 1.245 mm H 1.510 mm	137 kg	125543	6.849,- €	4015613757797
K3110-200W	Wenge	3 x 1/1 GN	0,34 kW 230 V 50 Hz	B 1.170 mm T 1.245 mm H 1.510 mm	137 kg	125543V1	6.849,- €	4015613772998
K3110-200A	Anthrazit	3 x 1/1 GN	0,34 kW 230 V 50 Hz	B 1.170 mm T 1.245 mm H 1.510 mm	134,7 kg	125543V2	6.849,- €	4015613773001
K4110-200U	Ulme	4 x 1/1 GN	0,362 kW 230 V 50 Hz	B 1.500 mm T 1.250 mm H 1.425 mm	155,7 kg	125544	7.649,- €	4015613758541
K4110-200W	Wenge	4 x 1/1 GN	0,362 kW 230 V 50 Hz	B 1.500 mm T 1.250 mm H 1.425 mm	155,7 kg	125544V1	7.649,- €	4015613773018
K4110-200A	Anthrazit	4 x 1/1 GN	0,362 kW 230 V 50 Hz	B 1.500 mm T 1.250 mm H 1.425 mm	155,7 kg	125544V2	7.649,- €	4015613773025





Kühlvitrine 67L

700251

UVP* 1.065,- €

GTIN 4015613842905



- Aufnahmefähigkeit GN
- Tiefe GN-Behälter max.

8 x 1/6 GN
100 mm



- Inhalt
- Sicherheitsglas

67 Liter



- Kühlung
- Temperaturbereich

Ja
Statisch
1 °C bis 7 °C



- Klimaklasse
- Energieverbrauch
- Energieeffizienzklasse

4
550 kWh / Jahr
C (EU Nr. 2019 / 2018)

- Tür-Art
- Position der Tür
- Eigenschaften
- Inklusive

Hebetür
Rückseite
Schneidbrett aus Polyethylen
3 Stege: Länge 360 mm, Breite 30 mm
8 GN-Behälter 1/6 GN, 100 mm tief, CNS
18/10

- Anschlusswert
- Maße
- Gewicht

0,07 kW | 230 V | 50 Hz
B 765 x T 610 x H 330 mm
25,7 kg



Kühlvitrine 40L-SBO

700239

UVP* 829,- €

GTIN 4015613842899



- Inhalt
- Maße Stellfläche

40 Liter
B 645 x T 300 mm



- Nutzhöhe Innen
- Sicherheitsglas

260 mm
Ja



- Kühlung
- Temperaturbereich

Statisch
2 °C bis 6 °C



- Klimaklasse
- Energieverbrauch
- Energieeffizienzklasse

4
472 kWh / Jahr
C (EU Nr. 2019 / 2018)

- Anschlusswert
- Maße
- Gewicht

0,105 kW | 230 V | 50 Hz
B 670 x T 585 x H 335 mm
24,8 kg



Kühlvitrine 105

700256

UVP* 969,- €

GTIN 4015613842912



- Inhalt
- Maße Stellfläche

105 Liter
B 530 x T 665 mm



- Nutzhöhe Innen
- Kühlung

Max. 300 mm
Statisch



- Temperaturbereich
- Klimaklasse

1 °C bis 10 °C
3



- Energieverbrauch
- Energieeffizienzklasse
- Tür-Art

427 kWh / Jahr
C (EU Nr. 2019 / 2018)
Hebetür

- Position der Tür
- Anschlusswert
- Maße
- Gewicht

Schiebetür(en)
Beidseitig
0,105 kW | 230 V | 50 Hz
B 700 x T 880 x H 410 mm
38 kg

Kalte Theken



Kalte Theke 2/1 GN, Kantglas



- Tiefe GN-Behälter max. 65 mm
- Frontscheibe Abgekantet
- Sicherheitsglas Ja
- Kühlung Umluft
- Temperaturbereich 6 °C bis 10 °C
- Klimaklasse 4
- Beleuchtung Halogen
- Tür-Art Separat schaltbar
- Position der Tür Schiebetür(en)
- Anzahl der Zwischenablagen Rückseite
- Nicht im Lieferumfang enthalten 1
- GN-Behälter

	Inhalt	Gastronorm	Anschlusswert	Maße	Gewicht	Art.-Nr.	UVP*	GTIN
Kalte Theke 2/1 GN, Kantglas	110 Liter	2 x 1/1 GN	0,43 kW 230 V 50 Hz	B 750 mm T 775 mm H 600 mm	78,6 kg	406055	2.849,- €	4015613738161
Kalte Theke 3/1 GN, Kantglas	165 Liter	3 x 1/1 GN	0,46 kW 230 V 50 Hz	B 1.075 mm T 775 mm H 590 mm	97,4 kg	406056	3.198,- €	4015613738178



Kalte Theke 3/1GN, Rundglas

405057

UVP* 3.398,- €

GTIN 4015613738185



- Inhalt 165 Liter
- Gastronorm 3 x 1/1 GN
- Tiefe GN-Behälter max. 65 mm
- Frontscheibe Abgerundet
- Sicherheitsglas Ja
- Kühlung Umluft
- Temperaturbereich 6 °C bis 10 °C
- Klimaklasse 4
- Beleuchtung Halogen
- Tür-Art Separat schaltbar
- Position der Tür Schiebetür(en)
- Anzahl der Zwischenablagen Rückseite
- Nicht im Lieferumfang enthalten 1
- Anschlusswert GN-Behälter
- Maße 0,46 kW | 230 V | 50 Hz
- Gewicht B 1.072 x T 783 x H 593 mm
- 80 kg



Kalte Theke "Bartscher Deli-Cool I"

700201G

UVP* 725,- €





GTIN 4015613479101



-  • Material Kunststoff
-  • Art der Verglasung Glas
Doppel-Verglasung
Rundum-Verglasung
-  • Inhalt 100 Liter
-  • Kühlung Umluft
- Temperaturbereich 2 °C bis 12 °C
- Klimaklasse 4
- Energieverbrauch 912 kWh / Jahr
- Energieeffizienzklasse B (EU Nr. 2019 / 2018)
- Innenbeleuchtung Ja
- Tür-Art Schiebetür(en)
- Position der Tür Rückseite
- Anzahl der Zwischenablagen 2
- Zwischenablagen höhenverstellbar Ja
- Anschlusswert 0,16 kW | 230 V | 50 Hz
- Maße B 685 x T 455 x H 675 mm
- Gewicht 40,3 kg

Kalte Theke Bartscher DeliCool II



-  • Material Kunststoff
-  • Art der Verglasung Glas
Doppel-Verglasung
Rundum-Verglasung
-  • Sicherheitsglas Ja
-  • Kühlung Umluft mit 2 Lüftern
- Temperaturbereich 2 °C bis 12 °C
- Klimaklasse 4
- Energieeffizienzklasse B (EU Nr. 2019 / 2018)
- Innenbeleuchtung Ja
- Tür-Art Schiebetür(en)
- Position der Tür Rückseite
- Anzahl der Zwischenablagen 2
- Zwischenablagen höhenverstellbar Ja
- Anschlusswert 0,16 kW | 230 V | 50 Hz



► Auslageschale
Katalogseite 397, 398

	Inhalt	Energieverbrauch	Maße	Gewicht	Art.-Nr.	UVP*	GTIN
Bartscher DeliCool II	120 Liter	1141 kWh / Jahr	B 710 mm T 575 mm H 685 mm	56,6 kg	700202G	959,- €	4015613505558
Bartscher DeliCool III	160 Liter	1206 kWh / Jahr	B 885 mm T 580 mm H 690 mm	66,3 kg	700203G	1.069,- €	4015613505565





Kalte Theke Bartscher DeliCool II-D

700208G

UVP* 979,- €

GTIN 4015613617688



• Material

Kunststoff



• Art der Verglasung

Glas
Doppel-Verglasung
Rundum-Verglasung



• Sicherheitsglas

Ja

• Inhalt

120 Liter

• Kühlung

Umluft mit 2 Lüftern

• Temperaturbereich

2 °C bis 12 °C

• Klimaklasse

4

• Energieverbrauch

1360 kWh / Jahr

• Energieeffizienzklasse

C (EU Nr. 2019 / 2018)

• Innenbeleuchtung

Ja

• Tür-Art

Schiebetür(en)

• Position der Tür

Beidseitig

• Anzahl der Zwischenablagen

2

• Zwischenablagen höhenverstellbar

Ja

• Anschlusswert

0,16 kW | 230 V | 50 Hz

• Maße

B 710 x T 568 x H 686 mm

• Gewicht

55 kg



Kalte Theke Bartscher DeliCool III L

305065

UVP* 1.225,- €

GTIN 4015613711270



Immer alles klar im Blick: Die Lüftung der kalten Theke ist so ausgelegt, dass bei hoher Luftfeuchtigkeit ein Beschlagen der Scheiben verhindert wird. So werden die angebotenen Speisen auf 2 Ebenen präsentiert und mit der LED-Beleuchtung ins rechte Licht gerückt.



• Material

Kunststoff

• Art der Verglasung

Glas
Doppel-Verglasung

• Sicherheitsglas

Ja

• Inhalt

160 Liter

• Kühlung

Umluft

• Temperaturbereich

2 °C bis 12 °C

• Klimaklasse

4

• Energieverbrauch

1272 kWh / Jahr

• Energieeffizienzklasse

C (EU Nr. 2019 / 2018)

• Innenbeleuchtung

Ja

• Tür-Art

Schiebetür(en)

• Position der Tür

Rückseite

• Anzahl der Zwischenablagen

2

• Zwischenablagen höhenverstellbar

Ja

• Eigenschaften

Keine beschlagenen Scheiben in Umgebungen mit hoher Luftfeuchtigkeit

• Anschlusswert

0,16 kW | 230 V | 50 Hz

• Maße

B 885 x T 640 x H 685 mm

• Gewicht

65,3 kg



▶ Keine beschlagenen Scheiben in Umgebungen mit hoher Luftfeuchtigkeit



▶ LED-Beleuchtung
▶ Separat schaltbar



Kalte Theke 7450 2E

700421

UVP* 1.729,- €

GTIN 4015613840215



Auftisch-Vitrine im hochwertigen Edelstahl-Glas-Design zur Auslage von Speisen und Snacks in Kantinen, Ladenlokalen, Bars oder Cafés. Ein platzsparendes und einfaches Handling ermöglichen die Glasschiebetüren – Für die perfekte Präsentation sorgt die LED-Beleuchtung.



- Material
 - Aluminium
 - Edelstahl
 - Glas
- Art der Verglasung
 - Doppel-Verglasung
- Sicherheitsglas
 - Ja
- Inhalt
 - 177 Liter
- Kühlung
 - Umluft
- Temperaturbereich
 - 1 °C bis 7 °C
- Klimaklasse
 - 4
- Energieverbrauch
 - 2174 kWh / Jahr
- Energieeffizienzklasse
 - C (EU Nr. 2019 / 2018)
- Beleuchtung
 - Separat schaltbar
 - Senkrecht in den Ecken
 - LED
- Tür-Art
 - Schiebetür(en), Glas
- Position der Tür
 - Rückseite
- Anzahl der Zwischenablagen
 - 2
- Zwischenablagen höhenverstellbar
 - Ja
- Anschlusswert
 - 0,35 kW | 230 V | 50 Hz
- Maße
 - B 805 x T 440 x H 970 mm
- Gewicht
 - 75,6 kg



▶ Auslageschalen
Katalogseite 397, 398

Mini Kühlvitrine 58L, weiß



Die kompakte Kühlvitrine in weißer Ausführung mit einem Fassungsvermögen von 58 Litern überzeugt durch das umweltfreundliche Kühlmittel und die langlebige, leistungsstarke Ausführung.



• Material	Kunststoff Glas
• Art der Verglasung	Doppel-Verglasung
• Inhalt	58 Liter
• Kühlung	Umluft
• Temperaturbereich	2 °C bis 12 °C
• Klimaklasse	4
• Energieverbrauch	1014 kWh / Jahr
• Energieeffizienzklasse	B (EU Nr. 2019 / 2018)
• Innenbeleuchtung	Ja
• Türanschlag	Rechts
• Anzahl der Zwischenablagen	2
• Zwischenablagen höhenverstellbar	Ja
• Anschlusswert	0,18 kW 230 V 50 Hz
• Maße	B 435 x T 385 x H 805 mm
• Gewicht	28,5 kg

	Farbe	Art.-Nr.	UVP*	GTIN
Mini Kühlvitrine 58L, weiß	Weiß	700258G	465,- €	4015613635057
Mini-Kühlvitrine 58L-SW	Schwarz	700358G	465,- €	4015613711843



Mini-Kühlvitrine 58L-SW

700358GV1

UVP* 579,- €

GTIN 4015613821443



Die kompakte Kühlvitrine in schwarzer Ausführung mit einem Fassungsvermögen von 64 Litern überzeugt durch die beiden Glasflügeltüren zur einfachen Bestückung und die langlebige, leistungsstarke Ausführung.



• Material	Kunststoff Glas
• Farbe	Schwarz
• Art der Verglasung	Doppel-Verglasung
• Inhalt	64 Liter
• Kühlung	Umluft
• Temperaturbereich	2 °C bis 12 °C
• Klimaklasse	4
• Energieverbrauch	988 kWh / Jahr
• Energieeffizienzklasse	C (EU Nr. 2019 / 2018)
• Innenbeleuchtung	Ja
• Position der Tür	Beidseitig
• Türanschlag	Rechts
• Anzahl der Zwischenablagen	3
• Zwischenablagen höhenverstellbar	Ja
• Anschlusswert	0,18 kW 230 V 50 Hz
• Maße	B 435 x T 435 x H 840 mm
• Gewicht	31 kg

Mini-Kühlvitrine 78L, weiß



• Material

Kunststoff



• Art der Verglasung

Glas



• Inhalt

Doppel-Verglasung

• Kühlung

78 Liter

• Temperaturbereich

Umluft

• Klimaklasse

2 °C bis 12 °C

• Energieverbrauch

4

• Energieeffizienzklasse

1003 kWh / Jahr

• Innenbeleuchtung

C (EU Nr. 2019 / 2018)

• Türanschlag

Ja

• Anzahl der Zwischenablagen

Rechts

• Zwischenablagen höhenverstellbar

3

• Anschlusswert

Ja

• Maße

0,18 kW | 230 V | 50 Hz

B 435 x T 385 x H 960 mm

	Farbe	Gewicht	Art.-Nr.	UVP*	GTIN
Mini-Kühlvitrine 78L, weiß	Weiß	33,2 kg	700578G	509,- €	4015613635071
Mini-Kühlvitrine 78L, schwarz	Schwarz	33,2 kg	700277G	509,- €	4015613635088
Mini-Kühlvitrine 78L, silber	Silber	32,5 kg	700778G	559,- €	4015613664101



Mini-Kühlvitrine 78L-WE/L

700978

UVP* 649,- €

GTIN 4015613840222



Die kompakte Kühlvitrine mit einem Fassungsvermögen von 78 Litern überzeugt an Orten mit einer hohen Luftfeuchtigkeit. Eine extra darauf ausgerichtete Lüftung verhindert mit Hilfe der warmen Abluft das Beschlagen der Scheiben. Die Anordnung der Lüftungsschlitze garantiert dabei eine freie Sicht auf ganzer Höhe.



• Material

Kunststoff

• Farbe

Glas

• Art der Verglasung

Weiß

• Inhalt

Doppel-Verglasung

• Kühlung

78 Liter

• Temperaturbereich

Umluft

• Klimaklasse

2 °C bis 6 °C

• Energieverbrauch

4

• Energieeffizienzklasse

1610 kWh / Jahr

• Innenbeleuchtung

C (EU Nr. 2019 / 2018)

• Türanschlag

Ja

• Anzahl der Zwischenablagen

Rechts

• Zwischenablagen höhenverstellbar

3

• Eigenschaften

Ja

• Anschlusswert

Keine beschlagenen Scheiben in Umgebungen mit hoher Luftfeuchtigkeit

• Maße

0,17 kW | 230 V | 50 Hz

• Gewicht

B 450 x T 405 x H 1.030 mm

34,8 kg



Mini-Kühlvitrine 78L, Edelstahl

700478G

UVP* 1.039,- €

GTIN 4015613633466



• Material

Chromnickelstahl



• Art der Verglasung

Glas

• Inhalt

Doppel-Verglasung



• Kühlung

78 Liter



• Temperaturbereich

Umluft

• Klimaklasse

2 °C bis 12 °C

• Energieverbrauch

4

• Energieeffizienzklasse

1141 kWh / Jahr

• Innenbeleuchtung

C (EU Nr. 2019 / 2018)

• Türanschlag

Ja

• Anzahl der Zwischenablagen

Rechts

• Zwischenablagen höhenverstellbar

3

• Anschlusswert

Ja

• Maße

0,18 kW | 230 V | 50 Hz

• Gewicht

B 430 x T 390 x H 986 mm

41,8 kg



Mini-Kühlvitrine 86L

700678G

UVP* 569,- €

GTIN 4015613635101



• Material

Kunststoff



• Farbe

Glas



• Art der Verglasung

Weiß

• Inhalt

Doppel-Verglasung

• Kühlung

86 Liter

• Temperaturbereich

Umluft

• Klimaklasse

2 °C bis 12 °C

• Energieverbrauch

4

• Energieeffizienzklasse

1184 kWh / Jahr

• Innenbeleuchtung

C (EU Nr. 2019 / 2018)

• Position der Tür

Ja

• Türanschlag

Beidseitig

• Anzahl der Zwischenablagen

Rechts

• Zwischenablagen höhenverstellbar

3

• Anschlusswert

Ja

• Maße

0,18 kW | 230 V | 50 Hz

• Gewicht

B 425 x T 435 x H 980 mm

36,5 kg

Mini-Kühlvitrine 98L



• Material

Kunststoff



• Art der Verglasung

Glas



• Inhalt

Doppel-Verglasung

• Kühlung

98 Liter

• Temperaturbereich

Umluft

• Klimaklasse

2 °C bis 12 °C

• Energieverbrauch

4

• Energieeffizienzklasse

1401 kWh / Jahr

• Innenbeleuchtung

C (EU Nr. 2019 / 2018)

• Türanschlag

Ja

• Anzahl der Zwischenablagen

Rechts

• Zwischenablagen höhenverstellbar

4

• Anschlusswert

Ja

• Maße

0,18 kW | 230 V | 50 Hz

• Gewicht

B 435 x T 385 x H 1.105 mm

37,5 kg

	Farbe	Art.-Nr.	UVP*	GTIN
Mini-Kühlvitrine 98L	Weiß	700298G	569,- €	4015613635118
Mini-Kühlvitrine 98L-SW	Schwarz	700398G	569,- €	4015613711850



Kühlvitrine 235L-W

700336

UVP* 1.298,- €

GTIN 4015613735580



Die Kühlvitrine mit großem Fassungsvermögen eignet sich optimal für die Warenpräsentation innerhalb jedes Verkaufsraums. Die feststellbaren Lenkrollen sorgen für höchste Flexibilität.



• Material

Kunststoff



• Farbe

Glas

• Art der Verglasung

Weiß

• Inhalt

Doppel-Verglasung

• Kühlung

235 Liter

• Temperaturbereich

Umluft

• Klimaklasse

2 °C bis 12 °C

• Energieverbrauch

4

• Energieeffizienzklasse

1622 kWh / Jahr

• Innenbeleuchtung

B (EU Nr. 2019 / 2018)

• Türanschlag

Ja

• Lenkrollen

Rechts

• Anzahl der Zwischenablagen

4 Lenkrollen, 2 feststellbar

• Zwischenablagen höhenverstellbar

4

• Anschlusswert

Ja

• Maße

0,38 kW | 230 V | 50 Hz

• Gewicht

B 525 x T 455 x H 1.703 mm

80,2 kg

Kuchenvitrinen



Kuchenvitrine 72L

700207G

UVP* 1.155,- €

GTIN 4015613586687



• Material

Kunststoff



• Art der Verglasung

Glas

• Sicherheitsglas

Doppel-Verglasung



• Inhalt

Ja

72 Liter

• Kühlung

Umluft mit 2 Lüftern

• Temperaturbereich

2 °C bis 10 °C

• Klimaklasse

4

• Energieverbrauch

1041 kWh / Jahr

• Energieeffizienzklasse

C (EU Nr. 2019 / 2018)

• Luftfeuchtigkeit max.

70 %

• Türanschlag

Rechts

• Eigenschaften

Drehgestell separat schaltbar

• Anschlusswert

0,17 kW | 230 V | 50 Hz

• Maße

B 450 x T 450 x H 983 mm

• Gewicht

39 kg

Kuchenvitrine 100L



Mit den 4/6 robusten Glasscheiben ist diese Kuchenvitrine für eine ansprechende Präsentation von Torten, Kuchen oder auch Snacks hervorragend geeignet.



• Art der Verglasung

Doppel-Verglasung

• Sicherheitsglas

Ja



• Kühlung

Umluft



• Klimaklasse

4

• Energieeffizienzklasse

C (EU Nr. 2019 / 2018)

• Türanschlag

Rechts

• Art der Zwischenablagen

Glasscheibe

• Zwischenablagen höhenverstellbar

Ja


• Eigenschaften

Zwischenablagen drehbar, herausnehmbar



700213G

• Energieverbrauch: 1376 kWh / Jahr



700314

• Energieverbrauch: 2484 kWh / Jahr

	Inhalt	Temperaturbereich	Anschlusswert	Maße	Gewicht	Art.-Nr.	UVP*	GTIN
100L	100 Liter	2 °C bis 8 °C	0,23 kW 230 V 50 Hz	B 495 mm T 495 mm H 1.065 mm	50,8 kg	700213G	1.265,- €	4015613641423
400L	400 Liter	2 °C bis 10 °C	0,48 kW 230 V 50 Hz	B 680 mm T 680 mm H 1.750 mm	130,4 kg	700314	3.429,- €	4015613717913





Kühlvitrine KV 270L

700562

UVP* 3.039,- €

GTIN 4015613782454




Die flexible Kühlvitrine für den Warenausgabebereich – Die höhenverstellbaren Zwischenablagen mit Preisschienen bieten repräsentative Stellflächen für gekühlte Getränke, Snacks und Speisen.

- Art der Verglasung: Doppel-Verglasung
- Sicherheitsglas: Ja
- Material Stellfläche: Glas
- Inhalt: 270 Liter
- Kühlung: Umluft
- Temperaturbereich: 2 °C bis 10 °C
- Klimaklasse: 4
- Energieverbrauch: 2703 kWh / Jahr
- Energieeffizienzklasse: C (EU Nr. 2019 / 2018)
- Beleuchtung: LED
- Lenkrollen: 4 Lenkrollen, 2 feststellbar
- Anzahl der Zwischenablagen: 2
- Art der Zwischenablagen: Glasscheibe
- Zwischenablagen mit Preisschienen: Ja
- Zwischenablagen höhenverstellbar: Ja
- Anschlusswert: 0,475 kW | 230 V | 50 Hz
- Maße: B 905 x T 690 x H 1.210 mm
- Gewicht: 128,4 kg



► Schiebetüren auf der Rückseite



► LED-Beleuchtung



Wandkühlregal "Rimi"

700231

UVP* 2.305,- €

GTIN 4015613789118



Mobiles Wandkühlregal für eine Warenpräsentation auf 4 Ebenen – Die 3 höhenverstellbaren Regalböden mit Preisschienen ermöglichen eine individuelle und bedarfsgerechte Bestückung.

- Art der Verglasung: 1-fach-Verglasung
- Sicherheitsglas: Ja
- Inhalt: 220 Liter
- Ausstellungsfläche: 0,52 m²
- Kühlung: Umluft
- Temperaturbereich: 2 °C bis 10 °C
- Klimaklasse: 6
- Energieverbrauch: 4487 kWh / Jahr
- Energieeffizienzklasse: F (EU Nr. 2019 / 2018)
- Beleuchtung: LED
- Lenkrollen: 4 Lenkrollen, 2 feststellbar
- Anzahl Regalböden: 3
- Regalböden mit Preisschienen: Ja
- Regalböden höhenverstellbar: Ja
- Nachttrollo: Ja
- Anschlusswert: 1,3 kW | 230 V | 50 Hz
- Maße: B 505 x T 665 x H 1.740 mm
- Gewicht: 94,6 kg





Minibar 34L

700118

UVP* 419,- €

GTIN 4015613775180



Kühle Getränke, Snacks oder Obst – Die einbaufähige Minibar mit Beleuchtung, stufenloser Temperaturregelung und zusätzlichen Türablagen bietet genügend Platz um Hotel-Gäste zu verwöhnen.



- Material Stahlblech
Lackiert
- Material Innen Kunststoff
Weiß
- Inhalt 31 Liter
- Kühlung Statisch
- Temperaturbereich 5 °C bis 12 °C
- Energieverbrauch 230 kWh / Jahr
- Energieeffizienzklasse G (EU Nr. 2019 / 2016)
- Umgebungstemperatur 16 °C bis 32 °C
- Innenbeleuchtung Ja
- Abschließbar Ja
- Türanschlag wechselbar Ja
- Anzahl der Zwischenablagen 2
- Zwischenablagen höhenverstellbar Ja
- Einbaufähig Ja
- Inklusive Einbau-Kit
- Anschlusswert 0,065 kW | 230 V | 50 Hz
- Maße B 402 x T 464 x H 556 mm
- Gewicht 17,3 kg



Glastürenkühlschrank 34

700119

UVP* 439,- €

GTIN 4015613775197



Einbaufähige Minibar mit Beleuchtung und stufenloser Temperaturregelung. Die Glastür ermöglicht einen schnellen Überblick über die angebotenen Erfrischungen und Snacks.



- Material Stahlblech
Lackiert
- Material Innen Kunststoff
Weiß
- Art der Verglasung Doppel-Verglasung
- Sicherheitsglas Ja
- Inhalt 35 Liter
- Kühlung Statisch
- Temperaturbereich 7 °C bis 14 °C
- Energieverbrauch 292 kWh / Jahr
- Energieeffizienzklasse G (EU Nr. 2019 / 2016)
- Umgebungstemperatur bis 32 °C
- Innenbeleuchtung Ja
- Abschließbar Ja
- Türanschlag wechselbar Ja
- Anzahl der Zwischenablagen 2
- Zwischenablagen höhenverstellbar Ja
- Einbaufähig Ja
- Inklusive Einbau-Kit
- Anschlusswert 0,075 kW | 230 V | 50 Hz
- Maße B 402 x T 453 x H 560 mm
- Gewicht 19,6 kg



Glastürenkühlschrank 46

700183

UVP* 269,- €

GTIN 4015613800219



Der kompakte Kühlschrank mit Glastür im modernen Design lässt sich durch die höhenverstellbaren Zwischenablagen nach Belieben bestücken. Auch im Selbstbedienungsbereich in Kiosken, Imbissen oder Tankstellen bietet er eine platzsparende Lösung für gekühlte Mitnahmeartikel.



- Material Stahlblech
Verzinkt
- Material Innen Kunststoff
- Art der Verglasung 1-fach-Verglasung
- Sicherheitsglas Ja
- Inhalt 46 Liter
- Kühlung Kompressor
- GWP 3
- Temperaturbereich 4 °C bis 18 °C
- Energieverbrauch 329 kWh / Jahr
- Energieeffizienzklasse D (EU Nr. 2019 / 2018)
- Umgebungstemperatur bis 25 °C
- Türanschlag wechselbar Ja
- Anzahl der Zwischenablagen 1
- Zwischenablagen höhenverstellbar Ja
- Anschlusswert 0,085 kW | 230 V | 50 Hz
- Maße B 435 x T 480 x H 520 mm
- Gewicht 14,8 kg



Flaschenkühlschrank 88L

700182G

UVP* 398,- €

GTIN 4015613764023



Der Flaschenkühlschrank im schicken Design lässt sich aufgrund seiner schmalen Ausführung nahezu überall integrieren. Als Stand- oder Auf Tischgerät in Restaurants, Bars, Cafés, Kantinen, Kiosken, Imbissen oder Tankstellen.



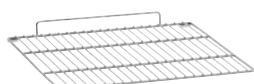
- Material Stahlblech
- Material Innen HIPS (High Impact Polystyrene)
- Art der Verglasung Doppel-Verglasung
- Inhalt 88 Liter
- Kühlung Statisch
- GWP 3
- Temperaturbereich 2 °C bis 10 °C
- Energieverbrauch 139 kWh / Jahr
- Energieeffizienzklasse G (EU Nr. 2019 / 2016)
- Umgebungstemperatur 10 °C bis 32 °C
- Türanschlag wechselbar Ja
- Anzahl der Zwischenablagen 6
- Zwischenablagen höhenverstellbar Nein
- Eigenschaften Fassungsvermögen: 28 Flaschen
LED-Deckenbeleuchtung, separat schaltbar
- Anschlusswert 0,085 kW | 230 V | 50 Hz
- Maße B 430 x T 483 x H 832 mm
- Gewicht 23,2 kg

Ablagerost FKS 88L


- Material: Edelstahl
- Maße: B 352 x T 360 x H 35 mm
- Gewicht: 0,67 kg
- GTIN: 4015613697192

700087

UVP* 9,50 €



Barkühlschränke



Barkühlschrank 124L



Der Barkühlschrank kühlt Ihre Getränke zuverlässig. Die elektronische Regelung mit Digitalanzeige ermöglicht die exakte Einstellung der gewünschten Temperatur.



- Material: Stahl
- Material Innen: Aluminium
- Art der Verglasung: Doppel-Verglasung
- Sicherheitsglas: Ja
- GWP: 3
- Energieeffizienzklasse: D (EU Nr. 2019 / 2018)
- Umgebungstemperatur: bis 25 °C
- Abschießbar: Ja
- Zwischenablagen höhenverstellbar: Ja
- Eigenschaften: LED-Beleuchtung, Tür selbstschließend

Barkühlschrank 124L



- Kühlung: Statisch, mit zusätzlichem Lüfter
- Temperaturbereich: 0 °C bis 7 °C
- Energieverbrauch: 467 kWh / Jahr
- Tür-Art: Flügeltür, Glas
- Anzahl der Zwischenablagen: 2

Barkühlschrank 176L



- Kühlung: Statisch mit 2 Lüftern
- Temperaturbereich: 1 °C bis 9 °C
- Energieverbrauch: 420 kWh / Jahr
- Tür-Art: Schiebetür(en), Glas
- Anzahl der Zwischenablagen: 4

Barkühlschrank 270L



- Kühlung: Statisch mit 3 Lüftern
- Temperaturbereich: 1 °C bis 9 °C
- Energieverbrauch: 500 kWh / Jahr
- Tür-Art: Schiebetür(en), Glas
- Anzahl der Zwischenablagen: 6

	Inhalt	Anschlusswert	Maße	Gewicht	Art.-Nr.	UVP*	GTIN
Barkühlschrank 124L	112 Liter	0,135 kW 230 V 50 Hz	B 600 mm T 500 mm H 860 mm	36,4 kg	700121	819,- €	4015613702742
Barkühlschrank 176L	175 Liter	0,16 kW 230 V 50 Hz	B 900 mm T 530 mm H 850 mm	50,6 kg	700122	1.098,- €	4015613702759
Barkühlschrank 270L	280 Liter	0,215 kW 230 V 50 Hz	B 1.350 mm T 530 mm H 850 mm	72 kg	700123	1.329,- €	4015613702766



Weinkühlschränke



Weinkühlschrank ZZ 38FL



Der hochwertige Weinkühlschrank ist mit seinem stilvollen, eleganten Design und dem lauffähigen Kompressor prädestiniert für den Einsatz im Bar- und Restaurantbereich. Die beiden getrennt regelbaren Temperaturzonen sowie die Glasscheibe mit UV-Filter garantieren eine optimale Lagerung und Präsentation von Weiß- und Rotwein.

- Material: Stahl Lackiert, Glas
- Art der Verglasung: Doppel-Verglasung, Isolier-Sicherheitsglas mit UV-Filter
- Kühlung: Kompressor
- Anzahl Temperaturzonen: 2
- Temperaturbereich: Oben: 5 °C bis 20 °C, Unten: 5 °C bis 20 °C
- Energieeffizienzklasse: G (EU Nr. 2019 / 2016)
- Umgebungstemperatur: 16 °C bis 38 °C
- Beleuchtung: LED, Je Temperaturzone separat schaltbar
- Abschließbar: Ja
- Türanschlag: Rechts
- Anschlusswert: 0,15 kW | 230 V | 50 Hz

Weinkühlschrank ZZ 38FL



- Energieverbrauch: 146 kWh / Jahr
- Anzahl der Zwischenablagen: Oben: 3, Unten: 4

Weinkühlschrank ZZ 40FL




- Energieverbrauch: 142 kWh / Jahr
- Anzahl der Zwischenablagen: Oben: 2, Unten: 3
- Einbaufähig

Weinkühlschrank ZZ 126FL



- Energieverbrauch: 180 kWh / Jahr
- Anzahl der Zwischenablagen: Oben: 3, Unten: 4

Weinkühlschrank ZZ 180FL



- Energieverbrauch: 184 kWh / Jahr
- Anzahl der Zwischenablagen: Oben: 4, Unten: 4

	Fassungsvermögen	Maße	Gewicht	Art.-Nr.	UVP*	GTIN
Weinkühlschrank ZZ 38FL	38 Flaschen (oben: 15 Flaschen, unten: 23 Flaschen)	B 396 mm T 580 mm H 1.030 mm	40 kg	700130	959,- €	4015613686653
Weinkühlschrank ZZ 40FL	40 Flaschen (oben: 14 Flaschen, unten: 26 Flaschen)	B 595 mm T 625 mm H 825 mm	56,7 kg	700133	1.239,- €	4015613686684
Weinkühlschrank ZZ 126FL	126 Flaschen (oben: 54 Flaschen, unten: 72 Flaschen)	B 595 mm T 625 mm H 1.590 mm	76 kg	700131	1.749,- €	4015613686660
Weinkühlschrank ZZ 180FL	180 Flaschen (oben: 80 Flaschen, unten: 100 Flaschen)	B 600 mm T 750 mm H 1.860 mm	86,4 kg	700132	1.949,- €	4015613686677



Zubehör

Weinpräsentier 2Z 126FL

- Material: Holz
- Kapazität: 6 Flaschen max.
- Eigenschaften:
Austauschbar mit den Zwischenablagen des Weinkühlschranks 2Z 126FL
- Maße: B 506 x T 438 x H 30 mm
- Gewicht: 1 kg
- GTIN: 4015613738062



700135

UVP* 52,- €

Weinpräsentier 2Z 180FL

- Material: Holz
- Kapazität: 6 Flaschen max.
- Eigenschaften:
Austauschbar mit den Zwischenablagen des Weinkühlschranks 2Z 180FL
- Maße: B 505 x T 534 x H 33 mm
- Gewicht: 1,1 kg
- GTIN: 4015613738086



700137

UVP* 55,- €



Weinkühler 2FL-100



Für eine repräsentative Kühlung von Weinen im Offenausschank. Mit der integrierten LED-Beleuchtung werden in dem Weinkühler 2/4 Flaschen Weiß-, Rosé- oder Rotwein am Buffet, am Restauranttisch, an der Bar oder auch beim Wein-Tasting stilvoll präsentiert.

- Material: Kunststoff
- Flaschen-Öffnung: Ø 90 mm
- Kühlung: Thermoelektrisch
- Anzahl Temperaturzonen: 1
- Temperaturbereich: 5 °C bis 18 °C
- Energieeffizienzklasse: B
- Umgebungstemperatur: 10 °C bis 32 °C
- Beleuchtung: LED
- Anschlusswert: Separat schaltbar
0,05 kW | 230 V | 50 Hz



	Fassungsvermögen	Energieverbrauch	Maße	Gewicht	Art.-Nr.	UVP*	GTIN
Weinkühler 2FL-100	2 Flaschen	146 kWh / Jahr	B 290 mm T 270 mm H 260 mm	4,9 kg	700142	298,- €	4015613794457
Weinkühler 4FL-100	4 Flaschen	170 kWh / Jahr	B 480 mm T 260 mm H 260 mm	6,8 kg	700134	319,- €	4015613735917



Impulskühler 60L-1F



In Tankstellen, Supermärkten, Kiosken oder auch Baumärkten verleitet der Impulskühler schnell zum Griff zur erfrischend kühlen Flasche oder Dose.



- Material: Edelstahl, Plexiglas, Kunststoff
- Kühlung: Umluft, Kompressor
- Temperaturbereich: 2 °C bis 8 °C
- Klimaklasse: ST
- Beleuchtung: LED
- Wichtiger Hinweis: Lüftungsschlitze der Stellfläche nicht abdecken



- Energieverbrauch: 621 kWh / Jahr
- Energieeffizienzklasse: C (EU Nr. 2019 / 2018)
- Maße Stellfläche: B 600 x T 340 mm

- Energieverbrauch: 876 kWh / Jahr
- Energieeffizienzklasse: D (EU Nr. 2019 / 2018)
- Maße je Stellfläche: B 600 x T 150 mm

	Anzahl Fächer	Inhalt	Anschlusswert	Maße	Gewicht	Art.-Nr.	UVP*	GTIN
Impulskühler 60L-1F	1	60 Liter	0,175 kW 230 V 50 Hz	B 690 mm T 450 mm H 1.010 mm	36,2 kg	700806	1.098,- €	4015613714479
Impulskühler 110L-2F	2	110 Liter	0,185 kW 230 V 50 Hz	B 750 mm T 550 mm H 1.010 mm	40,8 kg	700809	1.249,- €	4015613746241



Schubladenkühler 600S2

110159

UVP* 1.629,- €

GTIN 4015613719450



Der Schubladenkühler mit 2 Schubladen ist einbaufähig und somit bestens geeignet für den Einbau zwischen Schränken im Bar- und Schankbereich. Die Umluftkühlung und der Lochboden der oberen Schublade gewährleisten eine gleichmäßige Temperaturverteilung.



- Anzahl Schubladen: 2
- Maße Schubladen: unten: B 440 x T 250 mm, oben: B 440 x T 440 mm
- Kühlung: Umluft
- Temperaturbereich: 0 °C bis 10 °C
- Klimaklasse: 4
- Energieverbrauch: 1095 kWh / Jahr
- Energieeffizienzklasse: D (EU Nr. 2015 / 1094)
- Maximale Flaschenhöhe: 275 mm
- Tragfähigkeit je Schublade, max: 20 kg
- Einbaufähig: Ja
- Anschlusswert: 0,167 kW | 230 V | 50 Hz
- Maße: B 600 x T 600 x H 850 mm
- Gewicht: 50,8 kg





Flaschenkühlschrank 254L

700473

UVP* 739,- €

GTIN 4015613840307



Für eine großzügige Bevorratung gekühlter Getränke – Der schlichte Kühlschrank integriert sich perfekt in jede Küche und in jeden Lagerraum. Dank der höhenverstellbaren Zwischenablagen können die 254 Liter Fassungsvermögen ganz nach Bedarf genutzt werden.

• Material	Kunststoff
• Material Innen	HIPS (High Impact Polystyrene)
• Inhalt	270 Liter
• Kühlung	Statisch
• GWP	3
• Temperaturbereich	0 °C bis 8 °C
• Energieeffizienzklasse	F (EU Nr. 2019 / 2016)
• Energieverbrauch	131 kWh / Jahr
• Umgebungstemperatur	16 °C bis 43 °C
• Innenbeleuchtung	Ja
• Türanschlag wechselbar	Ja
• Anzahl der Zwischenablagen	5
• Anschlusswert	0,12 kW 230 V 50 Hz
• Maße	B 600 x T 620 x H 1.450 mm
• Gewicht	52 kg



Flaschenkühlschrank 350L

700323

UVP* 1.139,- €

GTIN 4015613842837



• Material Innen	HIPS (High Impact Polystyrene)
• Art der Verglasung	Doppel-Verglasung
• Sicherheitsglas	Ja
• Inhalt	350 Liter
• Kühlung	Statisch
• GWP	3
• Temperaturbereich	2 °C bis 10 °C
• Energieverbrauch	744 kWh / Jahr
• Energieeffizienzklasse	D (EU Nr. 2019 / 2018)
• Umgebungstemperatur	bis 32 °C
• Innenbeleuchtung	Ja
• Türanschlag wechselbar	Ja
• Anzahl der Zwischenablagen	5
• Zwischenablagen höhenverstellbar	Ja
• Anschlusswert	0,23 kW 230 V 50 Hz
• Maße	B 600 x T 600 x H 1.730 mm
• Gewicht	67 kg



Lagerkühlschrank Bartscher Compact

700274

UVP* 559,- €

GTIN 4015613797625



Der kompakte Kühlschrank bietet Lagerplatz auf kleinem Raum. Auch bei höheren Umgebungstemperaturen bleibt Lagerware gut gekühlt.



• Material	Stahl Lackiert
• Material Innen	Kunststoff
• Inhalt	122 Liter
• Kühlung	Kompressor
• GWP	3
• Temperaturbereich	0 °C bis 8 °C
• Energieverbrauch	112 kWh / Jahr
• Energieeffizienzklasse	F (EU Nr. 2019 / 2016)
• Umgebungstemperatur	16 °C bis 32 °C
• Innenbeleuchtung	Ja
• Türanschlag wechselbar	Ja
• Anzahl der Zwischenablagen	3
• Zwischenablagen höhenverstellbar	Ja
• Anschlusswert	0,1 kW 230 V 50 Hz
• Maße	B 560 x T 630 x H 850 mm
• Gewicht	25,4 kg



Lagerkühlschrank 350

700276

UVP* 959,- €

GTIN 4015613797632



Mit seinem minimalistischen Design fügt sich der Umluftkühlschrank perfekt in jede Küche oder jeden Lagerraum ein. Auf 5 höhenverstellbaren Zwischenablagen können Lebensmittel – verpackt oder in Behältern – kühl gelagert werden.



• Material	Kunststoff Stahl
• Material Innen	Kunststoff
• Inhalt	350 Liter
• Kühlung	Umluft
• GWP	3
• Temperaturbereich	-2 °C bis 8 °C
• Energieverbrauch	735 kWh / Jahr
• Energieeffizienzklasse	D (EU Nr. 2015 / 1094)
• Umgebungstemperatur	16 °C bis 30 °C
• Innenbeleuchtung	Ja
• Türanschlag wechselbar	Ja
• Anzahl der Zwischenablagen	5
• Zwischenablagen höhenverstellbar	Ja
• Eigenschaften	2 Rollen, 2 Stellfüße Lüfterstop bei geöffneter Tür
• Anschlusswert	0,23 kW 220-240 V 50 Hz
• Maße	B 600 x T 635 x H 1.730 mm
• Gewicht	55 kg



Kühlschrank 590LW

700907

UVP* 1.749,- €

GTIN 4015613840291



Der Kühlschrank 590LW eignet sich hervorragend zur Lagerung von unterschiedlichem Kühlgut. Auch bei Umgebungstemperaturen bis zu 30°C bleibt die Lagerware optimal gekühlt.



• Material	Lackiert Stahl
• Material Innen	Kunststoff ABS
• Inhalt	590 Liter
• Gastronorm	2/1 GN
• Kühlung	Umluft
• GWP	3
• Temperaturbereich	0 °C bis 8 °C
• Energieverbrauch	329 kWh / Jahr
• Energieeffizienzklasse	A (EU Nr. 2015 / 1094)
• Umgebungstemperatur	10 °C bis 25 °C
• Abschließbar	Ja
• Türanschlag wechselbar	Ja
• Anzahl der Zwischenablagen	5
• Eigenschaften	Tür selbstschließend
• Anschlusswert	0,128 kW 230 V 50 Hz
• Maße	B 775 x T 725 x H 1.900 mm
• Gewicht	92,8 kg



Glastürenkühlschrank 300L

700812

UVP* 1.349,- €

GTIN 4015613720623



Schwarz, schmal, elegant – Ein besonderes Design, das sofort hervorsteht. Speisen und Getränke wirken in diesem Kühlschrank mit Glasür und LED-Beleuchtung direkt ansprechender und hochwertiger.



• Material	Stahl Beschichtet Glas Kunststoff ABS
• Material Innen	Stahl Beschichtet
• Art der Verglasung	Doppel-Verglasung
• Sicherheitsglas	Ja
• Inhalt	300 Liter
• Kühlung	Umluft
• GWP	3
• Temperaturbereich	2 °C bis 8 °C
• Energieverbrauch	953 kWh / Jahr
• Energieeffizienzklasse	F (EU Nr. 2019 / 2018)
• Türanschlag	Rechts
• Umgebungstemperatur	bis 40 °C
• Anzahl der Zwischenablagen	4
• Zwischenablagen höhenverstellbar	Ja
• Eigenschaften	1 Lüfter LED-Beleuchtung, separat schaltbar 4 Rollen, 2 Stellfüße
• Anschlusswert	0,3 kW 230 V 50 Hz
• Maße	B 440 x T 708 x H 1.840 mm
• Gewicht	78 kg



► LED-Beleuchtung, separat schaltbar



Glastürenkühlschrank 326

700834

UVP* 1.098,- €

GTIN 4015613756943



• Material

Stahlblech
Lackiert



Glas
Kunststoff ABS



• Material Innen

Kunststoff

• Art der Verglasung

Doppel-Verglasung

• Sicherheitsglas

Ja

• Inhalt

360 Liter

• Kühlung

Statisch

• GWP

Mit zusätzlichem Lüfter

• Temperaturbereich

3

-1 °C bis 6 °C

• Energieverbrauch

710 kWh / Jahr

• Energieeffizienzklasse

D (EU Nr. 2019 / 2018)

• Umgebungstemperatur

bis 40 °C

• Abschließbar

Ja

• Türanschlag

Rechts

• Anzahl der Zwischenablagen

4

• Zwischenablagen höhenverstellbar

Ja

• Eigenschaften

1 Lüfter

LED-Beleuchtung, separat schaltbar

2 Rollen, 2 Stellfüße

• Anschlusswert

0,18 kW | 230 V | 50 Hz

• Maße

B 620 x T 635 x H 1.732 mm

• Gewicht

72 kg



Glastürenkühlschrank 302L WB

700811

UVP* 1.049,- €

GTIN 4015613720593



• Material

Stahl

Lackiert



Glas



• Material Innen

Kunststoff ABS

• Art der Verglasung

Kunststoff ABS

• Sicherheitsglas

Doppel-Verglasung

• Inhalt

Ja

• GWP

388 Liter

• Kühlung

3

Statisch mit 1 Lüfter

• Temperaturbereich

0 °C bis 10 °C

• Energieverbrauch

642 kWh / Jahr

• Energieeffizienzklasse

D (EU Nr. 2019 / 2018)

• Umgebungstemperatur

16 °C bis 30 °C

• Werbedisplay

LED-Beleuchtung

Für Aufkleber, Maße max.: B 600 x H 155 mm

Für Drucke, Maße max.: B 495 x H 130 mm

• Abschließbar

Ja

• Türanschlag

Rechts

• Anzahl der Zwischenablagen

5

• Zwischenablagen höhenverstellbar

Ja

• Eigenschaften

1 Lüfter

LED-Beleuchtung, separat mit Werbedisplay

schaltbar

2 Rollen, 2 Stellfüße

• Inklusive

1 Thermometer für den Innenraum zum Einhängen

• Anschlusswert

0,155 kW | 230 V | 50 Hz

• Maße

B 600 x T 580 x H 1.845 mm

• Gewicht

55,6 kg



► Werbedisplay:

► Für Aufkleber, Maße max.: B 600 x H 155 mm

► Für Drucke, Maße max.: B 495 x H 130 mm



Glastürenkühlschrank 700 GN210



Solide Edelstahlausführung im ansprechenden Design, eine in Aluminium gerahmte Glastür und eine hochwertige LED-Beleuchtung sind beste Voraussetzungen für eine perfekte Warenpräsentation. Der Kühlschrank mit Einschüben im 2/1 GN-Format verleitet förmlich zu Impulskäufen.



- Material Innen: Edelstahl
- Art der Verglasung: Doppel-Verglasung
- Sicherheitsglas: Ja
- Gastronorm: 2/1 GN
- Kühlung: Umluft
- GWP: 3
- Temperaturbereich: -2 °C bis 8 °C
- Energieeffizienzklasse: B (EU Nr. 2019 / 2018)
- Umgebungstemperatur: 10 °C bis 32 °C
- Abschließbar: Ja
- Höhenverstellbar: 2040 mm bis 2115 mm
- Zwischenablagen höhenverstellbar: Ja
- Eigenschaften: LED-Beleuchtung, separat schaltbar
Lüfterstop bei geöffneter Tür
Tür selbstschließend



- Anzahl der Zwischenablagen: 3
- Türanschlag wechselbar

- Anzahl der Zwischenablagen: 6

	Inhalt	Energieverbrauch	Anschlusswert	Maße	Gewicht	Art.-Nr.	UVP*	GTIN
700 GN210	461 Liter	886 kWh / Jahr	0,182 kW 230 V 50 Hz	B 680 mm T 855 mm H 2.060 mm	108,6 kg	700603	3.049,- €	4015613781730
1400 GN210	922 Liter	1308 kWh / Jahr	0,207 kW 230 V 50 Hz	B 1.320 mm T 835 mm H 2.040 mm	166,5 kg	700601	4.598,- €	4015613757810





Kühl-/Gefrierkombination 430L

700898

UVP* 2.198,- €

GTIN 4015613765747



Kombination aus Kühlschrank und Tiefkühlschrank im ansprechenden schwarzen Design mit einem Fassungsvermögen von 430 Litern. Die Glastüren ermöglichen einen direkten Einblick auf die Speisen, die durch die separat schaltbare LED-Beleuchtung ins rechte Licht gerückt werden können.



- Material Stahlblech
- Material Innen Kunststoff
- Art der Verglasung Doppel-Verglasung
- Sicherheitsglas Nein
- Inhalt 430 Liter
- Kühlung Kompressor Umluft
- Temperaturbereich 0 °C bis 10 °C
-18 °C bis -23 °C
- Energieverbrauch 3650 kWh / Jahr
- Energieeffizienzklasse C (EU Nr. 2019 / 2018)
- Umgebungstemperatur 16 °C bis 32 °C
- Anzahl Türen 2
- Türanschlag Rechts
- Anzahl der Zwischenablagen 4
- Zwischenablagen höhenverstellbar Ja
- Eigenschaften 4 Lenkrollen, 2 feststellbar
LED-Beleuchtung, separat schaltbar
oben Kühlung | unten Tiefkühlung
- Anschlusswert 0,767 kW | 230 V | 50 Hz
- Maße B 695 x T 765 x H 2.000 mm
- Gewicht 121,3 kg



Kühl-/Gefrierkombination 820L

700899

UVP* 3.498,- €

GTIN 4015613765754



Kombination aus Kühlschrank und Tiefkühlschrank im ansprechenden schwarzen Design mit einem Fassungsvermögen von 820 Litern. Die Glastüren ermöglichen einen direkten Einblick auf die Speisen, die durch die separat schaltbare LED-Beleuchtung ins rechte Licht gerückt werden können.



- Material Stahlblech
- Material Innen Kunststoff
- Art der Verglasung Doppel-Verglasung
- Inhalt 820 Liter
- Kühlung Kompressor Umluft
- Temperaturbereich 0 °C bis 10 °C
-18 °C bis -23 °C
- Energieverbrauch 6570 kWh / Jahr
- Energieeffizienzklasse D (EU Nr. 2019 / 2018)
- Umgebungstemperatur 16 °C bis 32 °C
- Anzahl Türen 2
- Abschießbar Ja
- Türanschlag Links / Rechts
- Anzahl der Zwischenablagen 8
- Zwischenablagen höhenverstellbar Ja
- Eigenschaften 4 Lenkrollen, 2 feststellbar
LED-Beleuchtung, separat schaltbar
links Kühlung | rechts Tiefkühlung
- Anschlusswert 1 kW | 230 V | 50 Hz
- Maße B 1.215 x T 800 x H 2.000 mm
- Gewicht 193,7 kg



Kühl-/Gefrierkombination 484L GN210

700826

UVP* 2.959,- €

GTIN 4015613689012



Das Kombigerät vereint Kühlung und Tiefkühlung und bietet somit einen schnellen Zugriff auf gekühlte und tiefgekühlten Waren bei geringem Platzbedarf. Die GN-fähigen Auflegeschielen können sowohl für die beiliegenden Roste als auch für GN-Behälter genutzt werden.



- Material Innen: Edelstahl
- Inhalt: 484 Liter
- Gastronorm: 2/1 GN, 1/1 GN
- Kühlung: Umluft
- Temperaturbereich: 0 °C bis 10 °C, -18 °C bis -22 °C
- Energieverbrauch: 2555 kWh / Jahr
- Energieeffizienzklasse: -
- Umgebungstemperatur: 16 °C bis 32 °C
- Türanschlag: Rechts
- Anzahl der Zwischenablagen: 3
- Zwischenablagen höhenverstellbar: Ja
- Eigenschaften: 4 Lenkrollen, 2 feststellbar, auch für den Einschub von GN-Behältern, Je 1 Ein-/Ausschalter für Kühlung und Tiefkühlung, oben Kühlung | unten Tiefkühlung
- Anschlusswert: 0,767 kW | 230 V | 50 Hz
- Maße: B 645 x T 840 x H 2.008 mm
- Gewicht: 122,8 kg



- ▶ 3 Paar Auflegeschielen
- ▶ Ausgelegt für Roste
- ▶ Ausgelegt für 2/1 GN und 1/1 GN
- ▶ Höhenverstellbar



- ▶ Digital-Anzeige

Auflegeschielen 484L GN210-2

- Set bestehend aus: 2 Auflegeschielen
- Material: Edelstahl
- Wichtiger Hinweis: Für zusätzliche Ablagefläche wird Einlegerost 484L GN210 benötigt
- Maße: B 20 x T 650 x H 12 mm
- Gewicht: 0,25 kg
- GTIN: 4015613833453

700844

UVP* 45,- €

Einlegerost 484L GN210

- Material: PVC beschichtet
- Wichtiger Hinweis: Für zusätzliche Ablagefläche wird Auflegeschiene 484L GN210-2 benötigt
- Maße: B 530 x T 640 x H 60 mm
- Gewicht: 2,05 kg
- GTIN: 4015613833460

700846

UVP* 35,- €





Kühlschrank 335L GN110

700825

UVP* 1.869,- €

GTIN 4015613689036



Der Gastronorm-Kühlschrank mit 4 Lenkrollen ist durch den Längseinschub besonders platzsparend. In den höhenverstellbaren Einschüben finden vorbereitete GN-Behälter in 1/1 und 1/2 GN ihren Platz.

- Material Innen: Edelstahl
- Inhalt: 335 Liter
- Gastronorm: 1/1 GN | 1/2 GN
- Kühlung: Umluft
- GWP: 3
- Temperaturbereich: 0 °C bis 10 °C
- Energieverbrauch: 548 kWh / Jahr
- Energieeffizienzklasse: C (EU Nr. 2015 / 1094)
- Umgebungstemperatur: bis 30 °C
- Abschließbar: Ja
- Anzahl der Zwischenablagen: 3
- Zwischenablagen höhenverstellbar: Ja
- Anschlusswert: 0,347 kW | 230 V | 50 Hz
- Maße: B 500 x T 740 x H 2.030 mm
- Gewicht: 79 kg

Auflageschienen 335L GN110-2

- Set bestehend aus: 2 Auflageschienen
- Maße: B 25 x T 550 x H 20 mm
- Gewicht: 0,47 kg
- GTIN: 4015613833422

700838

UVP* 45,- €

Einlegerost 335L GN110

- Material: PVC beschichtet
- Maße: B 330 x T 527 x H 60 mm
- Gewicht: 0,12 kg
- GTIN: 4015613833446

700839

UVP* 35,- €

Kühlschrank 700 GN211



- Material Innen: Edelstahl
- Gastronorm: 2/1 GN
- Kühlung: Umluft
- GWP: 3
- Temperaturbereich: -2 °C bis 8 °C
- Energieeffizienzklasse: C (EU Nr. 2015 / 1094)
- Umgebungstemperatur: bis 30 °C
- Abschließbar: Ja
- Höhenverstellbar: 2040 mm bis 2115 mm
- Zwischenablagen höhenverstellbar: Ja



700416

	Inhalt	Energieverbrauch	Anzahl Türen	Anschlusswert	Maße	Gewicht	Art.-Nr.	UVP*	GTIN
700 GN211	700 Liter	577 kWh / Jahr	1 (Türanschlag wechselbar)	0,368 kW 230 V 50 Hz	B 655 mm T 855 mm H 2.050 mm	106,2 kg	700415	2.549,- €	4015613840253
1400 GN211	1400 Liter	998 kWh / Jahr	2	0,575 kW 230 V 50/60 Hz	B 1.320 mm T 855 mm H 2.050 mm	162 kg	700416	3.549,- €	4015613840260

1 Paar Auflageschienen

- Maße: B 565 x T 15 x H 25 mm
- Gewicht: 0,53 kg
- GTIN: 4015613685052

700488

UVP* 19,- €

Rost 2/1GN

- Maße: B 530 x T 650 x H 21 mm
- Gewicht: 2 kg
- GTIN: 4015613587202

700487

UVP* 45,- €





Bäckerei-Kühlschrank 235

700830

UVP* 2.849,- €

GTIN 4015613756905



Kuchen und Torten, Brot und Brötchen vorproduzieren und bis zur Ausgabe oder Weiterverarbeitung auf dem passenden Blech fachgerecht kühlen und lagern. Der Kühlschrank im Bäckereiformat schafft hierfür ausreichend Platz in Bäckereien, Konditoreien, Cafés sowie Hotelküchen.



- Material Innen Edelmetall
- Inhalt 550 Liter
- Anzahl Einschübe 10
- Format Einschübe 600 x 400 mm
- Kühlung Umluft
- GWP 3
- Temperaturbereich 2 °C bis 8 °C
- Energieverbrauch 358 kWh / Jahr
- Energieeffizienzklasse C (EU Nr. 2015 / 1094)
- Umgebungstemperatur 10 °C bis 30 °C
- Abschließbar Ja
- Türanschlag wechselbar Ja
- Eigenschaften 1 Lüfter
Signalton bei zu lange geöffneter Tür
LED-Beleuchtung
- Anschlusswert 0,2 kW | 230 V | 50 Hz
- Maße B 705 x T 910 x H 2.085 mm
- Gewicht 131,4 kg



Kühlschrank 700 GN210

700904

UVP* 2.998,- €

GTIN 4015613840284




Geräumig und clever – Der stilvolle Edelstahl-Kühlschrank bietet mit 700 Litern Fassungsvermögen im 2/1 GN-Format maximalen Kühlraum. Ein Signalton warnt vor einer Unterbrechung der Kühlkette bei zu lange geöffneter Kühlschranktür.



- Material Innen CNS 18/10
- Inhalt 700 Liter
- Gastronorm 2/1 GN
- Kühlung Umluft
- GWP 3
- Temperaturbereich -2 °C bis 8 °C
- Energieverbrauch 321 kWh / Jahr
- Energieeffizienzklasse A (EU Nr. 2015 / 1094)
- Umgebungstemperatur bis 40 °C
- Innenbeleuchtung Ja
- Abschließbar Ja
- Türanschlag wechselbar Ja
- Anzahl der Zwischenablagen 4
- Zwischenablagen höhenverstellbar Ja
- Anschlusswert 0,2 kW | 230 V | 50 Hz
- Maße B 705 x T 912 x H 2.085 mm
- Gewicht 146,4 kg

Einlegerost 700LGN210-OM

- Material: Stahl, Kunststoffbeschichtet
- Nutzungsmöglichkeiten: Oberer Einschub, Mittlere Einschübe
- Tragfähigkeit max.: 60 kg
- Maße: B 530 x T 655 x H 45 mm
- Gewicht: 2,7 kg
- GTIN: 4015613729749




700816

UVP* 39,- €

Einlegerost 700LGN210-U

- Material: Stahl, Kunststoffbeschichtet
- Nutzungsmöglichkeiten: Unterer Einschub
- Tragfähigkeit max.: 60 kg
- Maße: B 530 x T 645 x H 75 mm
- Gewicht: 3,1 kg
- GTIN: 4015613729756



700817

UVP* 45,- €

Mini-Kühlzelle 1240L



• Material



• Material Innen



• Maße innen

• Inhalt

• Kühlung

• Temperaturbereich

• Umgebungstemperatur

• Abschließbar

• Türanschlag wechselbar

• Eigenschaften

• Nicht im Lieferumfang enthalten

• Anschlusswert

• Maße

• Gewicht

Stahlblech

PVC beschichtet

Aluminium

Edelstahlboden

B 820 x T 860 x H 1760 mm

1240 Liter

Kompressor

2 °C bis 10 °C

16 °C bis 38 °C

Ja

Ja

Panikschloss

Vorbereitet für Auflegeschiene, Roste,

Aufhängevorrichtung, Auffahrrampe

Auflegeschiene, Roste,

Aufhängevorrichtung, Auffahrrampe

0,571 kW | 230 V | 50 Hz

B 980 x T 1.040 x H 2.200 mm

158,2 kg

	Anlieferungszustand	Art.-Nr.	UVP*	GTIN
Mini-Kühlzelle 1240L	Fertig montiert	700690	4.698,- €	4015613787114
Mini-Kühlzelle BS1240L	Bausatz (einfache Montage)	700699	4.698,- €	4015613790879



Zubehör

Auflegeschiene

- Maße: B 1.500 x T 40 x H 25 mm
- Gewicht: 5,9 kg
- GTIN: 4015613680019



700593

UVP* 165,- €

Aufhängevorrichtung

- Set bestehend aus: 2 Auflegeschiene, 1 Aufhängerohr (in 5 Positionen horizontal verstellbar)
- Material: Edelstahl, Kunststoff
- Länge Auflegeschiene: 850 mm
- Maße Rohr: Ø 30 mm | Länge: 830 mm
- Tragfähigkeit max.: 150 kg
- Abstand vom Boden: 1700 mm
- Maße: B 830 x T 30 x H 30 mm
- Gewicht: 1,6 kg
- GTIN: 4015613630397




700595

UVP* 129,- €

Rost

- Material: Stahl, Verzinkt
- Tragfähigkeit max.: 20 kg
- Maße: B 830 x T 870 x H 40 mm
- Gewicht: 4,7 kg
- GTIN: 4015613630380



700592

UVP* 129,- €

Auffahrrampe

- Material: Edelstahl
- Tragfähigkeit max.: 130 kg
- Maße: B 845 x T 125 x H 30 mm
- Gewicht: 1,6 kg
- GTIN: 4015613630410



700597

UVP* 209,- €

Dry Age Schrank 380



Besonderer Fleischgenuss auf höchstem Niveau - Der Dry Age Schrank bietet optimale Bedingungen zur Reifung von Fleisch.



• Material

Glas
Stahlblech



• Material Innen

Edelstahl

• Art der Verglasung

3-fach-Verglasung

• Sicherheitsglas

Getönt

• GWP

UV-Filterglas

• Kühlung

Ja

• Temperaturbereich

3

• Umgebungstemperatur

Umluft

• Luftfeuchtigkeit

2 °C bis 14 °C

• UV-Lampe

18 °C bis 38 °C

• Innenbeleuchtung

50 % bis 85 %

• Abschließbar

Ja

• Türanschlag

LED

• Zwischenablagen höhenverstellbar

Ja

• Eigenschaften

Rechts

Ja

Antibakterielles UV-Licht

Geruchsneutralisierung durch

Aktivkohlefilter



Dry Age Schrank 63

- Maße innen B 310 x T 370 x H 480 mm
- Inhalt 63 Liter
- Anzahl Filter 1
- Wasserspeicher 300 ml
- Maße Stangen B 295 x T 305 x H 30 mm
- Traglast pro Hängegestell 20 kg
- Anzahl der Zwischenablagen 4
- Tragfähigkeit Zwischenablagen max. 15 kg
- Füße höhenverstellbar Ja
- Inklusive 1 Aktivkohlefilter
1 Auffangblech
1 Griff mit Montagematerial
1 Hängegestell + 3 Fleischer-Haken
1 Wasserspeicher + 1 Ersatzspeicher + Halterung + Abtropfschale
2 Schlüssel
4 Edelstahlroste
- Anschlusswert 0,135 kW | 230 V | 50 Hz
- Maße B 395 x T 542 x H 878 mm
- Gewicht 40,6 kg
- GTIN 4015613769363



700840

UVP* 1.149,- €

Dry Age Schrank 380

- Maße innen B 495 x T 532 x H 1600 mm
- Inhalt 380 Liter
- Anzahl Filter 2
- Wasserspeicher 2 x 300 ml
- Maße Stangen Ø 25 mm, Länge 495 mm
- Traglast pro Hängegestell 80 kg
- Anzahl der Zwischenablagen 7
- Tragfähigkeit Zwischenablagen max. 20 kg
- Füße höhenverstellbar Nein
- Inklusive 2 Aktivkohlefilter
1 Auffangblech
1 Edelstahlroste
1 Griff mit Montagematerial
2 Hängegestangen + 6 Fleischer-Haken
2 Schlüssel
2 Wasserspeicher + 2 Ersatzspeicher + Halterung + Abtropfschale
- Anschlusswert 0,41 kW | 230 V | 50 Hz
- Maße B 595 x T 750 x H 1.865 mm
- Gewicht 104 kg
- GTIN 4015613769370



700841

UVP* 3.498,- €

Tiefkühltsche



Tiefkühltsch T2-1341

110872

UVP* 3.098,- €

GTIN 4015613797618



Der 2-türige Tiefkühltsch mit hochwertiger Edelstahl-Arbeitsfläche bietet geräumigen und leicht zugänglichen Platz für Tiefkühlwaren. Dank der Umluftkühlung hält er konstant und gleichmäßig die Temperatur – ein zuverlässiger Partner in der Küche.



- Anzahl Schränke 1
- Norm-Format Schränke 1/1 GN
- Maße Schrank B 335 x T 570 x H 554 mm
- Anzahl Einschübe 6
- Kühlung Umluft
- GWP 3
- Temperaturbereich -22 °C bis -18 °C
- Energieverbrauch 2644 kWh / Jahr
- Energieeffizienzklasse E (EU Nr. 2015 / 1094)
- Umgebungstemperatur bis 30 °C
- Türanschlag Links / Rechts
- Inklusive 2 Roste
- Anschlusswert 0,667 kW | 230 V | 50 Hz
- Maße B 1.340 x T 700 x H 850 mm
- Gewicht 92,4 kg




► Hochwertiger Arbeitsfläche aus Edelstahl



► Temperaturbereich: -22 °C bis -18°C



► Höhenverstellbare FüÙe



► Inklusive 2 Roste

Auflageschienen T2-1341-2

- Set bestehend aus: 2 Auflageschienen
- Material: Edelstahl
- Ausgelegt für: Tiefkühltsch T2-1341
- Maße: B 20 x T 560 x H 25 mm
- Gewicht: 0,26 kg
- GTIN: 4015613841441




110873

UVP* 19,- €

Einlegerost T2-1341

- Material: Stahl, Kunststoffbeschichtet
- Wichtiger Hinweis: Für zusätzliche Ablagefläche werden Auflageschienen T2-1341-2 benötigt
- Maße: B 325 x T 530 x H 5 mm
- Gewicht: 0,81 kg
- GTIN: 4015613841458



110874

UVP* 35,- €

Tiefkühlschränke



Tiefkühlschrank TKS38

700078

UVP* 245,- €

GTIN 4015613636900



Kompakt, handlich, praktisch – Diese kleine Box findet überall ihren Platz. Sei es zum Vorkühlen von Gläsern oder Tiefkühlen von Spiritousen und auch kleinerer Mengen Tiefkühlware.



- Material Polyethylen
- Material Innen HIPS (High Impact Polystyrene)
- Inhalt 38 Liter
- Kühlung Kompressor
- GWP 3
- Temperaturbereich bis -20 °C
- Energieverbrauch 147 kWh / Jahr
- Energieeffizienzklasse E (EU Nr. 2019 / 2016)
- Umgebungstemperatur 16 °C bis 38 °C
- Türanschlag wechselbar Ja
- Inklusive 1 Gläserinsatz für bis zu 18 Gläser (Hakenlänge je: 135 mm)
- Anschlusswert 0,06 kW | 230 V | 50 Hz
- Maße B 475 x T 450 x H 500 mm
- Gewicht 14 kg



Tiefkühlschrank TKS90

700342

UVP* 1.049,- €

GTIN 4015613719696



Tiefkühlschrank mit 90 Litern Fassungsvermögen, Glastür und separat schaltbarer Scheibenheizung. Ideal für eine perfekte Präsentation von Tiefkühlwaren wie Speiseeis in Kiosken, Kinos, Tankstellen, Bistros oder Bars.



- Material Stahl
Lackiert
Glas
- Inhalt 90 Liter
- Kühlung Kompressor
- Temperaturbereich -13 °C bis -22 °C
- Energieverbrauch 1991 kWh / Jahr
- Energieeffizienzklasse D (EU Nr. 2019 / 2018)
- Umgebungstemperatur bis 30 °C
- Innenbeleuchtung Ja
- Abschießbar Ja
- Türanschlag Rechts
- Anzahl der Zwischenablagen 3
- Zwischenablagen höhenverstellbar Ja
- Inklusive 2 Schlüssel
- Anschlusswert 0,23 kW | 230 V | 50 Hz
- Maße B 620 x T 600 x H 720 mm
- Gewicht 47,6 kg



Tiefkühlschrank 200LN

700341

UVP* 839,- €

GTIN 4015613585826



- Material Kunststoff
- Material Innen HIPS (High Impact Polystyrene)
- Inhalt 239 Liter
- Kühlung Statisch
- GWP 3
- Temperaturbereich bis -18 °C
- Temperaturregelung 6 Stufen
- Energieverbrauch 251 kWh / Jahr
- Energieeffizienzklasse F (EU Nr. 2019 / 2016)
- Umgebungstemperatur 16 °C bis 38 °C
- Anzahl Schubladen 6
- Türanschlag wechselbar Ja
- Inklusive 1 Eiswürfelschale
- Anschlusswert 0,165 kW | 230 V | 50 Hz
- Maße B 600 x T 620 x H 1.450 mm
- Gewicht 53 kg

Tiefkühlschrank 700 GN211



Mit dem geräumigen Tiefkühlschrank findet Gefriergut in bis zu 2/1 GN Behältern ausreichend Platz. Durch die zurückhaltende Optik passt dieser optimal in jede Küche.

- Material Innen Edelstahl
- Gastronorm 2/1 GN
- Kühlung Umluft
- GWP 3
- Temperaturbereich -18 °C bis -22 °C
- Umgebungstemperatur bis 30 °C
- Abschließbar Ja
- Füße höhenverstellbar Ja
- Zwischenablagen höhenverstellbar Ja



Tiefkühlschrank 700 GN211

- Inhalt 700 Liter
- Energieverbrauch 2336 kWh / Jahr
- Energieeffizienzklasse D (EU Nr. 2015 / 1094)
- Anzahl Türen 1
- Türanschlag wechselbar Ja
- Anzahl der Zwischenablagen 3
- Anschlusswert 0,69 kW | 230 V | 50/60 Hz
- Maße B 655 x T 855 x H 2.050 mm
- Gewicht 110,4 kg
- GTIN 4015613840239



700705

UVP* 3.149,- €

Tiefkühlschrank 1400 GN211

- Inhalt 1400 Liter
- Energieverbrauch 4580 kWh / Jahr
- Energieeffizienzklasse E (EU Nr. 2015 / 1094)
- Anzahl Türen 2
- Türanschlag wechselbar Nein
- Anzahl der Zwischenablagen 6
- Anschlusswert 1,012 kW | 230 V | 50 Hz
- Maße B 1.320 x T 855 x H 2.050 mm
- Gewicht 191 kg
- GTIN 4015613840246



700706

UVP* 4.298,- €

1 Paar Auflageschienen

- Maße: B 565 x T 15 x H 25 mm
- Gewicht: 0,53 kg
- GTIN: 4015613685052

700488

UVP* 19,- €

Rost 2/1GN

- Maße: B 530 x T 650 x H 21 mm
- Gewicht: 2 kg
- GTIN: 4015613587202

700487

UVP* 45,- €



Tiefkühlschrank 700 GN210

700903

UVP* 3.349,- €

GTIN 4015613840277



Geräumig und clever – Der stilvolle Edelstahl-Tiefkühlschrank bietet mit 700 Litern Fassungsvermögen im 2/1 GN-Format maximale Flexibilität. Ein Signalton warnt vor einer Unterbrechung der Kühlkette bei zu lange geöffneter Tür.



- Inhalt 700 Liter
- Gastronorm 2/1 GN
- Kühlung Umluft
- GWP 3
- Temperaturbereich -18 °C bis -22 °C
- Energieverbrauch 1172 kWh / Jahr
- Energieeffizienzklasse B (EU Nr. 2015 / 1094)
- Umgebungstemperatur bis 30 °C
- Abschließbar Ja
- Türanschlag wechselbar Ja
- Höhenverstellbar 2040 mm bis 2090 mm
- Anzahl der Zwischenablagen 4
- Zwischenablagen höhenverstellbar Ja
- Anschlusswert 0,35 kW | 230 V | 50 Hz
- Maße B 705 x T 912 x H 2.085 mm
- Gewicht 151 kg

Einlegerost 700LGN210-OM

- Material: Stahl, Kunststoffbeschichtet
- Nutzungsmöglichkeiten:
Oberer Einschub, Mittlere Einschübe
- Tragfähigkeit max.: 60 kg
- Maße: B 530 x T 655 x H 45 mm
- Gewicht: 2,7 kg
- GTIN: 4015613729749




700816

UVP* 39,- €

Einlegerost 700LGN210-U

- Material: Stahl, Kunststoffbeschichtet
- Nutzungsmöglichkeiten:
Unterer Einschub
- Tragfähigkeit max.: 60 kg
- Maße: B 530 x T 645 x H 75 mm
- Gewicht: 3,1 kg
- GTIN: 4015613729756



700817

UVP* 45,- €



Bäckerei-Tiefkühlschrank 443

700835

UVP* 3.149,- €

GTIN 4015613756950



Kuchen und Torten, Brot und Brötchen vorproduzieren und bis zur Ausgabe oder Weiterverarbeitung auf dem passenden Blech fachgerecht tiefkühlen und bevorraten. Der Tiefkühlschrank im Bäckereinorm-Format schafft hierfür ausreichend Platz in Bäckereien, Konditoreien, Cafés sowie Hotelküchen.

- Material Innen Edelstahl
- Inhalt 700 Liter
- Anzahl Einschübe 10
- Format Einschübe 600 x 400 mm
- Kühlung Umluft
- GWP 3
- Temperaturbereich -18 °C bis -22 °C
- Energieverbrauch 1336 kWh / Jahr
- Energieeffizienzklasse D (EU Nr. 2015 / 1094)
- Umgebungstemperatur bis 30 °C
- Innenbeleuchtung Ja
- Abschließbar Ja
- Türanschlag wechselbar Ja
- Eigenschaften 1 Lüfter
Signalton bei zu lange geöffneter Tür
LED-Beleuchtung
- Anschlusswert 0,227 kW | 230 V | 50 Hz
- Maße B 705 x T 918 x H 2.085 mm
- Gewicht 133,9 kg

Tiefkühltruhen



Tiefkühltruhe 252LW



• Material



• Material Innen



• Kühlung

• GWP

• Temperaturbereich

• Temperaturregelung

• Energieeffizienzklasse

• Umgebungstemperatur

• Innenbeleuchtung

Stahl

Lackiert

Kunststoff ABS

Aluminium

Statisch

3

-25 °C bis -15 °C

Thermostatisch

7 Stufen

F (EU Nr. 2019 / 2016)

16 °C bis 43 °C

Ja

Tiefkühltruhe 252LW

- Inhalt 314 Liter
- Anzahl Körbe 2
- Energieverbrauch 283 kWh / Jahr
- Anschlusswert 0,11 kW | 230 V | 50 Hz
- Maße B 1.035 x T 750 x H 850 mm
- Gewicht 48,2 kg
- GTIN 4015613662527



700965

UVP* 898,- €

Tiefkühltruhe 368LW

- Inhalt 398 Liter
- Anzahl Körbe 3
- Energieverbrauch 317 kWh / Jahr
- Anschlusswert 0,125 kW | 230 V | 50 Hz
- Maße B 1.275 x T 750 x H 850 mm
- Gewicht 54,8 kg
- GTIN 4015613650036



700963

UVP* 998,- €

Tiefkühltruhe 458LW

- Inhalt 489 Liter
- Anzahl Körbe 3
- Energieverbrauch 352 kWh / Jahr
- Anschlusswert 0,15 kW | 230 V | 50 Hz
- Maße B 1.535 x T 750 x H 850 mm
- Gewicht 71,8 kg
- GTIN 4015613662534



700966

UVP* 1.198,- €





Schockfroster AL5, 5x1/1GN

700605

UVP* 5.249,- €

GTIN 4015613504780



- Anzahl Einschübe
- Format Einschübe

5

1/1 GN

600 x 400 mm

Umluft

1945

70 °C bis 3 °C (16 kg in 90 Min.)

70 °C bis -18 °C (12 kg in 240 Min.)

4

Schnellkühlen: 0,12 kWh/kg

Schockfrosten: 0,35 kWh/kg

1 Kerntemperaturfühler

1,2 kW | 230 V | 50 Hz

B 750 x T 700 x H 850 mm

98 kg



- Kühlung



- GWP



- Schnellkühlzyklus
- Schockfrostleistung
- Klimaklasse
- Energieverbrauch

- Inklusive
- Anschlusswert
- Maße
- Gewicht



Eisflockenbereiter F 90



Der leistungsstarke Eisflockenbereiter eignet sich ideal für die Lebensmittelpräsentation an Frischetheken oder Buffets.



- Herstellung mittels Fassungsvermögen Vorratsbehälter

Vertikalem Verdampfersystem

18 kg



- Kühlung
- Klimaklasse

Luftgekühlt

T



- Wasseranschluss
- Wasserablauf

3/4"

Ø 20 mm

- Füllstandssensor

Ja

- Einbaufähig

Ja

- Wichtiger Hinweis

Abstand zu allen Seiten mindestens 15 cm

- Maße

B 500 x T 600 x H 695 mm

	Produktion max.	Anschlusswert	Gewicht	Art.-Nr.	UVP*	GTIN
Eisflockenbereiter F 90	90 kg / 24 Std.	0,41 kW 230 V 50 Hz	51,9 kg	104609	4.149,- €	4015613792873
Eisflockenbereiter F 130	130 kg / 24 Std.	0,49 kW 230 V 50 Hz	52,5 kg	104636	4.749,- €	4015613793573



Eiswürfelbereiter



Eiswürfelbereiter W150

100083

UVP* 298,- €

GTIN 4015613730707



Kompaktes Gerät für die Produktion von klaren Eiswürfeln. Bestens geeignet für die Kleingastronomie, z. B. im Thekenbereich sowie auch für den privaten Gebrauch.



- Material Kunststoff
- Farbe Stahlgrau
- Produktion max. 15 kg / 24 Std.
- Produktion / Arbeitsgang 24 Eiswürfel
- Anzahl Eiswürfelgrößen 1
- Ausführung Eiswürfel Würfelform
- Herstellung mittels Klar
- Fassungsvermögen Vorratsbehälter Vertikalem Verdampfersystem
- Tankinhalt 1 kg
- Kühlung 2,3 Liter
- Klimaklasse Kompressor
- Anschlusswert ST
- Maße 0,24 kW | 230 V | 50 Hz
- Gewicht B 280 x T 380 x H 345 mm
- Ausführung Eiswürfel 10,4 kg



Eiswürfelbereiter HK150

100082

UVP* 339,- €

GTIN 4015613730714



Mit dem Eiswürfelbereiter können Hohlkegel in 3 verschiedenen Größen bedarfsgerecht produziert werden. Dank des integrierten Wassertanks und der kompakten Ausführung ist das Gerät hervorragend für den Thekenbereich geeignet.



- Material Kunststoff
- Farbe Stahlgrau
- Produktion max. 15 kg / 24 Std.
- Produktion / Arbeitsgang 12 Eiswürfel
- Anzahl Eiswürfelgrößen 3
- Eiswürfelgröße S (Ø 1,5 cm | H 3,5 cm)
- M (Ø 2,2 cm | H 3,5 cm)
- L (Ø 2,5 cm | H 3,5 cm)
- Ausführung Eiswürfel Kegelform (Hohlkegel)
- Herstellung mittels Vertikalem Verdampfersystem
- Fassungsvermögen Vorratsbehälter 1,5 kg
- Tankinhalt 4,5 Liter
- Kühlung Luftgekühlt
- Klimaklasse ST
- Anschlusswert 0,32 kW | 230 V | 50 Hz
- Maße B 375 x T 420 x H 415 mm
- Gewicht 13,9 kg



Eiswürfelbereiter C26



Eiswürfelbereiter der Serie C: Hohlkegel mittels Umwälzpumpe. Bis zu 25 kg/50 kg Eiswürfel können innerhalb von 24 Stunden produziert werden – Ganz unkompliziert über einen Festwasseranschluss.



• Anzahl Eiswürfelgrößen	1
• Ausführung Eiswürfel	Kegelform (Hohlkegel)
• Herstellung mittels	Umwälzpumpe
• Kühlung	Luftgekühlt
• Klimaklasse	ST
• Wasseranschluss	3/4"
• Wasserablauf	Ø 21 mm
• Wichtiger Hinweis	Abstand zu allen Seiten mindestens 10 cm

Eiswürfelbereiter C26

• Produktion max.	25 kg / 24 Std.
• Produktion / Arbeitsgang	16 Eiswürfel
• Eiswürfelgröße	Ø 28 mm, Höhe 40 mm, 18-20 g
• Fassungsvermögen Vorratsbehälter	7 kg
• Anschlusswert	0,22 kW 230 V 50 Hz
• Maße	B 395 x T 551 x H 673 mm
• Gewicht	25,6 kg
• GTIN	4015613780856



104049

UVP* 879,- €

Eiswürfelbereiter C50

• Produktion max.	50 kg / 24 Std.
• Produktion / Arbeitsgang	24 Eiswürfel
• Eiswürfelgröße	Ø 29 mm, Höhe 40 mm, 19-21 g
• Fassungsvermögen Vorratsbehälter	13 kg
• Anschlusswert	0,38 kW 230 V 50 Hz
• Maße	B 547 x T 610 x H 823 mm
• Gewicht	38,4 kg
• GTIN	4015613780863



104050

UVP* 1.249,- €

Eiswürfelbereiter Q 26



Das Paddelsystem und der Verdampfer mit Fingern garantieren dank des Fehlens von Pumpen und Spritzdüsen einen geräuscharmen und reibungslosen Betrieb auch bei besonders harten Bedingungen.



• Anzahl Eiswürfelgrößen	1
• Eiswürfelgröße	32,5 x 29 x 41 mm, 21 g
• Ausführung Eiswürfel	Kegelform (Hohlkegel)
• Herstellung mittels	Paddelsystem
• Kühlung	Luftgekühlt
• Klimaklasse	SN
• Wasseranschluss	3/4"
• Wasserablauf	Ø 20 mm
• Füllstandssensor	Ja
• Einbaufähig	Ja
• Höhe ohne Füße	690 mm
• Wichtiger Hinweis	Abstand zu allen Seiten mindestens 15 cm

Eiswürfelbereiter Q 26

• Produktion max.	25 kg / 24 Std.
• Produktion / Arbeitsgang	15 Eiswürfel
• Fassungsvermögen Vorratsbehälter	10 kg
• Anschlusswert	0,265 kW 230 V 50 Hz
• Maße	B 400 x T 545 x H 690 mm
• Gewicht	30,9 kg
• GTIN	4015613785707



104304

UVP* 1.809,- €

Eiswürfelbereiter Q 46

• Produktion max.	45 kg / 24 Std.
• Produktion / Arbeitsgang	35 Eiswürfel
• Fassungsvermögen Vorratsbehälter	16 kg
• Anschlusswert	0,36 kW 230 V 50 Hz
• Maße	B 500 x T 600 x H 690 mm
• Gewicht	38,8 kg
• GTIN	4015613774077



104306

UVP* 2.549,- €

Eiswürfelbereiter B 28 Plus



Effizienter und sparsamer – Die optimierte Eiswürfelbereiter-Serie B Plus liefert Vollkegel-Eiswürfel in erhöhten Produktionsmengen und ist zugleich sparsamer im Verbrauch.

- Anzahl Eiswürfelgrößen 1
- Eiswürfelgröße 35 x 32 mm, 20 g
- Ausführung Eiswürfel Kegelform (Vollkegel)
- Herstellung mittels Sprühsystem
- Kühlung Luftgekühlt
- Klimaklasse T
- Wasseranschluss 3/4"
- Wasserablauf Ø 20 mm
- Unterbaufähig Ja
- Wichtiger Hinweis Abstand zu allen Seiten mindestens 15 cm



B 38 Plus



B 46 Plus



B 70 Plus



B 86 Plus

Eiswürfelbereiter B 28 Plus

- Produktion max. 28 kg / 24 Std.
- Produktion / Arbeitsgang 18 Eiswürfel
- Fassungsvermögen Vorratsbehälter 6,5 kg
- Anschlusswert 0,3 kW | 230 V | 50 Hz
- Maße B 340 x T 483 x H 600 mm
- Gewicht 28,6 kg
- GTIN 4015613774053



104523

UVP* 1.639,- €

Eiswürfelbereiter B 38 Plus

- Produktion max. 38 kg / 24 Std.
- Produktion / Arbeitsgang 28 Eiswürfel
- Fassungsvermögen Vorratsbehälter 11,5 kg
- Anschlusswert 0,62 kW | 230 V | 50 Hz
- Maße B 545 x T 400 x H 690 mm
- Gewicht 33,8 kg
- GTIN 4015613787503



104538

UVP* 2.049,- €

Eiswürfelbereiter B 46 Plus

- Produktion max. 46 kg / 24 Std.
- Produktion / Arbeitsgang 28 Eiswürfel
- Fassungsvermögen Vorratsbehälter 15 kg
- Anschlusswert 0,68 kW | 230 V | 50 Hz
- Maße B 500 x T 540 x H 690 mm
- Gewicht 28,2 kg
- GTIN 4015613787510



104548

UVP* 2.298,- €

Eiswürfelbereiter B 70 Plus

- Produktion max. 70 kg / 24 Std.
- Produktion / Arbeitsgang 56 Eiswürfel
- Fassungsvermögen Vorratsbehälter 42 kg
- Anschlusswert 0,88 kW | 230 V | 50 Hz
- Maße B 705 x T 580 x H 910 mm
- Gewicht 53,6 kg
- GTIN 4015613774060



104583

UVP* 2.819,- €

Eiswürfelbereiter B 86 Plus

- Produktion max. 86 kg / 24 Std.
- Produktion / Arbeitsgang 56 Eiswürfel
- Fassungsvermögen Vorratsbehälter 42 kg
- Anschlusswert 0,98 kW | 230 V | 50 Hz
- Maße B 583 x T 700 x H 900 mm
- Gewicht 54,2 kg
- GTIN 4015613787527



104593

UVP* 3.179,- €





Eismaschine 1500

135028

UVP* 335,- €

GTIN 4015613806204



Selbst kreierte Eisvariationen und Frozen Joghurt – mit der Eismaschine 1500 gelingt jede Variante. Dank der „Keep Cool – Funktion“ kommt man hier auch zu Stoßzeiten nicht ins Schleudern.



- Material
- Ausgelegt für

Kunststoff
Frozen Joghurt
Sorbets
Halbgefrorene Desserts
Speiseeis

- Inhalt
- Eisproduktion
- Kühlung
- Gefrierbereich bis
- Eigenschaften Eisbehälter

1,5 Liter
Ca. 30 bis 60 Minuten
Kompressor
Ca. -25 °C
Material: Edelstahl
Herausnehmbar
1 Eisportionierer
1 Messbecher
0,12 kW | 230 V | 50 Hz
B 380 x T 270 x H 245 mm
8,7 kg

Eisbehälter 1500

- Material: Edelstahl
- Inhalt: 1,5 Liter
- Maße: B 155 x T 138 x H 140 mm
- Gewicht: 1 kg
- GTIN: 4015613846422



135029

UVP* €

Eisvitrine 2x5L-F



Optimale Aufbewahrung für selbstkreatives Speiseeis – die Eisvitrine bietet die Lösung um Desserts nach der Herstellung repräsentativ kühl zu halten. Dank der tiefliegenden Behälter wird das Vereisen der Oberflächen minimiert.



- Material

Kunststoff
Stahl



- Tiefe Behälter
- Art der Verglasung
- Sicherheitsglas
- Temperaturbereich
- Energieeffizienzklasse
- Klimaklasse
- Tür-Art
- Innenbeleuchtung
- Inklusive
- Nicht im Lieferumfang enthalten
- Anschlusswert

150 mm
Doppel-Verglasung
Ja
-10 °C bis -22 °C
A (EU Nr. 2019 / 2018)
4
Hebetür
LED
Haltegestell für GN-Behälter
GN-Behälter
0,184 kW | 220-240 V | 50 Hz



- ▶ Bestückbar mit:
- ▶ 2 GN-Behälter 1/3 à 5 Liter
- ▶ 4 GN-Behälter 1/6 à 2,5 Liter



- ▶ Bestückbar mit:
- ▶ 3 GN-Behälter 1/3 à 5 Liter
- ▶ 6 GN-Behälter 1/6 à 2,5 Liter

	Fassungsvermögen	Energieverbrauch	Maße	Gewicht	Art.-Nr.	UVP*	GTIN
Eisvitrine 2x5L-F	10 Liter	537 kWh / Jahr	B 475 mm T 730 mm H 355 mm	25 kg	700940	1.798,- €	4015613809557
Eisvitrine 3x5L-F	15 Liter	637 kWh / Jahr	B 650 mm T 725 mm H 360 mm	29,8 kg	700941	1.998,- €	4015613809564





Eisvitrine 4x6,5L-R

700228

UVP* 1.255,- €

GTIN 4015613724591



Für Ihre individuellen Eisspezialitäten – Mit den 4 herausnehmbaren Behältern à 6,5 Liter ist die Eisvitrine die kompakte, platzsparende Lösung für die Dessert-Zubereitung in allen Gastronomieküchen.



• Fassungsvermögen	26 Liter
• Aufnahmefähigkeit	4 x Behälter à 6,5 Liter
• Tiefe Behälter	114 mm
• Art der Verglasung	Doppel-Verglasung
• Sicherheitsglas	Ja
• Temperaturbereich	-18 °C bis -25 °C
• Klimaklasse	4
• Energieverbrauch	1631 kWh / Jahr
• Energieeffizienzklasse	F (EU Nr. 2019 / 2018)
• Tür-Art	Hebetür
• Inklusive	4 Behälter, B 360 x T 165 x H 100 mm, Edelstahl
	3 Stege: Länge 365 mm, Breite 20 mm
• Wichtiger Hinweis	Ausgelegt für den Küchenbereich
• Anschlusswert	0,168 kW 230 V 50 Hz
• Maße	B 805 x T 665 x H 350 mm
• Gewicht	33,4 kg



Eistruhe 300L

700732

UVP* 1.298,- €

GTIN 4015613840345



Da bekommt jeder spontan Lust auf Eis – Perfekt platziert im Kassensbereich in Supermärkten, Tankstellen oder Kiosken verführt die Eistruhe mit LED-Beleuchtung und 300 Litern Fassungsvermögen jeden Eisliebhaber.



• Material	Stahlblech Lackiert Kunststoff (LDPE)
• Maße innen	B 845 x T 525 x H 480-300 mm
• Inhalt	300 Liter
• Anzahl Körbe	2
• Kühlung	Statisch
• GWP	3
• Temperaturbereich	-22 °C bis -18 °C
• Energieverbrauch	934 kWh / Jahr
• Energieeffizienzklasse	F (EU Nr. 2019 / 2018)
• Umgebungstemperatur	bis 30 °C
• Glasschiebedeckel	Einfachglas, doppelt temperiert
	2
• Sicherheitsglas	Ja
• Abschließbar	Ja
• Lenkrollen	4 Lenkrollen, 2 feststellbar
• Inklusive	2 Körbe
• Anschlusswert	0,164 kW 230 V 50 Hz
• Maße	B 1.000 x T 710 x H 850 mm
• Gewicht	51,2 kg



A close-up, grayscale photograph of a dishwasher's interior. The top rack is pulled out, showing a white plastic lattice structure. Several white ceramic plates are visible, some standing upright and others lying flat. The bottom rack is partially visible, showing a perforated metal filter. The front panel of the dishwasher is embossed with the 'Bartscher' logo.

SPÜLTECHNIK

Geschirrspülmaschinen müssen für den harten Gastronomie-Alltag auf Leistung, Effizienz und Strapazierfähigkeit ausgelegt sein.

Die folgenden Seiten machen Ihnen dazu blitzsaubere Angebote zu einem exzellenten Preis-/Leistungsverhältnis.

E-Serie



GLÄSERSPÜLMASCHINEN

UNIVERSAL-SPÜLMASCHINE

BASISDATEN	GS E350 LPR	GS E400 LPR K	US E500 LPR
Material	Edelstahl	Edelstahl	Edelstahl
Korb-Maße	350 x 350 mm	400 x 400 mm	500 x 500 mm
Gläser-Höhe max.	220 mm	280 mm	300 mm
Teller-Höhe max.	—	—	300 mm
Tablett-Größe max.	—	—	—
Anzahl Waschprogramme	1	1	1
Laufzeit	120 Sek.	120 Sek.	120 Sek.
Leistung/Stunde max.	30 Körbe	30 Körbe	30 Körbe
Unterbaufähig	✓	✓	✓
ABMESSUNGEN			
Breite	430 mm	468 mm	595 mm
Tiefe	550 mm	580 mm	650 mm
Höhe	668 mm	725 mm	825 mm
Gewicht	28,4 kg	34,2 kg	48,6 kg
GTIN	4015613800196	4015613800202	4015613801896
ARTIKELNUMMER	110350	110400	110500
UVP*	1.949,- €	2.049,- €	2.159,- €



E-Serie



	GLÄSERSPÜLMASCHINEN		UNIVERSAL-SPÜLMASCHINE
FUNKTIONEN	GS E350 LPR	GS E400 LPR K	US E500 LPR
Klarspüldosierpumpe	✓	✓	✓
Laugenpumpe	✓	✓	✓
Wasserenthärter	—	—	—
Reinigerdosierpumpe	✓	✓	✓
Kaltnachspülung	—	✓	—
TECHNISCHE DATEN			
Tankinhalt	11 Liter	15 Liter	25 Liter
Wasserverbrauch bei 2 bar	2 Liter / Spülgang	2,5 Liter / Spülgang	2,7 Liter / Spülgang
Wasserdruck	2 - 4 bar	2 - 4 bar	2 - 4 bar
Wasserzulauf	3/4"	3/4"	3/4"
Wasserablauf	Ø 20 mm	Ø 20 mm	Ø 20 mm
Tankheizung	2 kW	2 kW	2,8 kW
Boilerheizung	2,4 kW	2,8 kW	2,8 kW
Selbstreinigung	—	—	—
Tür Doppelwandig	✓	✓	✓
Doppelwandig	—	—	—
Trockenlaufschutz	✓	✓	✓
Sicherheitsthermostat	✓	✓	✓
Türkontaktschalter	✓	✓	✓
Ein-/Ausschalter	✓	✓	✓
Kontrollleuchte	✓	✓	✓
Displayanzeige	—	—	—
Wasserzulaufthemperatur	bis 60 °C	bis 60 °C	bis 60 °C
Geräteanschluss	Steckerfertig	Steckerfertig	Steckerfertig
Anschlusswert	2,7 kW 230 V 50 Hz	3,1 kW 230 V 50 Hz	3,4 kW 230 V 50 Hz
ZUBEHÖR INKLUSIVE			
Besteckköcher	✓	✓	✓
Untertasseneinsatz	—	—	—
Gläserkorb	—	—	—
Universalkorb	2	2	1
Tellerkorb	—	1	1
Einfülltrichter für Salz	—	—	—
Wasserzulaufschlauch	✓	✓	✓
Wasserablaufschlauch	✓	✓	✓

C-Serie



GLÄSERSPÜLMASCHINEN

UNIVERSALSPÜLMASCHINEN

BASISDATEN	GS C350 LP	GS C350 LPR	GS C350 RW	US C500 LP	US C500 LPR	US C500 LPWR
Material	Edelstahl	Edelstahl	Edelstahl	Edelstahl	Edelstahl	Edelstahl
Korb-Maße	350 x 350 mm	350 x 350 mm	350 x 350 mm	500 x 500 mm	500 x 500 mm	500 x 500 mm
Gläser-Höhe max.	260 mm	260 mm	260 mm	320 mm	320 mm	320 mm
Teller-Höhe max.	—	—	—	345 mm	345 mm	345 mm
Tablett-Größe max.	—	—	—	—	—	—
Anzahl Waschprogramme	1	1	1	2	2	2
Laufzeit	120 Sek.	120 Sek.	120 Sek.	120 / 180 Sek.	120 / 180 Sek.	120 / 180 Sek.
Leistung/Stunde max.	30 Körbe	30 Körbe	30 Körbe	30 / 20 Körbe	30 / 20 Körbe	30 / 20 Körbe
Unterbaufähig	✓	✓	✓	✓	✓	✓
ABMESSUNGEN						
Breite	410 mm	410 mm	410 mm	590 mm	590 mm	590 mm
Tiefe	480 mm	480 mm	480 mm	640 mm	640 mm	640 mm
Höhe	672 mm	672 mm	672 mm	845 mm	845 mm	845 mm
Gewicht	31,6 kg	31,8 kg	33,4 kg	56,6 kg	57,4 kg	60,2 kg
GTIN	4015613805382	4015613805399	4015613805405	4015613805443	4015613805450	4015613805467
ARTIKELNUMMER	110360	110361	110362	110530	110531	110532
UVP*	2.449,- €	2.598,- €	2.598,- €	3.198,- €	3.449,- €	3.649,- €



C-Serie



	GLÄSERSPÜLMASCHINEN			UNIVERSALSPÜLMASCHINEN		
FUNKTIONEN	GS C350 LP	GS C350 LPR	GS C350 RW	US C500 LP	US C500 LPR	US C500 LPWR
Klarspüldosierpumpe	✓	✓	✓	✓	✓	✓
Laugenpumpe	✓	✓	—	✓	✓	✓
Wasserenthärter	—	—	✓	—	—	✓
Reinigerdosierpumpe	—	✓	✓	—	✓	✓
Kaltnachspülung	—	—	—	—	—	—
TECHISCHE DATEN						
Tankinhalt	12 Liter	12 Liter	12 Liter	29 Liter	29 Liter	29 Liter
Wasserverbrauch bei 2 bar	1,4 Liter / Spülgang	1,4 Liter / Spülgang	1,4 Liter / Spülgang	2,3 Liter / Spülgang	2,3 Liter / Spülgang	2,3 Liter / Spülgang
Wasserdruck	2 - 4 bar	2 - 4 bar	2 - 4 bar	2 - 4 bar	2 - 4 bar	2 - 4 bar
Wasserzulauf	3/4"	3/4"	3/4"	3/4"	3/4"	3/4"
Wasserablauf	Ø 20 mm	Ø 20 mm	Ø 20 mm	Ø 20 mm	Ø 20 mm	Ø 20 mm
Tankheizung	1,25 kW	1,25 kW	1,25 kW	2,7 kW	2,7 kW	2,7 kW
Boilerheizung	2,4 kW	2,4 kW	2,4 kW	2,8 kW	2,8 kW	2,8 kW
Selbstreinigung	—	—	—	—	—	—
Tür Doppelwandig	✓	✓	✓	✓	✓	✓
Doppelwandig	✓	✓	✓	—	—	—
Trockenlaufschutz	✓	✓	✓	✓	✓	✓
Sicherheitsthermostat	✓	✓	✓	✓	✓	✓
Türkontaktschalter	✓	✓	✓	✓	✓	✓
Ein-/Ausschalter	✓	✓	✓	✓	✓	✓
Kontrollleuchte	✓	✓	✓	✓	✓	✓
Displayanzeige	—	—	—	—	—	—
Wasserzulauftherperatur	5 °C - 60 °C	5 °C - 60 °C	5 °C - 60 °C	5 °C - 60 °C	5 °C - 60 °C	5 °C - 60 °C
Geräteanschluss	1 NAC	1 NAC	1 NAC	1 NAC	1 NAC	1 NAC
Anschlusswert	2,59 kW 230 V 50 Hz	2,59 kW 230 V 50 Hz	2,59 kW 230 V 50 Hz	3,45 kW 230 V 50 Hz	3,45 kW 230 V 50 Hz	3,45 kW 230 V 50 Hz
ZUBEHÖR INKLUSIVE						
Besteckköcher	✓	✓	✓	✓	✓	✓
Untertasseneinsatz	✓	✓	✓	—	—	—
Gläserkorb	—	—	—	—	—	—
Universalkorb	2	2	2	1	1	1
Tellerkorb	—	—	—	1	1	1
Einfülltrichter für Salz	—	—	✓	—	—	✓
Wasserzulaufschlauch	✓	✓	✓	✓	✓	✓
Wasserablaufschlauch	✓	✓	✓	✓	✓	✓

M-Serie



GLÄSERSPÜLMASCHINEN

UNIVERSALSPÜLMASCHINEN

BASISDATEN	GS M400 LP K	GS M400 LPR K	GS M400 LPWR K	US M500 LP K	US M500 LPR K	US M500 LPWR K
Material	Edelstahl	Edelstahl	Edelstahl	Edelstahl	Edelstahl	Edelstahl
Korb-Maße	400 x 400 mm	400 x 400 mm	400 x 400 mm	500 x 500 mm	500 x 500 mm	500 x 500 mm
Gläser-Höhe max.	305 mm	305 mm	305 mm	320 mm	320 mm	320 mm
Teller-Höhe max.	—	—	—	345 mm	345 mm	345 mm
Tablett-Größe max.	—	—	—	—	—	—
Anzahl Waschprogramme	4	4	4	4	4	4
Laufzeit	60 / 90 / 120 / 180 Sek.	60 / 90 / 120 / 180 Sek.	60 / 90 / 120 / 180 Sek.	60 / 90 / 120 / 180 Sek.	60 / 90 / 120 / 180 Sek.	60 / 90 / 120 / 180 Sek.
Leistung/Stunde max.	60 / 40 / 30 / 20 Körbe	60 / 40 / 30 / 20 Körbe	60 / 40 / 30 / 20 Körbe	60 / 40 / 30 / 20 Körbe	60 / 40 / 30 / 20 Körbe	60 / 40 / 30 / 20 Körbe
Unterbaufähig	✓	✓	✓	✓	✓	✓
ABMESSUNGEN						
Breite	450 mm	450 mm	450 mm	590 mm	590 mm	590 mm
Tiefe	560 mm	560 mm	560 mm	630 mm	630 mm	630 mm
Höhe	696 mm	696 mm	696 mm	840 mm	840 mm	840 mm
Gewicht	34,2 kg	34,2 kg	36,6 kg	59,4 kg	60,6 kg	63,2 kg
GTIN	4015613805412	4015613805429	4015613805436	4015613805474	4015613805481	4015613805498
ARTIKELNUMMER	110461	110462	110463	110540	110541	110542
UVP*	2.798,- €	2.998,- €	3.149,- €	4.098,- €	4.198,- €	4.449,- €



M-Serie



	GLÄSERSPÜLMASCHINEN			UNIVERSALSPÜLMASCHINEN		
FUNKTIONEN	GS M400 LP K	GS M400 LPR K	GS M400 LPWR K	US M500 LP K	US M500 LPR K	US M500 LPWR K
Klarspüldosierpumpe	✓	✓	✓	✓	✓	✓
Laugenpumpe	✓	✓	✓	✓	✓	✓
Wasserenthärter	—	—	✓	—	—	✓
Reinigerdosierpumpe	—	✓	✓	—	✓	✓
Kaltnachspülung	✓	✓	✓	✓	✓	✓
TECHNISCHE DATEN						
Tankinhalt	14,5 Liter	14,5 Liter	14,5 Liter	29 Liter	29 Liter	29 Liter
Wasserverbrauch bei 2 bar	1,8 Liter / Spülgang	1,8 Liter / Spülgang	1,8 Liter / Spülgang	2,3 Liter / Spülgang	2,3 Liter / Spülgang	2,3 Liter / Spülgang
Wasserdruck	2 - 4 bar	2 - 4 bar	2 - 4 bar	2 - 4 bar	2 - 4 bar	2 - 4 bar
Wasserzulauf	3/4"	3/4"	3/4"	3/4"	3/4"	3/4"
Wasserablauf	Ø 20 mm	Ø 20 mm	Ø 20 mm	Ø 20 mm	Ø 20 mm	Ø 20 mm
Tankheizung	1,25 kW	1,25 kW	1,25 kW	2,7 kW	2,7 kW	2,7 kW
Boilerheizung	2,8 kW	2,8 kW	2,8 kW	4,5 kW	4,5 kW	4,5 kW
Selbstreinigung	—	—	—	—	—	—
Tür Doppelwandig	✓	✓	✓	✓	✓	✓
Doppelwandig	—	—	—	—	—	—
Trockenlaufschutz	✓	✓	✓	✓	✓	✓
Sicherheitsthermostat	✓	✓	✓	✓	✓	✓
Türkontaktschalter	✓	✓	✓	✓	✓	✓
Ein-/Ausschalter	✓	✓	✓	✓	✓	✓
Kontrollleuchte	✓	✓	✓	✓	✓	✓
Displayanzeige	✓	✓	✓	✓	✓	✓
Wasserzulauftemperatur	5 °C - 60 °C	5 °C - 60 °C	5 °C - 60 °C	5 °C - 60 °C	5 °C - 60 °C	5 °C - 60 °C
Geräteanschluss	1 NAC	1 NAC	1 NAC	3 NAC	3 NAC	3 NAC
Anschlusswert	3,2 kW 230 V 50 Hz	3,2 kW 230 V 50 Hz	3,2 kW 230 V 50 Hz	5,15 kW 400 V 50 Hz	5,15 kW 400 V 50 Hz	5,15 kW 400 V 50 Hz
ZUBEHÖR INKLUSIVE						
Besteckköcher	✓	✓	✓	✓	✓	✓
Untertasseneinsatz	✓	✓	✓	—	—	—
Gläserkorb	—	—	—	—	—	—
Universalkorb	2	2	2	1	1	1
Tellerkorb	—	—	—	1	1	1
Einfülltrichter für Salz	—	—	✓	—	—	✓
Wasserzulaufschlauch	✓	✓	✓	✓	✓	✓
Wasserablaufschlauch	✓	✓	✓	✓	✓	✓

P-Serie



UNIVERSALSPÜLMASCHINEN

BASISDATEN	US PPlus500 LPR	US PPlus500 LPWR	US P500 LPR	US P500 LPWR
Material	Edelstahl	Edelstahl	CNS 18/10	CNS 18/10
Korb-Maße	500 x 500 mm	500 x 500 mm	500 x 500 mm	500 x 500 mm
Gläser-Höhe max.	400 mm	400 mm	325 mm	325 mm
Teller-Höhe max.	400 mm	400 mm	340 mm	340 mm
Tablett-Größe max.	600 x 400 mm	600 x 400 mm	—	—
Anzahl Waschprogramme	4	4	4	4
Laufzeit	60 / 90 / 120 / 180 Sek.	60 / 90 / 120 / 180 Sek.	60 / 90 / 120 / 180 Sek.	60 / 90 / 120 / 180 Sek.
Leistung/Stunde max.	60 / 40 / 30 / 20 Körbe	60 / 40 / 30 / 20 Körbe	60 / 40 / 30 / 20 Körbe	60 / 40 / 30 / 20 Körbe
Unterbaufähig	✓	✓	✓	✓
ABMESSUNGEN				
Breite	600 mm	600 mm	600 mm	600 mm
Tiefe	705 mm	705 mm	640 mm	640 mm
Höhe	850 mm	850 mm	850 mm	850 mm
Gewicht	69 kg	71,6 kg	67,2 kg	68 kg
GTIN	4015613800172	4015613800189	4015613779973	4015613766843
ARTIKELNUMMER	109640	109641	111678	111680
UVP*	4.398,- €	4.649,- €	4.149,- €	4.298,- €



P-Serie



UNIVERSALSPÜLMASCHINEN

FUNKTIONEN	US PPlus500 LPR	US PPlus500 LPWR	US P500 LPR	US P500 LPWR
Klarspüldosierpumpe	✓	✓	✓	✓
Laugenpumpe	✓	✓	✓	✓
Wasserenthärter	—	✓	—	✓
Reinigerdosierpumpe	✓	✓	✓	✓
Kaltnachspülung	—	—	—	—
TECHNISCHE DATEN				
Tankinhalt	16,5 Liter	16,5 Liter	16,5 Liter	16,5 Liter
Wasserverbrauch bei 2 bar	2,3 Liter / Spülgang	2,3 Liter / Spülgang	2,3 Liter / Spülgang	2,3 Liter / Spülgang
Wasserdruck	2 - 4 bar	2 - 4 bar	2 - 4 bar	2 - 4 bar
Wasserzulauf	3/4"	3/4"	G 3/4" M	G 3/4" M
Wasserablauf	Ø 24 mm	Ø 24 mm	Ø 24 mm	Ø 24 mm
Tankheizung	2,7 kW	2,7 kW	2,7 kW	2,7 kW
Boilerheizung	6 kW	6 kW	4,5 kW	4,5 kW
Selbstreinigung	✓	✓	✓	✓
Tür Doppelwandig	✓	✓	✓	✓
Doppelwandig	✓	✓	✓	✓
Trockenlaufschutz	✓	✓	✓	✓
Sicherheitsthermostat	✓	✓	✓	✓
Türkontaktschalter	✓	✓	✓	✓
Ein-/Ausschalter	✓	✓	✓	✓
Kontrollleuchte	✓	✓	—	—
Displayanzeige	✓	✓	✓	✓
Wasserzulauftemperatur	bis 60 °C	bis 60 °C	55 °C	55 °C
Geräteanschluss	3 NAC	3 NAC	3 NAC	3 NAC
Anschlusswert	6,65 kW 400 V 50 Hz	6,65 kW 400 V 50 Hz	5,15 kW 400 V 50 Hz	5,15 kW 400 V 50 Hz
ZUBEHÖR INKLUSIVE				
Besteckköcher	✓	✓	✓	✓
Untertasseneinsatz	—	—	—	—
Gläserkorb	—	—	—	—
Universalkorb	1	1	1	1
Tellerkorb	1	1	1	1
Einfülltrichter für Salz	—	✓	—	✓
Wasserzulaufschlauch	✓	✓	✓	✓
Wasserablaufschlauch	✓	✓	✓	✓

K-Serie

Bartscher



GLÄSERSPÜLMASCHINE

UNIVERSALSPÜLMASCHINE

BASISDATEN

GS K400 LPWR K

US K500 LPWR K

Material	Edelstahl	Edelstahl
Korb-Maße	400 x 400 mm	500 x 500 mm
Gläser-Höhe max.	300 mm	260 mm
Teller-Höhe max.	—	270 mm
Tablett-Größe max.	—	—
Anzahl Waschprogramme	3	3
Laufzeit	90 / 120 / 150 Sek.	60 / 90 / 180 Sek.
Leistung/Stunde max.	40 / 30 / 24 Körbe	60 / 40 / 20 Körbe
Unterbaufähig	✓	✓

ABMESSUNGEN

Breite	465 mm	600 mm
Tiefe	620 mm	710 mm
Höhe	677 mm	825 mm
Gewicht	36,6 kg	57 kg
GTIN	4015613762388	4015613767741
ARTIKELNUMMER	110644	110645
UVP*	4.449,- €	4.998,- €



K-Serie



	GLÄSERSPÜLMASCHINE	UNIVERSALSPÜLMASCHINE
FUNKTIONEN	GS K400 LPWR K	US K500 LPWR K
Klarspüldosierpumpe	✓	✓
Laugenpumpe	✓	✓
Wasserenthärter	✓	✓
Reinigerdosierpumpe	✓	✓
Kaltnachspülung	—	—
TECHNISCHE DATEN		
Tankinhalt	8 Liter	15 Liter
Wasserverbrauch bei 2 bar	1,6 Liter / Spülgang	2,1 Liter / Spülgang
Wasserdruck	2 - 4 bar	2 - 4 bar
Wasserzulauf	G 3/4" M	G 3/4" M
Wasserablauf	Ø 18 mm	Ø 18 mm
Tankheizung	0,6 kW	1,4 kW
Boilerheizung	2,6 kW	6 kW
Selbstreinigung	✓	✓
Tür Doppelwandig	✓	✓
Doppelwandig	✓	✓
Trockenlaufschutz	✓	✓
Sicherheitsthermostat	✓	✓
Türkontaktschalter	✓	✓
Ein-/Ausschalter	✓	✓
Kontrollleuchte	—	—
Displayanzeige	✓	✓
Wasserzulauftemperatur	15 °C - 60 °C	bis 50 °C
Geräteanschluss	Steckerfertig	3 NAC
Anschlusswert	3,4 kW 230 V 50 Hz	7,9 kW 400 V 50 Hz
ZUBEHÖR INKLUSIVE		
Besteckköcher	✓	✓
Untertasseneinsatz	—	—
Gläserkorb	1	—
Universalkorb	1	1
Tellerkorb	—	1
Einfülltrichter für Salz	✓	✓
Wasserzulaufschlauch	✓	✓
Wasserablaufschlauch	✓	✓
Reinigungskit	✓	✓





UNIVERSALSPÜLMASCHINEN

BASISDATEN	US EcoPlus500 LPR	US EcoPlus500 LPWR
Material	CNS 18/10	CNS 18/10
Korb-Maße	500 x 500 mm	500 x 500 mm
Gläser-Höhe max.	340 mm	340 mm
Teller-Höhe max.	340 mm	340 mm
Tablett-Größe max.	530 x 325 mm	530 x 325 mm
Anzahl Waschprogramme	7 vorprogrammiert, 1 programmierbar	7 vorprogrammiert, 1 programmierbar
Laufzeit	60 / 90 / 120 / 180 / 360 / 600 Sek.	60 / 90 / 120 / 180 / 360 / 600 Sek.
Leistung/Stunde max.	60 / 40 / 30 / 20 / 10 / 6 Körbe	60 / 40 / 30 / 20 / 10 / 6 Körbe
Unterbaufähig	✓	✓
ABMESSUNGEN		
Breite	600 mm	600 mm
Tiefe	645 mm	645 mm
Höhe	850 mm	850 mm
Gewicht	71 kg	76 kg
GTIN	4015613769332	4015613771656
ARTIKELNUMMER	110666	110668
UVP*	4.998,- €	5.249,- €



Eco-Serie



UNIVERSALSPÜLMASCHINEN

FUNKTIONEN	US EcoPlus500 LPR	US EcoPlus500 LPWR
Klarspüldosierpumpe	✓	✓
Laugenpumpe	✓	✓
Wasserenthärter	—	✓
Reinigerdosierpumpe	✓	✓
Kaltnachspülung	—	—
TECHNISCHE DATEN		
Tankinhalt	10 Liter	10 Liter
Wasserverbrauch bei 2 bar	3,5 Liter / Spülgang	3,5 Liter / Spülgang
Wasserdruck	2 - 4 bar	2 - 4 bar
Wasserzulauf	G 3/4" M	G 3/4" M
Wasserablauf	Ø 24 mm	Ø 24 mm
Tankheizung	1,1 kW	1,1 kW
Boilerheizung	6 kW	6 kW
Selbstreinigung	✓	✓
Tür Doppelwandig	✓	✓
Doppelwandig	✓	✓
Trockenlaufschutz	✓	✓
Sicherheitsthermostat	✓	✓
Türkontaktschalter	✓	✓
Ein-/Ausschalter	✓	✓
Kontrollleuchte	✓	✓
Displayanzeige	✓	✓
Wasserzulauftemperatur	10 °C - 55 °C	10 °C - 55 °C
Geräteanschluss	3 NAC	3 NAC
Anschlusswert	6,65 kW 400 V 50 Hz	6,65 kW 400 V 50 Hz
ZUBEHÖR INKLUSIVE		
Besteckköcher	✓	✓
Untertasseneinsatz	—	—
Gläserkorb	—	—
Universalkorb	1	1
Tellerkorb	1	1
Einfülltrichter für Salz	—	✓
Wasserzulaufschlauch	✓	✓
Wasserablaufschlauch	✓	✓



Universalkorb 350x350x110

- Material: Kunststoff
- Korbgröße: 350 x 350 mm
- Stapelbar: Ja
- Maße: B 350 x T 350 x H 110 mm
- Gewicht: 0,8 kg
- GTIN: 4015613432007



110312

UVP* 69,- €

Universalkorb 350x350x170

- Material: Stahl, Beschichtet
- Korbgröße: 350 x 350 mm
- Stapelbar: Nein
- Maße: B 350 x T 350 x H 170 mm
- Gewicht: 1,5 kg
- GTIN: 4015613586564



110311

UVP* 69,- €

Untertasseneinsatz zu Spülkorb

- Material: Stahl, Beschichtet
- Anzahl Fächer: 14
- Maße: B 300 x T 100 x H 90 mm
- Gewicht: 0,2 kg
- GTIN: 4015613432014



110317

UVP* 35,- €

Universalkorb 400x400x135

- Material: Kunststoff
- Korbgröße: 400 x 400 mm
- Stapelbar: Ja
- Maße: B 400 x T 400 x H 135 mm
- Gewicht: 0,95 kg
- GTIN: 4015613468303



109325

UVP* 59,- €

Gläserkorb 400x400x185

- Material: Stahl, Beschichtet
- Korbgröße: 400 x 400 mm
- Anzahl Fächer: 4
- Ausführung: Geneigt
- Maße: B 400 x T 400 x H 185 mm
- Gewicht: 2,1 kg
- GTIN: 4015613468327



109327

UVP* 89,- €

Tellerkorb 400x400x120

- Material: Stahl, Beschichtet
- Korbgröße: 400 x 400 mm
- Anzahl Fächer: 16
- Ausführung: Tellerhalterungen
- Maße: B 400 x T 400 x H 120 mm
- Gewicht: 1,6 kg
- GTIN: 4015613468310



109326

UVP* 55,- €

Besteckköcher für Spülmaschinen

- Material: Kunststoff
- Durchmesser: 107 mm
- Maße: B 107 x T 107 x H 119 mm
- Gewicht: 0,1 kg
- GTIN: 4015613432021



110318

UVP* 13,- €

Spülmaschinenreiniger P5kg

- Ausgelegt für: Gewerbliche Spülmaschinen, Haushaltsspülmaschinen
- Bestellmengenheit: 1 Eimer
- Inhalt: 5 kg | Ausführung: Pulverförmig
- HACCP-konform: Ja
- Anwendung: Dosierung: Manuell
- Wichtiger Hinweis: Ausschließlich in Deutschland und Österreich erhältlich
- Maße: B 236 x T 248 x H 210 mm
- Gewicht: 5 kg
- GTIN: 4015613731872

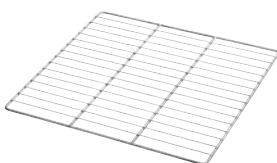


173074

UVP* 49,- €

Spülrost 500

- Material: Chromnickelstahl
- Ausgelegt für: Das Spülen von besonders großen Behältnissen (Töpfe, Schüsseln)
- Maße: B 500 x T 500 x H 5 mm
- Gewicht: 1,7 kg
- GTIN: 4015613664217

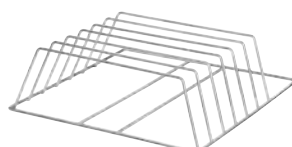


101094

UVP* 52,- €

Tablettkorb 600x400

- Material: CNS 18/10
- Anzahl Fächer: 6
- Tablett-Größe max.: 600 x 400 mm
- Maße: B 500 x T 500 x H 160 mm
- Gewicht: 1,5 kg
- GTIN: 4015613487069



109329

UVP* 229,- €

Spülmaschinen Untertisch

- Material: Chromnickelstahl
- Innenhöhe: 360 mm
- Höhenverstellbar: 440 mm bis 490 mm
- Eigenschaften: Ablage für Spülkörbe max. 500 x 500 mm
- Maße: B 605 x T 570 x H 450 mm
- Gewicht: 6 kg
- GTIN: 4015613602462



109688

UVP* 245,- €

Zubehör

Drucksteigerungspumpen-Set DSS10

- Ausgelegt für: Universalspülmaschine
US E500 LPR, US C500 LP, US C500 LPR,
US C500 LPWR, US M500 LP K, US M500 LPR K,
US M500 LPWR K, US PPlus500 LPR,
US PPlus500 LPWR, US P500 LPR, US P500 LPWR
- Set bestehend aus:
1 Pumpe (B 100 x T 175 x H 110 mm, 1,5 A)
1 Kondensator (B 35 x T 120 x H 35 mm; 6,3 µF)
1 Schlauch, Gummi, Installationsmaterial
- Anschlusswert: 0,15 kW | 230 V | 50 Hz
- Maße: B 295 x T 255 x H 155 mm
- Gewicht: 4,1 kg
- GTIN: 4015613721279



109562

UVP* 459,- €

Reinigerdosierpumpe TG280

- Reinigerdosierung: Taktgesteuert
- Volumenstrom: 0,28 L / Std. bis 2,8 L / Std.
- Ausführung: Einbaugerät
- Inklusive: 1 Anschluss-Set, Einbausatz
- Anschlusswert: 0,005 kW | 230 V | 50 Hz
- Maße: B 69 x T 103 x H 62 mm
- Gewicht: 0,45 kg
- GTIN: 4015613432403



109518

UVP* 249,- €

Reinigerdosierpumpe LWG600

- Reinigerdosierung: Leitwertgesteuert
- Leitwertmessung mit: 2-poliger Sonde
- Volumenstrom: 0,1 L / Std. bis 6 L / Std.
- Ausführung: Wandmontage
- Inklusive: 1 Anschluss-Set
- Anschlusswert: 0,004 kW | 230 V | 50/60 Hz
- Maße: B 95 x T 100 x H 125 mm
- Gewicht: 0,75 kg
- GTIN: 4015613506517



109547

UVP* 459,- €

Einbaupauschale für Dosierpumpen

- GTIN: 4015613265582

099996

UVP* 75,- €

Einweisungs- und Aufstellpauschale

- Wichtiger Hinweis: Preis ausschließlich für Deutschland gültig
- GTIN: 4015613517735

099989

UVP* 319,- €

Spülmaschinenreiniger F10L

- Ausgelegt für: Gewerbliche Spülmaschinen
- Bestellmengenheit: 1 Kanister
- Inhalt: 10 Liter | Ausführung: Flüssig
- HACCP-konform: Ja | Chlorfrei: Ja
- Anwendung: Dosierung über ein automatisches Dosiersystem
- Maße: B 220 x T 190 x H 310 mm
- Gewicht: 9,7 kg
- GTIN: 4015613773315



173270

UVP* 85,- €

Spülmaschinenreiniger F10LXTRA

- Ausgelegt für: Gewerbliche Spülmaschinen
- Bestellmengenheit: 1 Kanister
- Inhalt: 10 Liter | Ausführung: Flüssig
- HACCP-konform: Ja | Chlorfrei: Nein
- Anwendung: Dosierung über ein automatisches Dosiersystem
- Maße: B 230 x T 190 x H 310 mm
- Gewicht: 10,5 kg
- GTIN: 4015613767895



173271

UVP* 89,- €

Klarspüler F10L

- Ausgelegt für: Gewerbliche Spülmaschinen, Haushaltsspülmaschinen
- Bestellmengenheit: 1 Kanister
- Inhalt: 10 Liter | Ausführung: Flüssig
- HACCP-konform: Ja | Chlorfrei: Ja
- Anwendung: Die Dosierung erfolgt über ein automatisches Dosiersystem
- Maße: B 220 x T 190 x H 310 mm
- Gewicht: 10,7 kg
- GTIN: 4015613767901



173272

UVP* 92,- €

Geschirrkorbwagen TGS100

- Material: Chromnickelstahl
- Maße Transportfläche: B 513 x T 583 mm
- Tragfähigkeit gesamt, max.: 120 kg
- Aufkantung: Umlaufend
- Lenkrollen: 4 Lenkrollen
- Anlieferungszustand: Bausatz (einfache Montage)
- Maße: B 515 x T 640 x H 925 mm
- Gewicht: 8,8 kg
- GTIN: 4015613523712



300143

UVP* 165,- €

Abdeckhaube TGS100-8

- Ausgelegt für: Geschirrkorbwagen TGS100, 8 Spülkörbe (Höhe 100 mm)
- Ausführung: Mit 2 Reißverschlüssen
- Witterungsbeständig: -15 °C bis 50 °C
- UV-beständig: Ja, Bis 500 Stunden Sonnenstrahlung
- Maße: B 535 x T 555 x H 815 mm
- Gewicht: 0,39 kg
- GTIN: 4015613759203



300156

UVP* 18,- €

Abdeckhaube TGS100-15

- Ausgelegt für: Geschirrkorbwagen TGS100, 15 Spülkörbe (Höhe 100 mm)
- Ausführung: Mit 2 Reißverschlüssen
- Witterungsbeständig: -15 °C bis 50 °C
- UV-beständig: Ja, Bis 500 Stunden Sonnenstrahlung
- Maße: B 535 x T 555 x H 1.410 mm
- Gewicht: 0,6 kg
- GTIN: 4015613746906



300144

UVP* 24,- €

Spülkorbwagen ASP700

- Material: Edelstahl
- Anzahl Einschübe: 7
- Format Einschübe: 505 x 545 mm
- Ausgelegt für: Spülkörbe 500 x 500 mm
- Tragfähigkeit gesamt, max.: 100 kg
- Lenkrollen: 4 Lenkrollen, 2 feststellbar
- Anlieferungszustand: Bausatz (einfache Montage)
- Maße: B 565 x T 555 x H 1.750 mm
- Gewicht: 15,8 kg
- GTIN: 4015613709178



300147

UVP* 198,- €

Topf-Spülmaschinen



Topfspülmaschine TS 665-1 R




- Reinigerdosierpumpe
- Klarspüldosierpumpe
- Doppelwandig
- Wasserablauf
- Wasserdruck
- Geräte-Anschluss

- Ja
- Ja
- Ja
- Ø 32 mm
- 2 - 4 bar
- 3 NAC



► Die doppelwandige Tür ist in geöffnetem Zustand als Arbeitsfläche verwendbar



► Wir empfehlen einen Warmwasseranschluss bis 55°C

Topfspülmaschine TS 665-1 R

- Korb-Maße 665 x 550 mm
- Tablett-Größe max. 600 x 800 mm
- Spülgut-Höhe max. 800 mm
- Leistung / Stunde max. 40 Körbe
- Laufzeit 120 / 240 / 360 / 480 Sekunden
- Wasserzulauf G 3/4"
- Wasserverbrauch bei 2 bar 4,2 Liter / Spülgang
- Tankinhalt 50 Liter
- Tankheizung 3 kW
- Boilerheizung 6 kW
- Höhe mit geöffneter Tür 1890 - 2270 mm
- Höhenverstellbar 1890 mm bis 1940 mm
- Inklusive 1 Universalkorb
1 Tablettkorb
1 Besteckköcher
1 Spülrost
- Anschlusswert 8 kW | 400 V | 50 Hz
- Maße B 690 x T 850 x H 1.755 mm
- Gewicht 174,2 kg
- GTIN 4015613810560



110765

UVP* 11.498,- €

Topfspülmaschine TS 850 R

- Korb-Maße 850 x 725 mm
- Tablett-Größe max. 840 x 805 mm
- Spülgut-Höhe max. 805 mm
- Leistung / Stunde max. 20 Körbe
- Laufzeit 180 / 360 / 540 / 720 Sekunden
- Wasserzulauf G 3/4" M
- Wasserverbrauch bei 2 bar 4,3 Liter / Spülgang
- Tankinhalt 82 Liter
- Tankheizung 6 kW
- Boilerheizung 9 kW
- Höhe mit geöffneter Tür 2050 - 2100 mm
- Höhenverstellbar 1790 mm bis 1840 mm
- Inklusive 1 Universalkorb
1 Tablettkorb
1 Besteckköcher
- Anschlusswert 13,36 kW | 400 V | 50 Hz
- Maße B 990 x T 930 x H 1.790 mm
- Gewicht 119,8 kg
- GTIN 4015613793917



110677

UVP* 16.498,- €

Zubehör

Spülrost TS 665 R

- Material: CNS 18/10
- Ausgelegt für: Das Spülen von besonders großen Behältnissen (Töpfe, Schüsseln, Fleischerkisten)
- Maße: B 660 x T 550 x H 15 mm
- Gewicht: 2,7 kg
- GTIN: 4015613737690




110693

UVP* 198,- €

Universalkorb TS 665 R

- Material: CNS 18/10
- Anzahl Fächer: 1
- Korbgröße: 665 x 550 mm
- Innenhöhe: 70 mm
- Geeignet für: Töpfe, Pfannen, GN-Behälter
- Maße: B 665 x T 550 x H 75 mm
- Gewicht: 2,5 kg
- GTIN: 4015613737669




110690

UVP* 289,- €

Universalkorb TS 850 R

- Material: CNS 18/10
- Anzahl Fächer: 1
- Korbgröße: 850 x 725 mm
- Innenhöhe: 125 mm
- Geeignet für: Töpfe, Pfannen, GN-Behälter
- Maße: B 850 x T 725 x H 135 mm
- Gewicht: 9,7 kg
- GTIN: 4015613743639



110694

UVP* 859,- €

Tablettkorb TS

- Material: CNS 18/10
- Anzahl Fächer: 8
- Korbgröße: 300 x 465 mm
- Innenhöhe: 195 mm
- Tablett-Größe max.: 600 x 400 mm
- Geeignet für: Tablett, Backbleche, Schneidbretter
- Maße: B 300 x T 472 x H 200 mm
- Gewicht: 2,4 kg
- GTIN: 4015613737676




110691

UVP* 209,- €

Besteckköcher TS

- Material: CNS 18/10
- Maße: B 150 x T 150 x H 255 mm
- Gewicht: 0,55 kg
- GTIN: 4015613737683



110692

UVP* 129,- €

Einweisungs- und Aufstellpauschale

- Wichtiger Hinweis:
Ausschließlich für Deutschland gültig

[Auf Anfrage](#)



Durchschubspülmaschine DS 500



Hygienischer und sparsamer – Die optimierte Durchschub-Spülmaschine beeindruckt durch ein neuartiges Ablaufsystem, ein energiesparendes Boilersystem, eine effiziente DuoFlo-Pumpe und ein leichtgängiges Liftsystem.



- Korb-Maße 500 x 500 mm
 - Teller-Höhe max. 440 mm
 - Gläser-Höhe max. 440 mm
 - Leistung / Stunde max. 60 Körbe
 - Laufzeit 60 / 120 / 180 Sekunden
 - Laugenpumpe Nein
 - Wasserenthärter Nein
 - Reinigerdosierpumpe Nein
 - Klarspüldosierpumpe Ja
 - Wasserzulauf G 3/4"
 - Wasserablauf Ø 28 mm
 - Wasserdruck 2 - 4 bar
 - Wasserverbrauch bei 2 bar 2,4 Liter / Spülgang
 - Tankinhalt 22 Liter
 - Tankheizung 2,5 kW
 - Höhe mit geöffneter Haube 2055 - 2120 mm
 - Höhenverstellbar 1535 mm bis 1600 mm
 - Eigenschaften Liftsystem ELS (maximales Hubsystem bei geringem Kraftaufwand)
DuoFlo-Pumpe (geringerer Pumpenverlust)
Energy-Saving-System (Boiler-Aktivität nur wenn nötig)
EDS-Ablaufsystem
Flachtank mit großem Filtersieb
Montage in Reihe oder über Eck
Tank doppelwandig
- Inklusive 1 Universalkorb
2 Tellerkörbe
1 Besteckköcher
 - Geräte-Anschluss 3 NAC
 - Maße B 725 x T 955 x H 1.535 mm
 - Gewicht 98,5 kg



	Boilerheizung	Anschlusswert	Art.-Nr.	UVP*	GTIN
Durchschubspülmaschine DS 500	6 kW	6,7 kW 400 V 50 Hz	109342	5.649,- €	4015613685106
Durchschubspülmaschine DS 500 SR	8 kW	8,7 kW 400 V 50 Hz	109343	6.249,- €	4015613685113



Zubehör

Reinigerdosierpumpe TG280

- Reinigerdosierung: Taktgesteuert
- Volumenstrom: 0,28 L / Std. bis 2,8 L / Std.
- Ausführung: Einbaugerät
- Inklusive: 1 Anschluss-Set, Einbausatz
- Anschlusswert: 0,005 kW | 230 V | 50 Hz
- Maße: B 69 x T 103 x H 62 mm
- Gewicht: 0,45 kg
- GTIN: 4015613432403

109518

UVP* 249,- €

Reinigerdosierpumpe LWG600

- Reinigerdosierung: Leitwertgesteuert
- Leitwertmessung mit: 2-poliger Sonde
- Volumenstrom: 0,1 L / Std. bis 6 L / Std.
- Ausführung: Wandmontage
- Inklusive: 1 Anschluss-Set
- Anschlusswert: 0,004 kW | 230 V | 50/60 Hz
- Maße: B 95 x T 100 x H 125 mm
- Gewicht: 0,75 kg
- GTIN: 4015613506517

109547

UVP* 459,- €

Laugenpumpen-Set LPS50

- Set bestehend aus: 1 Pumpe, Anschlussschläuche
- Ausgelegt für: Durchschub-Spülmaschine DS 500, Durchschub-Spülmaschine DS 500 SR
- Anschlusswert: 0,04 kW | 230 V | 50 Hz
- Maße: B 259 x T 254 x H 369 mm
- Gewicht: 1,4 kg
- GTIN: 4015613780122

109344

UVP* 295,- €

Einbaupauschale für Dosierpumpen

- GTIN: 4015613265582

099996

UVP* 75,- €

Einweisungs- und Aufstellpauschale

- Wichtiger Hinweis: Preis ausschließlich für Deutschland gültig
- GTIN: 4015613586960

099985

UVP* 459,- €



Durchschubspülmaschine DS 600 LPR

109349

UVP* 8.349,- €

GTIN 4015613713854



Erhöhte Pumpenleistung, geringer Druckverlust und ruhiger Lauf – Die überzeugenden Argumente der eingebauten DuoFlo-Pumpe. In Kombination mit der extra großen Einschubhöhe ist die Hauben-Spülmaschine der ideale Arbeitshelfer in jeder Spülküche.



- Korb-Maße 600 x 500 mm
- Teller-Höhe max. 470 mm
- Gläser-Höhe max. 440 mm
- Tablett-Größe max. 600 x 500 mm
- Leistung / Stunde max. 24 - 60 Körbe
- Laufzeit 60 / 120 / 150 Sekunden + Endlos
- Laugenpumpe Ja
- Reinigerdosierpumpe Ja
- Klarspüldosierpumpe Ja
- Selbstreinigung Ja
- Wasserzulauf G 3/4" M
- Wasserablauf Ø 32 mm
- Wasserdruck 2 - 4 bar
- Wasserverbrauch bei 2 bar 3 Liter / Spülgang
- Tankinhalt 30 Liter
- Tankheizung 3 kW
- Boilerheizung 9,5 kW
- Höhe mit geöffneter Haube 2050 - 2110 mm
- Höhenverstellbar 1535 mm bis 1595 mm
- Inklusive 1 Besteckkorb, 4 Fächer
1 Gläserkorb
1 Tellerkorb

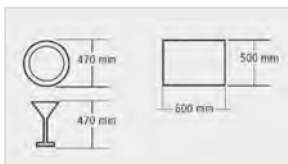
Einweisungs- und Aufstellpauschale

- Wichtiger Hinweis: Preis ausschließlich für Deutschland gültig
- GTIN: 4015613586960

099985

UVP* 459,- €

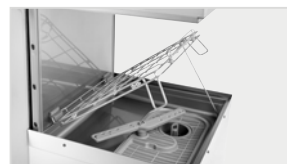
- Anschlusswert 11 kW | 400 V | 50 Hz
- Geräte-Anschluss 3 NAC
- Maße B 790 x T 845 x H 1.535 mm
- Gewicht 103,8 kg




- ▶ Leistung/h: 24 - 60 Körbe
- ▶ Laufzeit: 60 / 120 / 150 Sekunden + Endlos



- ▶ DuoFlo-Pumpe
- ▶ Erhöhte Pumpenleistung
- ▶ Geringerer Druckverlust



- ▶ Leise laufend
- ▶ Extra große Einschubhöhe
- ▶ Der ideale Arbeitshelfer in jeder Spülküche





Durchschubspülmaschine DS Eco500LPR

109251

UVP* 11.298,- €

GTIN 4015613766867



Eine saubere Sache – für Geschirr und Umwelt. Die DS 2501eco ist eine doppelwandige Durchschub-Spülmaschine mit Wärmerückgewinnung, die durch ihre hohe Qualität, starke Reinigungskraft und kurze Spülzeit überzeugt. Die Thermodesinfektion sorgt für einwandfrei sauberes, keimfreies Geschirr und entspricht den Hygienenormen.

- Korb-Maße 500 x 500 mm
- Tablett-Größe max. 530 x 325 mm
- Gläser-Höhe max. 410 mm
- Teller-Höhe max. 410 mm
- Leistung / Stunde max. 12 - 45 Körbe
- Laufzeit 50 / 90 / 120 / 180 / 300 / 600 Sekunden
- Laugenpumpe Ja
- Reinigerdosierpumpe Ja
- Klarspüldosierpumpe Ja
- Doppelwandig Ja
- Wasserzulauf G 3/4" M
- Wasserablauf Ø 24 mm
- Wasserdruck 2 - 4 bar
- Wasserverbrauch bei 2 bar 3,5 Liter / Spülgang
- Tankinhalt 20 Liter
- Tankheizung 2,7 kW
- Boilerheizung 9 kW
- Höhe mit geöffneter Haube 2065 - 2130 mm
- Höhenverstellbar 1595 mm bis 1660 mm
- Eigenschaften Thermodesinfektion entsprechend der Normen DIN 10512, Spec 10534
Wärmerückgewinnung
Mehrsprachiges Steuerungsmenü
Montage in Reihe oder über Eck
- Inklusive 1 Universalkorb (B 500 x T 500 x H 105 mm)
1 Tellerkorb (B 500 x T 500 x H 105 mm)
1 Besteckkorb (Ø 120 mm, H 120 mm)
- Anschlusswert 9,9 kW | 400 V | 50 Hz
- Geräte-Anschluss 3 NAC
- Maße B 720 x T 805 x H 2.115 mm
- Gewicht 145,4 kg

Einweisungs- und Aufstellpauschale

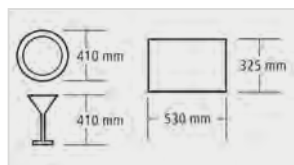
- Wichtiger Hinweis: Preis ausschließlich für Deutschland gültig
- GTIN: 4015613586960

099985

UVP* 459,- €



- ▶ Durchschub-Spülmaschine mit Thermodesinfektion
- ▶ Spülgang mit 600 Sekunden Laufzeit
- ▶ Tanktemperatur: 65 °C
- ▶ Boilertemperatur: 87 °C



- ▶ Leistung/h: 12 - 45 Körbe
- ▶ Laufzeit: 50 / 90 / 120 / 180 / 300 / 600 Sekunden



Zubehör

Montage-Set ZAT 10

- Material: CNS 18/10
- Eigenschaften: Für die Nutzung der Bartscher Zu- und Ablauftische in Verbindung mit der Durchschub-Spülmaschine DS Eco500LPR
- Maße: B 295 x T 97 x H 38 mm
- Gewicht: 1,2 kg
- GTIN: 4015613713236



109559

UVP* 69,- €





Zubehör

Vorbräuerung DS-LI1B

- Material: Edelstahl
- Beckeninhalt: 50 Liter
- Position Spülbecken: Rechts
- Montageseite an Spülmaschine: Links
- Höhe Spritzschutz: 110 mm
- Wasserablauf: 1 1/2"
- Grundboden: Ja
- Höhenverstellbar: 860 mm bis 930 mm
- Maße: B 1.200 x T 720 x H 850 mm
- Gewicht: 23,6 kg
- GTIN: 4015613735955



109740

UVP* 1.339,- €

Vorbräuerung DS-R1B

- Material: Edelstahl
- Beckeninhalt: 50 Liter
- Position Spülbecken: Links
- Montageseite an Spülmaschine: Rechts
- Höhe Spritzschutz: 110 mm
- Wasserablauf: 1 1/2"
- Grundboden: Ja
- Höhenverstellbar: 860 mm bis 930 mm
- Maße: B 1.200 x T 720 x H 850 mm
- Gewicht: 23,6 kg
- GTIN: 4015613735962



109741

UVP* 1.339,- €

Vorbräuerung DS-LI1BAS

- Material: Edelstahl
- Beckeninhalt: 50 Liter
- Position Spülbecken: Rechts
- Montageseite an Spülmaschine: Links
- Höhe Spritzschutz: 110 mm
- Wasserablauf: 1 1/2"
- Mit Abfallschacht: Ja
- Grundboden: Ja
- Höhenverstellbar: 860 mm bis 930 mm
- Maße: B 1.200 x T 720 x H 950 mm
- Gewicht: 21,8 kg
- GTIN: 4015613730387



109742

UVP* 1.469,- €

Vorbräuerung DS-R1BAS

- Material: Edelstahl
- Beckeninhalt: 50 Liter
- Position Spülbecken: Links
- Montageseite an Spülmaschine: Rechts
- Höhe Spritzschutz: 110 mm
- Wasserablauf: 1 1/2"
- Mit Abfallschacht: Ja
- Grundboden: Ja
- Höhenverstellbar: 860 mm bis 930 mm
- Maße: B 1.200 x T 720 x H 850 mm
- Gewicht: 22,4 kg
- GTIN: 4015613735979



109743

UVP* 1.469,- €

Vorbräuerung DS-LI1B SKE

- Material: Edelstahl
- Beckeninhalt: 40 Liter
- Position Spülbecken: Rechts
- Montageseite an Spülmaschine: Links
- Höhe Spritzschutz: 110 mm
- Wasserablauf: 1 1/2"
- Grundboden: Ja
- Höhenverstellbar: 860 mm bis 930 mm
- Spülkorbeinschübe: 3, Korbmaße: 500 x 500, 600 x 500 mm, Korbhöhe max.: 145 mm
- Maße: B 1.200 x T 715 x H 950 mm
- Gewicht: 26,6 kg
- GTIN: 4015613771007



109940

UVP* 1.469,- €

Vorbräuerung DS-RE1B SKE

- Material: Edelstahl
- Beckeninhalt: 40 Liter
- Position Spülbecken: Links
- Montageseite an Spülmaschine: Rechts
- Höhe Spritzschutz: 110 mm
- Wasserablauf: 1 1/2"
- Grundboden: Ja
- Spülkorbeinschübe: 3, Korbmaße: 500 x 500, 600 x 500 mm, Korbhöhe max.: 145 mm
- Höhenverstellbar: 860 mm bis 930 mm
- Maße: B 1.202 x T 714 x H 975 mm
- Gewicht: 26,6 kg
- GTIN: 4015613785158



109960

UVP* 1.469,- €

Ablauf Tisch DS-700LI

- Material: Edelstahl
- Montageseite an Spülmaschine: Links
- Höhe Spritzschutz: 110 mm
- Grundboden: Ja
- Höhenverstellbar: 860 mm bis 930 mm
- Maße: B 700 x T 720 x H 850 mm
- Gewicht: 14,6 kg
- GTIN: 4015613735986



109745

UVP* 765,- €

Ablauf Tisch DS-700R

- Material: Edelstahl
- Montageseite an Spülmaschine: Rechts
- Höhe Spritzschutz: 110 mm
- Grundboden: Ja
- Höhenverstellbar: 860 mm bis 930 mm
- Maße: B 700 x T 720 x H 850 mm
- Gewicht: 14,6 kg
- GTIN: 4015613730394



109746

UVP* 765,- €

Ablauf Tisch DS-1200LI

- Material: Edelstahl
- Montageseite an Spülmaschine: Links
- Höhe Spritzschutz: 110 mm
- Grundboden: Ja
- Höhenverstellbar: 860 mm bis 930 mm
- Maße: B 1.200 x T 720 x H 850 mm
- Gewicht: 21,8 kg
- GTIN: 4015613726588



109747

UVP* 905,- €

Ablauf Tisch DS-1200R

- Material: Edelstahl
- Montageseite an Spülmaschine: Rechts
- Höhe Spritzschutz: 110 mm
- Grundboden: Ja
- Höhenverstellbar: 860 mm bis 930 mm
- Maße: B 1.200 x T 720 x H 850 mm
- Gewicht: 21,8 kg
- GTIN: 4015613735993



109749

UVP* 905,- €

Abfalleimer 56L

- Material: CNS 18/10
- Inhalt: 56 Liter
- Deckel-Eigenschaften: Abnehmbar, mit Griff, Kann seitlich am Eimer eingehängt werden
- Lenkrollen: 4 Lenkrollen
- Maße: B 460 x T 400 x H 620 mm
- Gewicht: 6,6 kg
- GTIN: 4015613630670



860006

UVP* 232,- €





Korbtransport-Spülmaschine KTS500 R

110630

UVP* 17.798,- €

GTIN 4015613806501



Der zuverlässige Partner für den hochfrequentierten Spülbetrieb. Die KTS500 mit linksläufigem Transportsystem ist sehr einfach in der Bedienung und kann genau auf die Bedürfnisse des Alltags abgestimmt werden – sei es beim Spülen von Tellern, Tassen, Gläsern oder auch Tablett.

- Ausführung Transportsystem, Edelstahl
Linkslauf-Gerät
- Korb-Maße 500 x 500 mm
- Gläser-Höhe max. 450 mm
- Teller-Höhe max. 450 mm
- Tablett-Größe max. 530 x 325 x 25 mm
- Leistung / Stunde max. 70 - 100 Körbe
- Laufzeit 35 / 94 Sekunden
- Wasserzulauf 2 x G 3/4"
- Wasserablauf 1 x 1/4 G
- Wasserdruck 2 - 5 bar
- Wasserverbrauch bei 2 bar 150 L/Std.
- Wasserzulauftemperatur 55 °C (Kaltwasseranschluss auf Anfrage)
- Tankinhalt Spültank: 80 Liter
Boiler: 28,5 Liter
- Tankheizung 9 kW
- Boilerheizung 9 kW
- Höhe mit geöffneter Tür 1900 mm
- Höhenverstellbar 1565 mm bis 1635 mm
- Inklusive 1 Besteckköcher
1 Gläserkorb
1 Tablettkorb
1 Tellerkorb
- Nicht im Lieferumfang enthalten Abwasserschlauch
- Anschlusswert 19 kW | 400 V | 50 Hz
- Geräte-Anschluss 3 NAC
- Maße B 415 x T 485 x H 672 mm
- Gewicht 30,8 kg



Zubehör

Vorabräumung KTS5000

- Material: Edelstahl
- Beckeninhalt: 50 Liter
- Position Spülbecken: Links
- Montageseite an Spülmaschine: Rechts
- Höhe Spritzschutz: 140 mm
- Wasserablauf: 1 1/2"
- Mit Abfallschacht: Ja
- Grundboden: Ja
- Höhenverstellbar: 900 mm bis 950 mm
- Maße: B 1.495 x T 730 x H 1.000 mm
- Gewicht: 30 kg
- GTIN: 4015613737713



110625

UVP* 1.998,- €

Ablaftisch KTS5000

- Material: Edelstahl
- Ausführung: 20 Transportrollen, 1 mit Endabschaltung (Sensor)
- Montageseite an Spülmaschine: Links
- Wasserablauf: 1 1/2"
- Höhenverstellbar: 900 mm bis 950 mm
- Maße: B 1.600 x T 645 x H 910 mm
- Gewicht: 26,8 kg
- GTIN: 4015613737720



110626

UVP* 1.598,- €

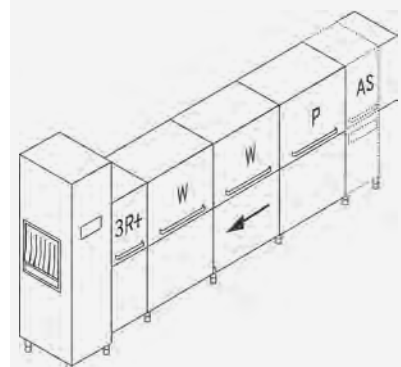
Einweisungs- und Aufstellpauschale

- Wichtiger Hinweis:
Ausschließlich für Deutschland gültig

Auf Anfrage

Weitere Modelle und Größen mit unterschiedlichsten Spezifikationen auf Anfrage erhältlich.

Sprechen Sie uns gerne darauf an.



Zubehör

Universalkorb 500x500x100

- Korbgröße: 500 x 500 mm
- Stapelbar: Ja
- Maße: B 500 x T 500 x H 100 mm
- Gewicht: 1,2 kg
- GTIN: 4015613653952



5301

UVP* 32,- €

Besteckkorb 500x500x100

- Korbgröße: 500 x 500 mm
- Stapelbar: Ja
- Maße: B 500 x T 500 x H 100 mm
- Gewicht: 1,4 kg
- GTIN: 4015613653969



5302

UVP* 32,- €

Tellerkorb 500x500x100

- Korbgröße: 500 x 500 mm
- Stapelbar: Ja
- Maße: B 500 x T 500 x H 100 mm
- Gewicht: 1,4 kg
- GTIN: 4015613653976



5303

UVP* 35,- €

Mehrwegbecherkorb 500x500x235

- Korbgröße: 500 x 500 mm
- Anzahl Fächer: 25
- Fachgröße: 90 x 90 mm
- Innenhöhe: 190 mm
- Eigenschaften: für Becher bis 190 mm Höhe geeignet, mit abnehmbarem Deckel
- Geeignet für: Gläser, Mehrwegbecher
- Maße: B 500 x T 500 x H 235 mm
- Gewicht: 3,8 kg
- GTIN: 4015613836584



109330

UVP* 239,- €

Besteckköcher, 8 Fächer

- Korbgröße: 430 x 210 mm
- Anzahl Fächer: 8
- Stapelbar: Ja
- Maße: B 430 x T 210 x H 155 mm
- Gewicht: 0,55 kg
- GTIN: 4015613653990



5305

UVP* 35,- €

Gläserkorb, 16 Fächer



Die stapelbaren Spülmaschinenkörbe von Bartscher sorgen für gute Spülergebnisse, gutes Korbhandling und für eine saubere und sichere Aufbewahrung.

- Material Kunststoff
- Farbe Braun
- Korbgröße 500 x 500 mm

Anzahl Fächer	Fachgröße	Innenhöhe	Maße	Gewicht	Art.-Nr.	UVP*	GTIN
16	111 x 111 mm	83 mm	B 500 x T 500 x H 100 mm	1,6 kg	5316	42,- €	4015613654652
16	111 x 111 mm	123 mm	B 500 x T 500 x H 142 mm	2,3 kg	5318	49,- €	4015613654669
16	111 x 111 mm	166 mm	B 500 x T 500 x H 183 mm	2,7 kg	5319	65,- €	4015613654676
16	111 x 111 mm	207 mm	B 500 x T 500 x H 225 mm	3,4 kg	5320	79,- €	4015613654683
16	111 x 111 mm	245 mm	B 500 x T 500 x H 266 mm	3,8 kg	5321	97,- €	4015613654690
16	111 x 111 mm	285 mm	B 500 x T 500 x H 306 mm	4,5 kg	5322	103,- €	4015613654706
25	89 x 89 mm	83 mm	B 500 x T 500 x H 100 mm	1,6 kg	5325	42,- €	4015613654713
25	89 x 89 mm	123 mm	B 500 x T 500 x H 142 mm	2,3 kg	5327	58,- €	4015613654720
25	89 x 89 mm	166 mm	B 500 x T 500 x H 183 mm	2,7 kg	5328	65,- €	4015613654768
25	89 x 89 mm	207 mm	B 500 x T 500 x H 225 mm	3,4 kg	5329	82,- €	4015613654775
25	89 x 89 mm	245 mm	B 500 x T 500 x H 266 mm	3,8 kg	5330	97,- €	4015613654782
25	89 x 89 mm	285 mm	B 500 x T 500 x H 306 mm	4,5 kg	5331	106,- €	4015613654799
36	73 x 73 mm	83 mm	B 500 x T 500 x H 100 mm	1,7 kg	5336	43,- €	4015613654805
36	73 x 73 mm	123 mm	B 500 x T 500 x H 142 mm	2,5 kg	5338	58,- €	4015613654812
36	73 x 73 mm	166 mm	B 500 x T 500 x H 183 mm	2,9 kg	5339	65,- €	4015613654829
36	73 x 73 mm	207 mm	B 500 x T 500 x H 225 mm	3,7 kg	5340	85,- €	4015613654836
36	73 x 73 mm	245 mm	B 500 x T 500 x H 266 mm	4,1 kg	5341	97,- €	4015613654843
36	73 x 73 mm	285 mm	B 500 x T 500 x H 306 mm	4,4 kg	5342	106,- €	4015613654850
49	62 x 62 mm	83 mm	B 500 x T 500 x H 100 mm	1,8 kg	5349	44,- €	4015613654874
49	62 x 62 mm	123 mm	B 500 x T 500 x H 142 mm	2,8 kg	5351	56,- €	4015613654881
49	62 x 62 mm	166 mm	B 500 x T 500 x H 183 mm	3,2 kg	5352	66,- €	4015613654898
49	62 x 62 mm	207 mm	B 500 x T 500 x H 225 mm	4,2 kg	5353	91,- €	4015613654904
49	62 x 62 mm	245 mm	B 500 x T 500 x H 266 mm	4,6 kg	5354	102,- €	4015613654911
49	62 x 62 mm	285 mm	B 500 x T 500 x H 306 mm	5,6 kg	5355	115,- €	4015613654928

Armaturen



Einhebelmischer 40L-3601B

- Material: Verchromt
- Griffe: Chrom
- Armatur-Art: Einhebelmischer
- Ausführung: Mischbatterie
- Durchfluss bei 3 bar: 40 L / Min.
- Strahlregler-Mundstück: 3/4" Innengewinde
- Schwenkauslauf: 360°
- Montage-Art: Einlochbohrung
- Maße: B 147 x T 340 x H 828 mm
- Gewicht: 3,5 kg
- GTIN: 4015613584034

400126

UVP* 729,- €



Zweigriffmischer 26L-1801B

- Material: Messing, Stahl
- Griffe: Metall (EUR)
- Armatur-Art: Zweigriffmischer
- Ausführung: Mischbatterie mit Geschirrwashbrause
- Durchfluss bei 3 bar: Auslaufmenge: 16 L / Min., Strahlregler: 26 L / Min.
- Strahlregler-Mundstück: 55 mm
- Schwenkauslauf: 180°
- Montage-Art: Einlochbohrung
- Wasseranschluss: 1/2"
- Maße: B 515 x T 415 x H 1.430 mm
- Gewicht: 6,8 kg
- GTIN: 4015613674575

400136

UVP* 798,- €



Zweigriffmischer 40L-1802B

- Material: Messing, Stahl
- Griffe: Metall (EUR)
- Armatur-Art: Zweigriffmischer
- Ausführung: Mischbatterie mit Geschirrwashbrause
- Durchfluss bei 3 bar: Auslaufmenge: 16 L / Min., Strahlregler: 40 L / Min.
- Strahlregler-Mundstück: 55 mm
- Schwenkauslauf: 180°
- Montage-Art: Zweilochbohrung
- Wasseranschluss: 1/2"
- Maße: B 515 x T 415 x H 1.220 mm
- Gewicht: 7,2 kg
- GTIN: 4015613674582

400137

UVP* 849,- €



Einhebelmischer 40L-1801B

- Material: Verchromt
- Griffe: Chrom, Wärmeisoliert
- Armatur-Art: Einhebelmischer
- Ausführung: Mischbatterie mit Geschirrwashbrause
- Durchfluss bei 3 bar: Brause: 18 L / Min., Strahlregler: 40 L / Min.
- Strahlregler-Mundstück: M22
- Schwenkauslauf: 180°
- Montage-Art: Einlochbohrung, Schraubsystem
- Maße: B 65 x T 450 x H 1.540 mm
- Gewicht: 8,5 kg
- GTIN: 4015613438955

400123

UVP* 1.279,- €

Besteckpoliermaschine 1500/17



Besteck auf Hochglanz poliert – Bis zu 1.500 Besteckteile pro Stunde. Dank der integrierten UV-Lampe und der HACCP-konformen Betriebstemperatur sind die Besteckteile hygienisch frisch desinfiziert.



- Politur-/Trocknungs-Art
- Gebläse zur Granulat-Entfernung
- UV-Lampe zur Besteckdesinfizierung
- Eigenschaften

Erhitztes Maisgranulat
Ja
Ja
Automatische Abschaltung bei Öffnung der Abdeckung
HACCP-konform durch 80 °C Betriebstemperatur
Nach Abschaltung 10 Minuten Nachlauf zwecks Granulat-Trocknung
Leichter Zugang zum Besteckkanal
Start/Stop-Taste

Besteckpoliermaschine 1500/17

- Maximale Leistung 1.500 Besteckteile pro Stunde
- Besteckeingabe Rechts am Gerät
Breite der Öffnung: 215 mm
- Besteckausgabe Vorne am Gerät
Breite der Öffnung: 100 mm
- Füllmenge Maisgranulat 1,7 kg
- Inklusive 1 Besteckauffangkorb
2 kg Maisgranulat
- Anschlusswert 0,4 kW | 230 V | 50 Hz
- Maße B 510 x T 480 x H 365 mm
- Gewicht 25,6 kg
- GTIN 4015613708836



110431

UVP* 4.749,- €

Besteckpoliermaschine 3000/25

- Maximale Leistung 3.000 Besteckteile pro Stunde
- Besteckeingabe Oben am Gerät
Breite der Öffnung: 230 mm
- Besteckausgabe Vorne am Gerät
- Füllmenge Maisgranulat 2,5 kg
- Inklusive 1 Besteckauffangkorb
1 Besteckauffangsieb
3 kg Maisgranulat
- Anschlusswert 0,56 kW | 230 V | 50 Hz
- Maße B 580 x T 560 x H 410 mm
- Gewicht 40 kg
- GTIN 4015613708935



110432

UVP* 5.649,- €

Zubehör

Besteckkorbhalter 1500/17

- Material: Edelstahl
- Ausgelegt für: Besteckpoliermaschine 1500/17
- Maße: B 435 x T 322 x H 117 mm
- Gewicht: 0,5 kg
- GTIN: 4015613752372



110435

UVP* 149,- €

Besteckkorbhalter 3000/25

- Material: Edelstahl
- Ausgelegt für: Besteckpoliermaschine 3000/25
- Maße: B 617 x T 420 x H 180 mm
- Gewicht: 1,1 kg
- GTIN: 4015613752389



110436

UVP* 175,- €

Lärmschutzhaube 3000/25

- Material: Edelstahl
- Ausgelegt für: Besteckpoliermaschine 3000/25
- Inklusive: Einfülltrichter mit Lärmschutz, Lärmschutzmatte für Besteckkorb
- Maße: B 635 x T 435 x H 345 mm
- Gewicht: 5,8 kg
- GTIN: 4015613752396



110437

UVP* 1.229,- €

Maisgranulat 3KG

- Material: Maisgranulat
- Maße: B 400 x T 300 x H 50 mm
- Gewicht: 3 kg
- GTIN: 4015613717944



110434

UVP* 52,- €



Gläserpoliermaschine

109470

UVP* 2.825,- €

GTIN 4015613455624



5 rotierende Rollen, unterstützt durch Heißluftgebläse, polieren Ihre Gläser innerhalb von Sekunden.



• Anzahl Polierköpfe
• Politur-/Trocknungs-Art

5
Mikrofaser-Polierkopftücher mit Heißluftgebläse



• Eigenschaften
• Anschlusswert
• Maße
• Gewicht

Mikrofaser-Polierkopftücher abnehmbar
1,1 kW | 230 V | 50 Hz
B 340 x T 305 x H 520 mm
16 kg

Gläserpolierbürsten-Set 4G1K

- Material: Kunststoff, Mikrofaser
- Set bestehend aus: 5 Rollen inkl. Polierkopftücher, abnehmbar
- Maße: B 250 x T 250 x H 70 mm
- Gewicht: 0,5 kg
- GTIN: 4015613657998



109472

UVP* 398,- €

Gläserpolierbürste XS

- Material: Kunststoff, Mikrofaser
- Ausgelegt für: Das Polieren von schmalen Gläsern (z. B. Sektgläsern)
- Maße: B 70 x T 70 x H 200 mm
- Gewicht: 0,08 kg
- GTIN: 4015613721446



109474

UVP* 76,- €

Wasseraufbereitungsanlagen



Wasserenthärtungsanlage WEH1350

- Material: Kunststoff
- Anschlusskapazität: 1 Gerät
- Leistungskapazität: 1.350 Liter / Tag bei 10° d (Gesamthärte)
- Wasserzulauftemperatur von: 5 °C
- Wasserzulauftemperatur bis: 40 °C
- Regeneration: Durchflussmenge oder Zeitraum
- Wasseranschluss: 3/4"
- Ausgelegt für: Gewerbliche Spülmaschinen
- Anschlusswert: 0,03 kW | 230 V | 50/60 Hz
- Maße: B 255 x T 435 x H 480 mm
- Gewicht: 11,6 kg
- GTIN: 4015613615158

109889

UVP* 629,- €



Wasserenthärtungsanlage WEH1600

- Material: Kunststoff
- Anschlusskapazität: 1 Gerät
- Leistungskapazität: 1.600 Liter / Tag bei 10° d (Gesamthärte)
- Wasserzulauftemperatur von: 5 °C
- Wasserzulauftemperatur bis: 35 °C
- Regeneration: Zeitraum
- Wasseranschluss: 3/4"
- Ausgelegt für: Gewerbliche Spülmaschinen
- Anschlusswert: 0,006 kW | 230 V | 50/60 Hz
- Maße: B 255 x T 400 x H 420 mm
- Gewicht: 8,6 kg
- GTIN: 4015613797762

109952

UVP* 879,- €

Anschluss-Set WEH1350

- Material: Kunststoff (PVC)
- Set bestehend aus: 1 Schlauch 1/2" für Regeneration, Länge 2 m, 1 Schlauch 3/4" für Wasseranschluss, Länge 1,5 m
- Wasserzulauftemperatur: 40 °C
- Maße: B 50 x T 2.000 x H 50 mm
- Gewicht: 0,55 kg
- GTIN: 4015613630748

109884

UVP* 39,- €

Anschlussset WEH1600

- Set bestehend aus: 2 Panzerschläuche AG - Wasseranschluss 3/4", Länge 1 m, Nennweite Ø 15 mm
- Maße: B 420 x T 325 x H 60 mm
- Gewicht: 1 kg
- GTIN: 4015613586748

109885

UVP* 219,- €



Vollentsalzungssystem VK 500 FB



- Material Kunststoff
Glasfaserverstärkt
- Anschlusskapazität 1 Gerät
- Wasseranschluss 3/4"
- Pfandwert pro Patrone 290 €
- Maße B 260 x T 260 x H 635 mm



Vollentsalzungssystem VK 500 FB

- Leistungskapazität 5.000 Liter / Patrone bei 10° d (Gesamtsalzgehalt)
- Entsalzungstyp Vollentsalzung
- Ausgelegt für Gewerbliche Spülmaschinen
- Maße B 260 x T 260 x H 635 mm
- Gewicht 17,3 kg
- GTIN 4015613681580



109877

UVP* 1.049,- €

Teilentsalzungssystem TKD 13400 FB

- Leistungskapazität 13.400 Liter / Patrone bei 10° d (Karbonathärte)
- Entsalzungstyp Teilentsalzung
- Ausgelegt für Kombidämpfer und Eiswürfelbereiter
Kaffeemaschinen
Kaffeefullautomaten
- Maße B 260 x T 260 x H 635 mm
- Gewicht 17,4 kg
- GTIN 4015613681597



109878

UVP* 1.079,- €

Zubehör

Wasseranschluss-Set SP5000/KD13400

- Set bestehend aus: 1 Adapter für Wasserhahn, 1 Wassermengenzähler, 2 Zulaufschläuche CNS - Wasseranschluss 3/4", Länge 1,5 m, Nennweite Ø 10 mm
- Maße: B 370 x T 300 x H 130 mm
- Gewicht: 1 kg
- GTIN: 4015613586755



109886

UVP* 215,- €

Austauschpatrone VK 500 FB

- Material: Kunststoff, Glasfaserverstärkt
- Ausgelegt für: Spülmaschinen
- Wichtiger Hinweis: Bei Rücksendung erfolgt Gutschrift
- Maße: B 260 x T 260 x H 635 mm
- Gewicht: 17,3 kg
- GTIN: 4015613586762

109887

UVP* 205,- €

Austauschpatrone TKD 13400 FB

- Material: Kunststoff, Glasfaserverstärkt
- Ausgelegt für: Kombidämpfer und Eiswürfelbereiter
- Wichtiger Hinweis: Bei Rücksendung erfolgt Gutschrift
- Maße: B 260 x T 260 x H 635 mm
- Gewicht: 17,4 kg
- GTIN: 4015613586779

109888

UVP* 319,- €

The background of the page is a photograph of a café setting. In the foreground, a white ceramic cup filled with a frothy coffee sits on a matching saucer. Next to it is a round, golden-brown pastry topped with a generous amount of whipped cream. A silver spoon rests on the saucer. In the background, another similar coffee cup and pastry are visible, along with a blurred coffee machine on the left. The overall scene is bright and clean, with a light-colored wooden table.

GETRÄNKE | CAFÉ | BAR

Warme und kalte Getränke sind heute wichtige Umsatzbringer in der Gastronomie, ebenso süße Snacks. Die Geräte zur Zubereitung sind im Dauereinsatz. Von der Kaffeemaschine bis zum Blender – hier ist Leistung Trumpf!



Kaffeemaschine Contessa 1000

A190056

UVP* 225,- €

GTIN 4015613733036



- Inhalt Kanne
- Ausführung Kanne(n)
- Aufbrühzeit
- Leistung max.
- Mindest-Aufbrühmenge
- Anzahl Warmhalteplatten
- Anschlusswert
- Maße
- Gewicht

1,8 Liter
Glas
7 Minuten für 1,8 Liter
11 Tassen
0,5 Liter
1
1,5 kW | 230 V | 50/60 Hz
B 215 x T 385 x H 460 mm
6,5 kg

Kaffeemaschine Contessa 1002



- Inhalt Kanne
- Ausführung Kanne(n)
- Aufbrühzeit
- Mindest-Aufbrühmenge

2 Liter
Isolierkanne, Edelstahl
8 Minuten für 2 Liter
0,5 Liter



	Anzahl Kochstellen	Leistung max.	Anschlusswert	Maße	Gewicht	Art.-Nr.	UVP*	GTIN
Contessa 1002	1	13 Tassen	1,4 kW 230 V 50/60 Hz	B 215 mm T 400 mm H 520 mm	6,5 kg	190193	245,- €	4015613742380
Contessa Duo	2	2 x 13 Tassen	2,8 kW 230 V 50/60 Hz	B 430 mm T 400 mm H 520 mm	14,3 kg	190184	479,- €	4015613742410



Kaffeemaschine Aurora 22

190187

UVP* 365,- €

GTIN 4015613742403



Die Edelstahl-Isolierpumpkanne der Aurora 22 fasst bis zu 1,9 Liter Kaffee – In 8 Minuten frisch aufgebriht. Für eine optimale Wärmeübertragung sorgt das Heizelement aus Edelstahl. Die praktische Kanne mit Pumpsystem ermöglicht ein einfaches Handling im Self-Service-Bereich.

- Inhalt Kanne
 - Ausführung Kanne(n)
 - Aufbrühzeit
 - Leistung max.
 - Mindest-Aufbrühmenge
 - Entkalkungssignal
 - Anschlusswert
 - Maße
 - Gewicht
- 1,9 Liter
Isolierkanne mit Pumpsystem, Edelstahl
8 Minuten für 1,9 Liter
12 Tassen
0,5 Liter
Ja
1,4 kW | 230 V | 50/60 Hz
B 215 x T 405 x H 520 mm
8 kg

Zubehör

Korbfilterpapier 250 Stück

- Durchmesser oben: 250 mm
- Durchmesser unten: 90 mm
- Bestellmengenheit: 1 Karton (250 Filtertüten)
- Maße: B 150 x T 150 x H 85 mm
- Gewicht: 0,45 kg
- GTIN: 4015613638256



190015250

UVP* 8,50 €

Korbfilterpapier 1000 Stück

- Durchmesser unten: 90 mm
- Durchmesser oben: 250 mm
- Bestellmengenheit: 1 Karton (1.000 Filtertüten)
- Maße: B 150 x T 150 x H 85 mm
- Gewicht: 1,8 kg
- GTIN: 4015613638249



190014

UVP* 24,- €

Entkalker B15-30

- Ausgelegt für: Kaffeemaschinen
- Inhalt: 30 x 15 g
- HACCP-konform: Ja
- Bestellmengenheit: 1 Karton (30 Beutel à 15 g)
- Maße: B 68 x T 4 x H 100 mm
- Gewicht: 0,45 kg
- GTIN: 4015613541716



190065

UVP* 27,- €

Entkalker F1L

- Ausgelegt für: Kleingeräte wie Heißwasserbereiter und Kaffeemaschinen etc.
- Inhalt: 6 x 1 Liter
- Ausführung: Flüssig, Hochkonzentrat
- HACCP-konform: Ja
- Maße: B 90 x T 63 x H 251 mm
- Gewicht: 1 kg
- Bestellmengenheit: 1 Karton (6 Flaschen)
- GTIN: 4015613773322



173277

UVP* 52,- €



Milchaufschäumer MS600

190211

UVP* 55,- €

GTIN 4015613758077



- Inhalt
- Füllmenge



- Funktionen



- Temperaturbereich
- Automatische Abschaltung
- Inklusive

- Anschlusswert
- Maße
- Gewicht

0,6 Liter
 Aufschäumen, max.: 150 ml
 Erhitzen, max.: 400 ml
 Aufschäumen/Erhitzen bei 70 °C
 0 °C bis 70 °C
 Ja
 1 Mixscheibe
 1 Milchschaumfederring
 0,5 kW | 230 V | 50/60 Hz
 B 150 x T 108 x H 190 mm
 0,8 kg



Milchaufschäumer Induktion MSI400

190129

UVP* 98,- €

GTIN 4015613613413



- Inhalt
- Füllmenge



- Funktionen



- Temperaturbereich
- Automatische Abschaltung
- Inklusive

- Anschlusswert
- Maße
- Gewicht

0,4 Liter
 Aufschäumen, max.: 200 ml
 Erhitzen, max.: 400 ml
 Aufschäumen/Erhitzen bei 65 °C
 Aufschäumen/Erhitzen bei 70 °C
 Aufschäumen/Erhitzen von 150 ml bis 400 ml Milch in ca. 80-90 Sekunden
 Kaltes Aufschäumen
 0 °C bis 70 °C
 Ja
 2 Milchschaumscheiben
 1 Mixscheibe
 0,6 kW | 230 V | 50/60 Hz
 B 125 x T 150 x H 180 mm
 1,1 kg

Kaffeemaschine Regina Plus 40



Die Maschine überzeugt durch Features wie dem Entkalkungssignal, der Füllstandsanzeige und der Warmhaltefunktion mit optimierter Edelstahlheizmulde.



- Entkalkungssignal Ja
- Füllstandsanzeige Ja
- Warmhaltefunktion Ja
- Eigenschaften Edelstahlheizmulde
2 getrennte Heizsysteme für Brüh- und Warmhaltefunktion

	Inhalt	Leistung max.	Anschlusswert	Maße	Gewicht	Art.-Nr.	UVP*	GTIN
Regina Plus 40	6,8 Liter	48 Tassen	1,2 kW 230 V 50/60 Hz	B 220 mm T 220 mm H 415 mm	3,3 kg	A190149	112,- €	4015613742427
Regina Plus 90	15 Liter	80 - 90 Tassen	1,6 kW 230 V 50/60 Hz	B 270 mm T 270 mm H 475 mm	4,2 kg	A190199	165,- €	4015613733043



Kaffeemaschine Bartscher PRO II 40



Mehr Genuss und Flexibilität
Dank des optimierten Edelstahlfilters können Sie Ihren Kaffee mit oder ohne Filterpapier aufbrühen.



- Entkalkungssignal Ja
- Füllstandsanzeige Ja
- Warmhaltefunktion Ja
- Eigenschaften 2 getrennte Heizsysteme für Brüh- und Warmhaltefunktion
Kaffeemaschine kann auch ohne Filterpapier genutzt werden
Edelstahlheizmulde
Reinigungsschaber
- Inklusive

	Inhalt	Leistung max.	Anschlusswert	Maße	Gewicht	Art.-Nr.	UVP*	GTIN
Bartscher PRO II 40	6 Liter	40 - 48 Tassen	1,2 kW 230 V 50/60 Hz	B 310 mm T 320 mm H 480 mm	3,2 kg	A190148	129,- €	4015613670515
Bartscher PRO II 60	9 Liter	60 - 72 Tassen	1,2 kW 230 V 50/60 Hz	B 310 mm T 320 mm H 540 mm	3,8 kg	A190167	145,- €	4015613670522
Bartscher PRO II 100	13,2 Liter	90 - 100 Tassen	1,45 kW 230 V 50/60 Hz	B 350 mm T 375 mm H 540 mm	4,6 kg	A190198	179,- €	4015613670539





Kaffeemaschine Silver 1300

A190189

UVP* 339,- €

GTIN 4015613735634



Tasse oder Kännchen: Die Rundfilterkaffeemaschine besticht durch viele verschiedene Features: Großes Fassungsvermögen von über 13 Litern, Entkalkungssignal, abnehmbare Abtropfschale und eine lichte Höhe unterhalb des Ablasshahns, die auch für Kännchen ausgelegt ist. Das elegante Design wertet jeglichen Bereich der Kaffeerausgabe auf.



- Inhalt 13,2 Liter
- Aufbrühzeit 70 Minuten für 13,2 Liter
- Leistung max. 100 Tassen
- Mindest-Aufbrühmenge 5,28 Liter (40 Tassen)
- Entkalkungssignal Ja
- Füllstandsanzeige Ja
- Warmhaltefunktion Ja
- Eigenschaften Lichte Höhe Ablasshahn: 125 mm (145 mm ohne Abtropfschale)

- Doppelwandig
- 2 getrennte Heizsysteme für Brüh- und Warmhaltefunktion
- Kaffeemaschine kann auch ohne Filterpapier genutzt werden
- Füllstandsensor
- Abtropfschale abnehmbar
- Griffe abklappbar
- 1 Reinigungsschaber
- 1 Reinigungsbürste
- Anschlusswert 1,45 kW | 230 V | 50 Hz
- Maße B 370 x T 360 x H 533 mm
- Gewicht 6,4 kg



- Inklusive
- Anschlusswert
- Maße
- Gewicht

Zubehör

Milchdispenser-Aufsatz PRO II 40-60

- Ausgelegt für: Indirektes Erwärmen/Warmhalten von Milch, Kaffeemaschine Bartscher PRO II 40, Kaffeemaschine Bartscher PRO II 60
- Inhalt: 4 Liter
- Gläser-/Tassenhöhe max.: 200 mm
- Füllstandsanzeige: Ja
- Maße: B 310 x T 290 x H 175 mm
- Gewicht: 0,9 kg
- GTIN: 4015613731261



A190169

UVP* 59,- €

Rundfilterpapier 195mm, 250Stk

- Bestellmengeneinheit: 1 Karton (250 Rundfilter)
- Ausgelegt für: Kaffeemaschine Regina Plus 40, Kaffeemaschine Bartscher PRO II 40, Kaffeemaschine Bartscher PRO II 60
- Maße: B 195 x T 195 x H 1 mm
- Gewicht: 0,3 kg
- GTIN: 4015613427980



A190009250

UVP* 13,- €

Rundfilterpapier 195mm, 1000Stk

- Bestellmengeneinheit: 1 Karton (1.000 Rundfilter)
- Ausgelegt für: Kaffeemaschine Regina Plus 40, Kaffeemaschine Bartscher PRO II 40, Kaffeemaschine Bartscher PRO II 60
- Maße: B 195 x T 195 x H 1 mm
- Gewicht: 1,4 kg
- GTIN: 4015613372983



A190009

UVP* 43,- €

Entkalker B15-30

- Ausgelegt für: Kaffeemaschinen
- Inhalt: 30 x 15 g
- Ausführung: Pulverförmig, Hochkonzentrat
- HACCP-konform: Ja
- Bestellmengeneinheit: 1 Karton (30 Beutel à 15 g)
- Maße: B 68 x T 4 x H 100 mm
- Gewicht: 0,45 kg
- GTIN: 4015613541716



190065

UVP* 27,- €

Rundfilterpapier 245mm, 250Stk

- Bestellmengeneinheit: 1 Karton (250 Rundfilter)
- Ausgelegt für: Kaffeemaschine Bartscher PRO II 100, Kaffeemaschine Silver 1300, Kaffeemaschine Regina Plus 90
- Maße: B 245 x T 245 x H 1 mm
- Gewicht: 0,55 kg
- GTIN: 4015613561004



A190011250

UVP* 14,- €

Rundfilterpapier 245mm, 1000Stk

- Bestellmengeneinheit: 1 Karton (1.000 Rundfilter)
- Ausgelegt für: Kaffeemaschine Bartscher PRO II 100, Kaffeemaschine Silver 1300, Kaffeemaschine Regina Plus 90
- Maße: B 245 x T 245 x H 1 mm
- Gewicht: 2,1 kg
- GTIN: 4015613400129



A190011

UVP* 48,- €

Zubehör

Glaskanne 1,8L

- Material: Glas, Kunststoff
- Inhalt: 1,8 Liter
- Maße: B 160 x T 200 x H 178 mm
- Gewicht: 0,3 kg
- GTIN: 4015613658360



190133

UVP* 18,- €

Kannenwärmer WP-K200

- Material: Edelstahl
- Durchmesser Warmhalteplatte(n): 120 mm
- Warmhalteplatten getrennt schaltbar: Ja
- Überhitzungsschutz: Ja
- Maße: B 358 x T 210 x H 70 mm
- Gewicht: 1,7 kg
- GTIN: 4015613709352



A190105

UVP* 85,- €

Isolierkanne 1,5L-ST

- Material: Edelstahl, Kunststoff
- Inhalt: 1,5 Liter
- Temperaturverlust / Stunde ca.: 2,6 °C
- Eigenschaften: Deckel mit Ausgießmechanik
- Maße: B 140 x T 170 x H 215 mm
- Gewicht: 0,72 kg
- GTIN: 4015613714745



190114

UVP* 20,50 €

Isolierkanne 1,5L-VST

- Material: Edelstahl
- Inhalt: 1,5 Liter
- Temperaturverlust / Stunde ca.: 2 °C
- Eigenschaften: Deckel mit Ausgießmechanik, Einfaches Befüllen, Deckel zurückklappbar
- Maße: B 135 x T 165 x H 260 mm
- Gewicht: 0,86 kg
- GTIN: 4015613752808



190218

UVP* 35,- €

Isolierpumpkanne 1,9L-ST

- Material: Edelstahl, Kunststoff
- Inhalt: 1,9 Liter
- Temperaturverlust / Stunde ca.: 2,3 °C
- Eigenschaften: Boden mit integriertem Ring für eine 360°-Drehung der Kanne, Pumpkopf komplett abnehmbar
- Maße: B 150 x T 200 x H 335 mm
- Gewicht: 1,3 kg
- GTIN: 4015613714769



190117

UVP* 36,50 €

Isolierkanne 2L-ST

- Material: Edelstahl, Kunststoff
- Inhalt: 2 Liter
- Temperaturverlust / Stunde ca.: 2,6 °C
- Eigenschaften: Deckel mit Ausgießmechanik
- Maße: B 140 x T 170 x H 250 mm
- Gewicht: 0,8 kg
- GTIN: 4015613714752



190116

UVP* 22,50 €

Isolierkanne 2L-VST

- Material: Edelstahl
- Inhalt: 2 Liter
- Temperaturverlust / Stunde ca.: 3,5 °C
- Eigenschaften: Deckel mit Ausgießmechanik, Einfaches Befüllen, Deckel zurückklappbar
- Maße: B 142 x T 157 x H 295 mm
- Gewicht: 1 kg
- GTIN: 4015613742151



190108

UVP* 36,- €

Isolierpumpkanne Duo 1,9L-ST

- Material: Edelstahl, Kunststoff
- Inhalt: 3,8 Liter
- Inhalt je Kanne: 1,9 Liter
- Temperaturverlust / Stunde ca.: 2 °C
- Pumpdeckel-Sicherung: Ja
- Maße: B 270 x T 170 x H 338 mm
- Gewicht: 2,4 kg
- GTIN: 4015613742229



190208

UVP* 51,- €

Zubehör

Kaffeestation Z50

- Material: Kunststoff
- Ausgelegt für: Kaffeezubehör, Abtropfschalen Z50-150 und Z50-170
- Eigenschaften: 5 Staufächer für Becher, Löffel/Rührstäbchen, Milch und Zucker, Seitlich angebrachtes Stecksystem, In Reihe steckbar mit Abtropfschale Z50-150, In Reihe steckbar mit Abtropfschale Z50-170
- Maße: B 268 x T 335 x H 100 mm
- Gewicht: 1 kg
- GTIN: 4015613742250



190223

UVP* 19,50 €

Abtropfschale Z50-170

- Material: Kunststoff, Edelstahl
- Auffangbehälter: Abtropfgitter abnehmbar
- Eigenschaften: Für Isolierkannen Ø von 150 bis 170 mm, Seitlich angebrachtes Stecksystem, In Reihe steckbar mit Kaffeestation Z50, In Reihe steckbar mit Abtropfschale Z50-150
- Maße: B 205 x T 255 x H 40 mm
- Gewicht: 0,31 kg
- GTIN: 4015613742243



190216

UVP* 9,50 €

Abtropfschale Z50-150

- Material: Kunststoff, Edelstahl
- Auffangbehälter: Abtropfgitter abnehmbar
- Eigenschaften: Für Isolierkannen Ø bis 150 mm, Seitlich angebrachtes Stecksystem, In Reihe steckbar mit Kaffeestation Z50, In Reihe steckbar mit Abtropfschale Z50-170
- Maße: B 180 x T 225 x H 40 mm
- Gewicht: 0,23 kg
- GTIN: 4015613742236



190215

UVP* 8,50 €

Kaffeestation 1190

- Material: Kunststoff
- Ausgelegt für: 1 Isolierkanne, Durchmesser max. 19 cm
- Eigenschaften: 5 Staufächer für Becher, Löffel/Rührstäbchen, Milch und Zucker, Kunststoffeinsatz in 3 Höhen verstellbar
- Inklusive: 1 Abtropfschale, 1 Kunststoffeinsatz
- Maße: B 440 x T 340 x H 145 mm
- Gewicht: 1,2 kg
- GTIN: 4015613656861



190153

UVP* 48,- €

Kaffeestation 2190

- Material: Kunststoff
- Ausgelegt für: 2 Isolierkannen, Durchmesser max. 19 cm
- Eigenschaften: 5 Staufächer für Becher, Löffel/Rührstäbchen, Milch und Zucker, Kunststoffeinsätze in 3 Höhen verstellbar
- Inklusive: 2 Abtropfschalen, 2 Kunststoffeinsätze
- Maße: B 660 x T 340 x H 145 mm
- Gewicht: 1,8 kg
- GTIN: 4015613656878



190154

UVP* 76,- €

Isolierpumpkanne 3L

- Material: Edelstahl, Kunststoff
- Inhalt: 3 Liter
- Temperaturverlust / Stunde ca.: 2 °C
- Eigenschaften: Boden mit integriertem Ring für eine 360°-Drehung der Kanne, Verriegelungssystem, Deckel mit Ausgießmechanik, Pumpkopf komplett abnehmbar, Einfache Reinigung
- Maße: B 170 x T 170 x H 375 mm
- Gewicht: 1,6 kg
- GTIN: 4015613725499



150992

UVP* 37,- €

Isolierpumpkanne 5L

- Material: Edelstahl, Kunststoff
- Inhalt: 5 Liter
- Temperaturverlust / Stunde ca.: 1,7 °C
- Eigenschaften: Boden mit integriertem Ring für eine 360°-Drehung der Kanne, Verriegelungssystem, Deckel mit Ausgießmechanik, Pumpkopf komplett abnehmbar, Einfache Reinigung
- Maße: B 181 x T 245 x H 428 mm
- Gewicht: 2,4 kg
- GTIN: 4015613725505



150993

UVP* 47,- €





Kaffeevollautomaten



Kaffeevollautomat Easy Black 250

190080

UVP* 1.079,- €

GTIN 4015613760070



Zuverlässige, leistungsstarke Technik im kompakten, ansprechenden Design. Mit dem 250 Gramm Bohnenbehälter lädt der Easy Black 250 zum Genuss von Kaffee, Espresso und Cappuccino in Restaurants, in Besprechungsräumen oder in Agenturen.


- Material Kunststoff
- Mahlwerk Kegelmahlwerk
- Inhalt Bohnenbehälter 250 g
- Ausgelegt für 80 Tassen / Tag
- Leistung max. 40 Tassen à 120 ml / Stunde
- Programme 4, vorprogrammiert, Parameter veränderbar
- Auslauf höhenverstellbar 80 - 115 mm
- Kaffeepulver-Option Tassenweise
Manuell 7 - 14 g
- Reinigungsprogramm Ja
- Eigenschaften Wahlschalter für heiße Milch oder
Milchschaum
- Milchzufuhr Extern über Schlauch
- Wasserversorgung Wassertank
- Inhalt Wassertank 1,8 Liter
- Inhalt Restebehälter Ca. 15 Tassen
- Anschlusswert 1,4 kW | 230 V | 50/60 Hz
- Maße B 300 x T 500 x H 360 mm
- Gewicht 11,5 kg



- ▶ 4 Programme, vorprogrammiert, Parameter veränderbar
- ▶ Tassenzähler



- ▶ Auslauf höhenverstellbar
- ▶ 80 - 115 mm



- ▶ Wahlschalter für heiße Milch oder Milchschaum
- ▶ Milchzufuhr: Schlauch



Kaffeevollautomat KV1 Classic

190052

UVP* 2.249,- €

GTIN 4015613712741



Genießen Sie perfekte Kaffeespezialitäten auf Knopfdruck. Ob Espresso, Cappuccino, Latte Macchiato oder heißes Wasser – Bis zu 6 unterschiedliche Getränke lassen sich individuell einstellen. Mit dem besonders großen Bohnen- und dem Restebehälter ist der Vollautomat auch für größere Kaffeemengen und somit für den Einsatz in Cafés, Frühstücksräumen und Büros optimal geeignet.



- Material Kunststoff
- Mahlwerk Kegelmahlwerk
- Inhalt Bohnenbehälter 1.000 g
- Ausgelegt für 80 Tassen / Tag
- Leistung max. 40 Tassen à 120 ml / Stunde
- Programme 6, individuell einstellbar
- Auslauf höhenverstellbar 100 - 160 mm
- Kaffeepulver-Option Tassenweise
Manuell 5 - 14 g
- Reinigungsprogramm Ja
- Eigenschaften Milcht temperatur regulierbar über Milchschauch
Bodenplatte mit Ausschnitt für einen automatischen Trester-Auswurf (in Verbindung mit dem Trester-Auswurfschacht KV1 – optional erhältlich)
- Milchzufuhr Extern über Schlauch
Durchfluss-Menge regulierbar (Temperaturregulierung)
- Wasserversorgung 3 Optionen
Wassertank
Wasserzufuhr über externen Behälter
Festwasseranschluss
1,8 Liter
Festwasseranschluss 1/2"
Ca. 35 Tassen
2,7 kW | 230 V | 50/60 Hz
B 305 x T 550 x H 580 mm
17,4 kg



- ▶ 6 Programme, individuell einstellbar
- ▶ Tassenzähler
- ▶ Heißwasserfunktion
- ▶ Entkalkungssignal



- ▶ Auslauf höhenverstellbar



- ▶ Milchaufschäumer
- ▶ Milchzufuhr: Schlauch



- ▶ Tassenwärmer
Katalogseite 198, 199



Kaffeevollautomat KV1 Comfort

190031

UVP* 2.998,- €


GTIN 4015613745367



- Mit bis zu 23 individuell programmierbaren Kaffee-Variationen, einem Festwasseranschluss und einem 6 Liter Wassertank bietet die clevere Variante des KV1 höchsten Kaffeegenuss bei einfacher, intuitiver Touch-Bedienung. Das individuell bespielbare 7-Zoll-Werbedisplay lädt in Kombination mit dem eleganten Design ganz automatisch zu einem frisch gebrühten Espresso, Cappuccino, Latte Macchiato und Co.
- Material Kunststoff
 - Mahlwerk Kegelmahlwerk
 - Inhalt Bohnenbehälter 1.000 g
 - Ausgelegt für 80 Tassen / Tag
 - Leistung max. 40 Tassen à 120 ml / Stunde
 - Programme 23, voreingestellt, individuell überschreibbar
- Programmierung passwortgeschützt
- Auslauf höhenverstellbar 100 - 160 mm
 - Videoanzeige Individuell bespielbar über USB
 - Bis zu 10 Videos speicherbar
 - Während der Kaffeezubereitung und in Pausenzeiten
 - 1 Video für alle Vorgänge auswählbar
 - Ja
 - Ja
 - Bodenplatte mit Ausschnitt für einen automatischen Trester-Auswurf (in Verbindung mit dem Trester-Auswurfschacht KV1 – optional erhältlich)
 - Kaffee- und Milchschaumzubereitung parallel möglich
 - Speicher der Reinigungszyklen
 - Ja
 - 3 Optionen
 - Wassertank
 - Festwasseranschluss
 - Wasserzufuhr über externen Behälter
 - 6 Liter
 - Festwasseranschluss 1/2"
 - Ca. 35 Tassen
 - 2,7 kW | 230 V | 50/60 Hz
 - B 390 x T 550 x H 580 mm
 - 19,4 kg
- USB-Anschluss
 - Reinigungsprogramm
 - Eigenschaften
 - Milchaufschäumer
 - Wasserversorgung
 - Inhalt Wassertank
 - Wasseranschluss
 - Inhalt Restehälter
 - Anschlusswert
 - Maße
 - Gewicht



- ▶ 23 Programme, voreingestellt, individuell überschreibbar
- ▶ Tassenzähler
- ▶ Heißwasserfunktion
- ▶ Heiße-Milch-Funktion
- ▶ Entkalkungssignal



- ▶ Auslauf höhenverstellbar



- ▶ Milchaufschäumer



Kaffeevollautomat KV2 Premium

190086

UVP* 6.298,- €

GTIN 4015613806174



30 Kaffee-Variationen und mehr, 2 Arten der Milchschaumzubereitung, dazu Kakao und auch Tee – Der Kaffeevollautomat bietet eine Getränkeauswahl der Premium-Klasse. Die beiden Bohnenbehälter mit leistungsstarken Scheibenmahlwerken und das duale Pumpensystem ermöglichen einen erhöhten Durchlauf bei einer Boilertemperatur von bis zu 98 °C. Mit dem cleveren, sensorgesteuerten Milchsystem wird der Milchschaum bei jeder Tasse perfekt – unabhängig von der Milchtemperatur.

- Material
 - Kunststoff
 - 2 Scheibenmahlwerke
 - Kalibrierbar
 - Leistungsstark
 - Stufenlose Mahlgrad-Einstellung
- Inhalt Bohnenbehälter
 - 2 x 1.200 g
- Inhalt Toppingbehälter
 - 1600 g
- Ausgelegt für
 - 120 Tassen / Tag
 - 75 Tassen à 120 ml / Stunde (1-facher Tassenauslauf)
 - 90 Tassen à 120 ml / Stunde (2-facher Tassenauslauf)
 - Erhöhter Durchlauf durch duales Pumpensystem
- Leistung max.
 - 30, voreingestellt, individuell überschreibbar
 - Programmierung passwortgeschützt
 - Weitere unbegrenzt speicherbar
- Programme
 - Nein
 - 2 Tassentische (95 mm + 165 mm)
 - 1 Video für alle Vorgänge auswählbar
 - Bis zu 10 GB Datenmenge speicherbar
 - Individuell bespielbar über USB
 - Während der Kaffeezubereitung und in Pausenzeiten
- Auslauf höhenverstellbar
 - Ja
- Videoanzeige
 - Speicher der Reinigungszyklen
 - Ventil-Verschluss zum Milchschlauch während der Milchsystem-Reinigung
 - Bohnen-/Toppingbehälter und Brüheinheit werkzeuglos herausnehmbar
 - Für einen automatischen Trester-Auswurf sind Trester-Behälter und Bodenplatte für den Ausschnitt vorgeprägt
- USB-Anschluss
 - 2 Optionen
 - Aus Toppingbehälter (Milchpulver)
 - Extern über Schlauch
- Reinigungsprogramm
 - 3 Optionen
 - Wassertank
 - Festwasseranschluss
 - Wasserzufuhr über externen Behälter (benötigtes Zubehör optional erhältlich)
- Eigenschaften
 - 4 Liter
 - Festwasseranschluss 1/2"
 - Ca. 45 Tassen
- Milchzufuhr
 - 2,5 kW | 230 V | 50-60 Hz
 - B 400 x T 610 x H 695 mm
- Wasserversorgung
 - 29,6 kg
- Inhalt Wassertank
- Wasseranschluss
- Inhalt Restebehälter
- Anschlusswert
- Maße
- Gewicht



- ▶ Erhöhte Durchlaufkapazität
- ▶ Duales Pumpensystem für eine schnellere Kaffee- und Heißwasserzubereitung



- ▶ 2 Bohnenbehälter (je 1.200 g)
- ▶ 1 Toppingbehälter (1.600 g)
- ▶ Für Milch- oder Kakaopulver



- ▶ Besonders große Kaffee-Vielfalt
- ▶ 30 voreingestellte Programme, individuell überschreibbar
- ▶ Weitere Programme programmierbar
- ▶ Separater Heißwasserhahn für Tee



- ▶ 2 Arten der Milchschaumzubereitung
- ▶ Milch
- ▶ Milchpulver

DIE KAFFEEVOLLAUTOMATEN IM VERGLEICH

	Easy Black 250 190080	KV1 Classic 190052	KV1 Comfort 190031	KV2 Premium 190086
Leistung max. (Tassen Café Crema /Std.)	40 à 120 ml	40 à 120 ml	40 à 120 ml	75 à 120 ml
Ausgelegt für (Tassen / Tag)	80	80	80	120
Anzahl Brühgruppen	1	1	1	1
Mindest-Aufbrühmenge	25 ml	25 ml	25 ml	15 ml
Anzahl Programme	4	6	23	30 + weitere
Programme individuell einstellbar	Parameter veränderbar	✓	✓	✓
Reinigungsprogramm	✓	✓	✓	✓
2-Tassen-Funktion	✓	✓	✓	✓
Tassenzähler	Pro Programm + Gesamt	Pro Programm + Gesamt	Pro Programm + Gesamt	Pro Programm + Gesamt
Bohnenbehälter	1 x 250 g	1 x 1.000 g	1 x 1.000 g	2 x 1.200 g
Toppingbehälter	–	–	–	1 x 1.600 g
Dosierung Milch-/Kakaopulver	–	–	–	Grammgenau Kalibrierbar
Bohnen-/Toppingbehälter abschließbar	–	–	–	✓
Kaffeepulver-Option (manuell)	Tassenweise, 7 - 14 g	Tassenweise, 5 - 14 g	–	–
Kaffeedosierung regulierbar	✓	✓	✓	✓
Mahlgrad regulierbar	5-stufig	5-stufig	5-stufig	Stufenlos
Mahlwerk	1 Kegelmahlwerk	1 Kegelmahlwerk	1 Kegelmahlwerk	2 Scheibenmahlwerke
Wassertemperatur regulierbar	✓	✓	✓	✓
Milchtemperatur regulierbar	–	Über Milchschlauch	–	Elektronisch
Milchzufuhr	Extern über Schlauch	Extern über Schlauch	Extern über Schlauch	Extern über Schlauch oder aus Toppingbehälter
Milchaufschäumer	✓	✓	✓	✓ Sensor am Milchschlauch
Heiße-Milch-Funktion	✓	✓	✓	✓
Heißwasserfunktion	–	✓	✓	✓ Separater Auslasshahn
Wassertank	1,8 Liter, abnehmbar	1,8 Liter, abnehmbar	6 Liter, abnehmbar	4 Liter, abnehmbar
Festwasseranschluss	–	1/2"	1/2"	1/2"
Pumpendruck	19 bar	19 bar	19 bar	19 bar
Auslauf höhenverstellbar	80 - 115 mm	100 - 160 mm	100 - 160 mm	– 2 Tassentische
Füllstandsanzeige	✓	✓	✓	–
Automatische Abschaltung	✓	✓	✓	✓
Inhalt Restebehälter, ca. (Tassen)	15	35	35	45
Bodenplatte mit Ausschnitt für Trester-Auswurf	–	✓	✓	✓
Inklusive	1 Milchschlauch 1 Kaffeelöffel	1 Milchschlauch 1 Milchschlauch mit Regler 1 Wasserzulaufschlauch	2 Milchschläuche 2 Wasserzulaufschläuche	1 Milchschlauch 1 Universalschlüssel 1 Wasserablaufschlauch 1 Wasserzulaufschlauch

Trester-Auswurfschacht KV1

- Material: Kunststoff
- Ausgelegt für: Bartscher Kaffeevollautomaten KV1 Classic und KV1 Comfort
Die Entsorgung des Tresters direkt in einen Abfalleimer
- Maße: B 80 x T 155 x H 160 mm
- Gewicht: 0,09 kg
- GTIN: 4015613735658



190060

UVP* 11,- €

Wasser-Ablaufschlauch KV1

- Material: Kautschuk (NBR)
- Ausgelegt für: Bartscher Kaffeevollautomaten KV1 Classic und KV1 Comfort
- Länge: 1,5 m
- Eigenschaften: Nutzbar mit Trester-Behälter und Trester-Auswurfschacht KV1
- Maße: B 35 x T 1.500 x H 40 mm
- Gewicht: 0,4 kg
- GTIN: 4015613735696



190068

UVP* 35,- €

Wasserfilter KV1

- Ausgelegt für: Kaffeevollautomaten KV1-Serie
- Leistungskapazität: Ca. 75 Liter bei 10° d (Gesamthärte)
- Maße: B 40 x T 40 x H 165 mm
- Gewicht: 0,07 kg
- GTIN: 4015613747798




109865

UVP* 22,- €

Wasserpumpe KV2 Premium

- Set bestehend aus: Befestigungsmaterial, Halterung, Pumpe, Saugrohr, 40 cm, Wasserzulaufschlauch, 57 cm
- Material: Kunststoff
- Ausgelegt für: Kaffeevollautomat KV2 Premium
- Eigenschaften: Einfache Montage am Gehäuse des Kaffeevollautomaten
- Maße: B 490 x T 52 x H 135 mm
- Gewicht: 0,5 kg
- GTIN: 4015613821108



190087

UVP* 169,- €

Druckminderer

- Material: Messing, Verchromt
- Anschluss: 3/4"
- Wasserdruck: 1 - 6 bar (voreingestellt auf 3 bar)
- Eingangsdruck max.: 16 bar
- Betriebstemperatur max.: 65 °C
- Maße: B 95 x T 75 x H 50 mm
- Gewicht: 0,4 kg
- GTIN: 4015613468617



533051

UVP* 62,- €

Milchleitungsreiniger F1L

- Ausgelegt für: Kaffeevollautomaten
- Inhalt: 6 x 1 Liter
- Ausführung: Flüssig
- HACCP-konform: Ja
- Maße: B 95 x T 58 x H 260 mm
- Gewicht: 1,07 kg
- Bestellmengeneinheit: 1 Karton (6 Flaschen)
- GTIN: 4015613773360



173282

UVP* 73,- €

Reinigungstabletten KV-20

- Ausgelegt für: Kaffeemaschinen, Kaffeevollautomaten, Isolierkannen, Siebträgerkaffeemaschinen
- Inhalt: 20 x 2 Blister à 10 Reinigungstabletten
- Ausführung: Tablettenform
- HACCP-konform: Ja
- Maße: B 30 x T 75 x H 180 mm
- Gewicht: 0,07 kg
- Bestellmengeneinheit: 1 Verkaufsdisplay (20 Verkaufsverpackungen)
- GTIN: 4015613773377



173283

UVP* 145,- €

Entkalker F1L

- Ausgelegt für: Kleingeräte wie Heißwasserbereiter und Kaffeemaschinen etc.
- Inhalt: 6 x 1 Liter
- Ausführung: Flüssig, Hochkonzentrat
- HACCP-konform: Ja
- Maße: B 90 x T 63 x H 251 mm
- Gewicht: 1 kg
- Bestellmengeneinheit: 1 Karton (6 Flaschen)
- GTIN: 4015613773322



173277

UVP* 52,- €



Milchkühlschrank KV8,1L

190085


UVP* 649,- €

GTIN 4015613803500



Der praktische Milch-Kühlschrank bietet mit seinen seitlichen Schlauch-Öffnungen direkten Zugriff auf gekühlte Milch. Die Milch wird hygienisch kühl gelagert und kann bei Bedarf über den Milchschauch des Vollautomaten direkt für die Kaffeezubereitung gezogen werden.

- Material: Stahlblech, Pulverbeschichtet
- Material Innen: Kunststoff ABS
- Maße innen: B 160 x T 190 x H 280 mm
- Inhalt: 8,1 Liter
- Kühlung: Kompressor, Umluft
- Temperaturbereich: 0 °C bis 8 °C
- Energieverbrauch: 218 kWh / Jahr
- Energieeffizienzklasse: A (EU Nr. 2019 / 2018)
- Umgebungstemperatur: bis 25 °C
- Öffnung für Milchschauch: Je 2 Öffnungen, links und rechts am Gerät, Ø 7 mm
- Eigenschaften: Ausgelegt für z. B. 3 Tetra Paks® à 1 Liter, Direkte Milchzufuhr durch seitliche Öffnungen am Gerät, LED-Beleuchtung, separat schaltbar
- Anschlusswert: 0,075 kW | 230 V | 50/60 Hz
- Maße: B 225 x T 450 x H 450 mm
- Gewicht: 13,8 kg



Milchbehälter KV8,1L

- Ausgelegt für: Milch, Milchbeutel
- Material: Kunststoff ABS
- Inhalt: 4,5 Liter
- Deckel-Eigenschaften: Abnehmbar
- Öffnung für Milchschauch: Im Deckel
- Maße: B 175 x T 150 x H 240 mm
- Gewicht: 0,6 kg
- GTIN: 4015613780467



190083

UVP* 65,- €



Milchkühlschrank KV6LTE

190079

UVP* 165,- €

GTIN 4015613768410



Der thermoelektrische Kühlschrank fasst 2 Tetra Paks® Milch und ist mit den beiden seitlichen Milchschauchöffnungen die ideale Ergänzung für Kaffeevollautomaten.

- Material Innen: Kunststoff
- Maße innen: B 160 x T 135 x H 285 mm
- Inhalt: 6 Liter
- Kühlung: Thermoelektrisch
- Kühlleistung: 12 °C bis 15 °C unter Umgebungstemperatur
- Umgebungstemperatur: bis 22 °C
- Öffnung für Milchschauch: 2 Öffnungen, links und rechts am Gerät, Ø 7 mm
- Türanschlag wechselbar: Ja
- Anzahl der Zwischenablagen: 1
- Zwischenablagen höhenverstellbar: Ja
- Eigenschaften: Ausgelegt für z. B. 2 Tetra Paks® à 1 Liter, Direkte Milchzufuhr durch seitliche Öffnungen am Gerät
- Inklusive: 12 V-Adapterkabel für Kfz
- Anschlusswert: 12 V
- Anschlusswert: 0,052 kW | 220 V | 50 Hz
- Maße: B 220 x T 270 x H 350 mm
- Gewicht: 3 kg



Zubehör

Siebträger Coffeeline 710

- Ausführung: 1-facher Tassenauslauf
- Inhalt Kaffeemehl ca.: 7 g
- Maße: B 220 x T 80 x H 70 mm
- Gewicht: 0,62 kg
- GTIN: 4015613815145



190234

UVP* 59,- €

Siebträger Coffeeline 1420

- Ausführung: 2-facher Tassenauslauf
- Inhalt Kaffeemehl ca.: 14 g
- Maße: B 220 x T 80 x H 70 mm
- Gewicht: 0,6 kg
- GTIN: 4015613815152



190235

UVP* 65,- €

Siebträger Coffeeline 2100

- Ausführung: bodenlos
- Inhalt Kaffeemehl ca.: 21 g
- Maße: B 70 x T 220 x H 45 mm
- Gewicht: 0,43 kg
- GTIN: 4015613815978



190236

UVP* 49,- €

Kaffeeresteschublade S285

- Inhalt Kaffeesatz: ca. 55 Portionen
- Eigenschaften: Beliebig erweiterbar, Sehr einfach zu montieren
- Maße: B 278 x T 420 x H 85 mm
- Gewicht: 4,6 kg
- GTIN: 4015613815114



190233

UVP* 298,- €

Tamper 57

- Durchmesser: 57 mm
- Maße: B 57 x T 57 x H 92 mm
- Gewicht: 0,22 kg
- GTIN: 4015613656380



190179

UVP* 39,- €

Kaffeemühle Modell Tauro



- Mahlwerk
- Dosierung regulierbar
- Drehzahl max.
- Eigenschaften



- Ausgelegt für

Scheibenmahlwerk
5 - 12 g
1300 U / Min.
Auffangbehälter für bis zu 600 g Kaffeemehl
Mahlwerk Ø 60 mm
Siebträgerkaffeemaschinen

	Inhalt Bohnenbehälter	Anschlusswert	Maße	Gewicht	Art.-Nr.	UVP*	GTIN
Modell Tauro	1 kg	0,275 kW 230 V 50-60 Hz	B 165 mm T 390 mm H 510 mm	8 kg	190175	569,- €	4015613492445
Modell Space II	2 kg	0,352 kW 230 V 50 Hz	B 200 mm T 390 mm H 600 mm	8,4 kg	190174	598,- €	4015613658957



Kaffeemühle Tauro Digital

190225

UVP* 679,- €

GTIN 4015613806228



- Mahlwerk
- Inhalt Bohnenbehälter
- Dosierung regulierbar
- Drehzahl max.
- Display-Anzeige
- Eigenschaften



- Ausgelegt für
- Anschlusswert
- Maße
- Gewicht

Scheibenmahlwerk
1 kg
5 - 12 g
1650 U / Min.
Ja
kontinuierliche Mahlfunktion für variable Mengen
mehrsprachiges Touch-Display
Memory-Funktion für 1 oder 2 Tassen
Siebträgerkaffeemaschinen
0,275 kW | 230 V | 50/60 Hz
B 215 x T 385 x H 515 mm
7,9 kg



Wasserfiltersystem K1600 EW

109881

UVP* 105,- €

GTIN 4015613630731



Eine gute Trinkwasserqualität verleiht Getränken einen köstlichen Geschmack. Der Wasserfilter beseitigt Verbindungen, die Kalkablagerungen verursachen. Gleichzeitig wird das Wasser mit mineralischen Verbindungen bereichert.

- Leistungskapazität 1.600 Liter / bei 10 ° KH (Karbonathärte)
- Wasseranschluss 1/2"
- Wasserdruck 1,5 - 6 bar
- Wasserzulauftemperatur von 5 °C
- Wasserzulauftemperatur bis 30 °C
- Ausführung Einwegsystem für horizontalen und vertikalen Einbau
- Ausgelegt für Kaffeemaschinen Kaffeevollautomaten
- Maße B 200 x T 140 x H 320 mm
- Gewicht 1,7 kg



Wasserfiltersystem K1500L

109879

UVP* 219,- €

GTIN 4015613710891



Gute Wasserqualität für besten Kaffeegenuss – Das Wasserfiltersystem mit regulierbarer Durchflussmenge reduziert die Karbonathärte und den TDS-Gehalt. Das Wasser erhält so einen besseren Geschmack und ist bestens geeignet für Kaffeespezialitäten.

- Leistungskapazität 1.500 Liter / bei 10 ° KH (Karbonathärte)
- Wasseranschluss 3/8"
- Wasserdruck 2 - 8 bar
- Wasserzulauftemperatur von 4 °C
- Wasserzulauftemperatur bis 30 °C
- Ausführung Einwegsystem für horizontalen und vertikalen Einbau
- Ausgelegt für Kaffeemaschinen
- Maße B 100 x T 125 x H 365 mm
- Gewicht 1,5 kg

Ersatzfilterkerze zu 109879

- Maße: B 95 x T 95 x H 315 mm
- Gewicht: 1,3 kg
- GTIN: 4015613501147

109857

UVP* 135,- €

Wasserzähler W1-8B

- Material: Kunststoff
- Wasserzulauftemperatur von: 4 °C
- Wasserzulauftemperatur bis: 30 °C
- Wasseranschluss: 3/8"
- Wasserdruck: 1 - 8 bar
- Leistungskapazität: 15 - 500 L/h
- Ausgelegt für: Wasserfiltersystem K1500L
- Betrieb über: Batterien (2 x AA)
- Inklusive: 2x AA Batterie, Halterung auf Filter für Bedienteil, Wandhalterung für Bedienteil
- Maße: B 80 x T 42 x H 54 mm
- Gewicht: 0,24 kg
- GTIN: 4015613792798



109898



UVP* 189,- €



Wasserfiltersystem K3600L

109847

UVP* 259,- €

GTIN 4015613743899



Gute Wasserqualität für besten Kaffeegenuss – Das Wasserfiltersystem reduziert die Karbonathärte und den TDS-Gehalt. Zudem sorgt der neutralisierte Wassergeschmack für die volle Entfaltung des Aromas aller Kaffeespezialitäten.

- | | |
|------------------------------|--------------------------------------------------------------------------|
| • Leistungskapazität | 3.600 Liter / bei 10 ° KH (Karbonathärte) |
| • Wasseranschluss | 3/8" |
| • Wasserdruck | 3 bar |
| • Wasserzulauftemperatur von | 2 °C |
| • Wasserzulauftemperatur bis | 30 °C |
| • Ausführung | Einwegsystem
für vertikalen Einbau
Kaffeemaschinen
Kombidämpfer |
| • Ausgelegt für | B 180 x T 150 x H 435 mm |
| • Maße | |
| • Gewicht | 3,9 kg |

Ersatzkartusche KE3600L

- Material: Kunststoff
- Leistungskapazität: 0 - 3 Liter / Minute, 3.600 Liter / bei 10 ° KH (Karbonathärte)
- Wasserzulauftemperatur von: 2 °C
- Wasserzulauftemperatur bis: 30 °C
- Ausgelegt für: Wasserfiltersystem K3600L
- Maße: B 142 x T 142 x H 430 mm
- Gewicht: 3,8 kg
- GTIN: 4015613743905



109848

UVP* 229,- €

Wasserzähler W3B-1

- Material: Kunststoff
- Wasserzulauftemperatur von: 2 °C
- Wasserzulauftemperatur bis: 30 °C
- Wasseranschluss: 1/4"
- Wasserdruck: 3 bar
- Betrieb über: Batterien (2 x AA)
- Inklusive: 2x AA Batterie, Adapter 1/4" auf 1/8", Adapter 1/4" auf Kunststoffrohr 10 mm Ø, Wandhalterung für Bedienteil
- Ausgelegt für: Wasserfiltersystem K3600L
- Maße: B 75 x T 60 x H 40 mm
- Gewicht: 0,26 kg
- GTIN: 4015613744117



109849

UVP* 179,- €

Zubehör

Anschlussset Filterkerze 3/8

- Material: Stahl
- Set bestehend aus: 1 Flachdichtung, 1 Hutfilter, 1 Schlauch 3/8" x 3/8", Länge 1,5 m
- Maße: B 10 x T 1.500 x H 10 mm
- Gewicht: 0,3 kg
- GTIN: 4015613501161



109864

UVP* 42,- €

Teestation 1145SH



- Material
- Aussparung für Wasserkocher
- Eigenschaften

- Ausgelegt für

- Maße
- Gewicht

Kunststoff
 Ø 145 mm
 3 Staufächer für Tee, Instantkaffee, Zucker und Löffel/Rührstäbchen
 Kabelführung im Sockel
 1 Wasserkocher
 Wasserkocher 0,8L | Schwarz glänzend
 Wasserkocher 0,6L | Schwarz matt
 B 465 x T 225 x H 30 mm
 0,91 kg

	Farbe	Art.-Nr.	UVP*	GTIN
Teestation 1145SH	Schwarz, glänzend	200120	29,- €	4015613768403
Teestation 1145M	Schwarz, matt	200121	29,- €	4015613768397



Wasserkocher 0,8L



- Mindest-Aufbrühmenge
- Temperaturbereich bis

0,3 Liter
 100 °C

	Material	Farbe	Inhalt	Anschlusswert	Maße	Gewicht	Art.-Nr.	UVP*	GTIN
Wasserkocher 0,8L	Kunststoff	Schwarz glänzend	0,8 Liter	1,2 kW 230 V 50/60 Hz	B 140 mm T 200 mm H 195 mm	0,65 kg	200108	27,50 €	4015613761558
Wasserkocher 0,6L	Kunststoff Edelstahl	Schwarz matt	0,6 Liter	0,8 kW 230 V 50/60 Hz	B 145 mm T 200 mm H 190 mm	0,82 kg	200111	45,- €	4015613768380



Wasserkocher 1,7L



- Inhalt
- Temperaturbereich bis
- Anschlusswert

1,7 Liter
 100 °C
 2,2 kW | 230 V | 50/60 Hz

	Material	Mindest-Aufbrühmenge	Maße	Gewicht	Art.-Nr.	UVP*	GTIN
Wasserkocher 1,7L	Edelstahl	0,3 Liter	B 165 mm T 210 mm H 240 mm	0,96 kg	200095	33,- €	4015613731285
Wasserkocher 1,7LGL	Glas Edelstahl	0,5 Liter	B 160 mm T 230 mm H 235 mm	1,3 kg	200096	34,- €	4015613731292





Samowar 3L

191001

UVP* 198,- €

GTIN 4015613488790



Tee-Tradition mit besonderem Charme. Mit nur einer Wärmequelle bereitet der Samowar beliebig lang stetig heißes Wasser und hält gleichzeitig den frischen Tee heiß.



- Inhalt 3 Liter
- Heizelement 1 Heizspirale, 1,5 kW
- Temperaturbereich 30 °C bis 100 °C



- Warmhaltefunktion Ja
- Gläser-/Tassenhöhe max. 140 mm
- Inklusive 1 Teekanne, Inhalt 1,2 Liter
1 Teesieb



- Anschlusswert 1,5 kW | 230 V | 50 Hz
- Maße B 305 x T 210 x H 490 mm
- Gewicht 1,7 kg



Samowar 3,2L

191004

UVP* 105,- €

GTIN 4015613622521



- Inhalt 3,2 Liter
- Heizelement 2 Heizspiralen, 1,85 kW und 0,1 kW

Sieden bei 100 °C mit 1,85 kW und 0,1 kW-Heizspirale



Warmhalten bei 70 °C mit 0,1 kW-Heizspirale



- Temperaturbereich bis 100 °C
- Warmhaltefunktion Ja
- Inklusive 1 Teekanne aus Steingut, Inhalt 0,8 Liter
1 Teesieb



- Anschlusswert 2 kW | 230 V | 50-60 Hz
- Maße B 270 x T 275 x H 495 mm
- Gewicht 2,3 kg



Samowar 15L

191005

UVP* 1.698,- €

GTIN 4015613752877



Der Samowar sticht insbesondere durch sein großes Fassungsvermögen von 15 Litern, der hohen Energieeffizienz und dem klassischen Design mit verzierten Keramikgriffen hervor. Bis zu 2 Liter Tee lassen sich in der Teekanne mit Teesieb aufgießen.



- Inhalt 15 Liter
- Heizelement 2 Heizspiralen, 2,3 kW und 0,7 kW

Aufkochen bei 100 °C mit 2,3 kW-Heizspirale



Warmhalten bei 90 °C mit 0,7 kW-Heizspirale



- Temperaturbereich 45 °C bis 90 °C
- Warmhaltefunktion Ja
- Gläser-/Tassenhöhe max. 180 mm
- Inklusive 1 Teekanne aus Edelstahl, Inhalt 2 Liter
1 Teesieb

- Anschlusswert 3 kW | 230 V | 50/60 Hz
- Maße B 500 x T 400 x H 740 mm
- Gewicht 9,7 kg

Tee-/Heißwasserspender M8000



Der Tee- und Heißwasserspender hält sowohl Tee als auch Heißwasser über einen langen Zeitraum auf Temperatur. Über die beiden Füllstandanzeigen kann die Verfügbarkeit einfach im Auge behalten werden.



- Doppelwandig
- Anzahl Zapfhähne
- Eigenschaften

Ja
2
Abtropfschale abnehmbar
Separater Heißwasser- und Teehahn mit eigener Füllstandsanzeige



- ▶ Herausnehmbares Teesieb
- ▶ Zum einfachen Bestücken und Reinigen



200128

	Inhalt	Temperaturbereich	Display-Anzeige	Anschlusswert	Maße	Gewicht	Art.-Nr.	UVP*	GTIN
M8000	8 Liter	30 °C bis 100 °C	Nein	1,6 kW 230 V 50/60 Hz	B 330 mm T 335 mm H 505 mm	3,6 kg	200127	159,- €	4015613761732
D15000	15 Liter	20 °C bis 100 °C	Ja	2,5 kW 230 V 50/60 Hz	B 250 mm T 380 mm H 550 mm	5,2 kg	200128	219,- €	4015613811833



Heißwasserbereiter D3000

200043

UVP* 139,- €

GTIN 4015613807416



Schickes Design für den Alltag: Die passende Wassertemperatur und Wassermenge auf Knopfdruck ermöglicht der digitale Heißwasserbereiter mit einer Temperaturspanne von 40 °C bis 100 °C.



- Inhalt Wassertank
- Temperaturbereich
- Temperaturregelung

3 Liter
40 °C bis 100 °C
in 6 Stufen (45°C, 55°C, 65°C, 75°C, 85°C, 100°C)
plus 2 Schnellwahltasten (Baby: 40°C, Kaffee/Tee: 98°C)
kontinuierlicher Durchfluss einstellbar für variable Mengen
Schnellwahltaste „Babynahrung“ mit 40 °C Wassermenge individuell einstellbar in 100 ml-Schritten bis 400 ml
Schnellwahltaste „Kaffee/Tee“ mit 98 °C
2,6 kW | 230 V | 50/60 Hz
B 143 x T 280 x H 310 mm
2,1 kg

- Eigenschaften

- Anschlusswert
- Maße
- Gewicht



- ▶ Modernes, ansprechendes Design



- ▶ Tankinhalt: 3 Liter




- ▶ Schnellwahltaste „Babynahrung“ mit 40 °C
- ▶ Schnellwahltaste „Kaffee/Tee“ mit 98 °C



- ▶ Wassermenge individuell einstellbar in 100 ml-Schritten bis 400 ml

Heißwasser-Spender



Heißwasser-Spender 5L

200061

UVP* 95,- €

GTIN 4015613505541



- Inhalt
- Temperaturbereich
- Anschlusswert
- Maße
- Gewicht

5 Liter
30 °C bis 100 °C
1,8 kW | 230 V | 50/60 Hz
B 280 x T 265 x H 400 mm
1,8 kg



Heißwasser-Spender 6L

200085

UVP* 75,- €

GTIN 4015613697208



6 Liter Heißwasser mit einer konstanten und stufenlos regelbaren Temperatur – So lassen sich Tee, löslicher Kaffee, Chai Latte oder andere Instant-Heißgetränk im Handumdrehen zubereiten und genießen.

- Inhalt
- Temperaturbereich
- Sicherheitsthermostat
- Anschlusswert
- Maße
- Gewicht

6 Liter
30 °C bis 100 °C
Ja
1,8 kW | 230 V | 50/60 Hz
B 270 x T 290 x H 400 mm
1,8 kg



Heißwasser-Spender 8,5L

200069

UVP* 112,- €

GTIN 4015613649849



- Inhalt
- Temperaturbereich
- Doppelwandig
- Anschlusswert
- Maße
- Gewicht

8,5 Liter
30 °C bis 100 °C
Ja
1,6 kW | 230 V | 50/60 Hz
B 225 x T 225 x H 470 mm
2,7 kg



Heißwasser-Spender 9L

200073

UVP* 245,- €

GTIN 4015613676517



Mit dem Heißwasser-Spender im Edelstahl-Design lassen sich 9 Liter Wasser stufenlos erhitzen und warmhalten. Ideal für den Einsatz in Hotels, Restaurants, in Self-Service-Cafés oder bei Caterings.



- Inhalt 9 Liter
- Temperaturbereich 30 °C bis 95 °C
- Doppelwandig Ja
- Eigenschaften Abtropfschale abnehmbar
Griffe abklappbar
- Anschlusswert 2,8 kW | 230 V | 50/60 Hz
- Maße B 305 x T 350 x H 490 mm
- Gewicht 4,4 kg



Heißwasser-Spender 9L-FWA

200086

UVP* 415,- €

GTIN 4015613697789



Der für den kontinuierlichen Heißwasser-Bedarf – Der Heißwasser-Spender ist mit dem Festwasseranschluss und der Nachfüllautomatik bestens für den stark frequentierten Selbstbedienungsbereich geeignet.



- Inhalt 9 Liter
- Temperaturbereich 30 °C bis 95 °C
- Doppelwandig Ja
- Wasseranschluss Festwasseranschluss 3/4"
- Nachfüllautomatik abschaltbar Ja
- Überlaufschutz Ja
- Eigenschaften Abtropfschale abnehmbar (Lichte Höhe 145 mm)
Kondensationsblech unterhalb des Deckels
Griffe abklappbar
Wasserschlauch
- Inklusive Ab einer Wasserhärte von 5° d.H empfehlen wir ausdrücklich die Vorschaltung eines geeigneten Wasserenthärterers sowie einen Wasserdruck von maximal 3 bar
- Wichtiger Hinweis
- Anschlusswert 2,8 kW | 230 V | 50/60 Hz
- Maße B 320 x T 260 x H 500 mm
- Gewicht 5,6 kg



Heißwasser-Spender 10L

200054

UVP* 135,- €

GTIN 4015613468778



- Inhalt 10 Liter
- Temperaturbereich 30 °C bis 100 °C
- Anschlusswert 2,5 kW | 230 V | 50 Hz
- Maße B 213 x T 213 x H 505 mm
- Gewicht 2,3 kg





Heißwasser-Spender 28L

20063

UVP* 175,- €

GTIN 4015613592961



- Inhalt
- Temperaturbereich



- Doppelwandig
- Anschlusswert



- Maße
- Gewicht



28 Liter
30 °C bis 100 °C
Ja
2,8 kW | 230 V | 50/60 Hz
B 400 x T 385 x H 635 mm
5,3 kg

Schokoladenspender



Schokoladenspender 5L

90011

UVP* 598,- €

GTIN 4015613782355



Der perfekte Genuss: Heiße Schokolade erwärmen und warmhalten ohne Anbrennen oder Verklumpen.



- Material

Kunststoff
Polycarbonat
Edelstahl

- Material Rührwerk
- Material Rührflügel
- Inhalt
- Temperaturbereich
- Gläser-/Tassenhöhe max.
- Eigenschaften

Edelstahl
Kunststoff
5 Liter
30 °C bis 85 °C
10 cm

- Ausgelegt für

Ablasshahn abnehmbar
Abtropfschale mit Füllstandsensor
Erwärmung über Wasserbad-Prinzip
Erwärmen und Warmhalten von heißer Schokolade

- Anschlusswert
- Maße
- Gewicht

1 kW | 230 V | 50 Hz
B 288 x T 420 x H 465 mm
7,2 kg



Glühweintöpfe



Glühweintopf 7L

200065

UVP* 102,- €

GTIN 4015613612409



- Inhalt max.
- Nutzinhalt
- Temperaturbereich
- Anschlusswert
- Maße
- Gewicht

9 Liter
7 Liter
30 °C bis 80 °C
2,2 kW | 230 V | 50/60 Hz
B 275 x T 260 x H 490 mm
2 kg



Glühweintopf "Multitherm", 20L

A200050

UVP* 198,- €

GTIN 4015613396873



- Heiße Getränke für jeden Anlass.
Ideal zum Warmhalten von Glühwein, Jagertee oder Heißwasser für Tee.

- Inhalt max.
- Nutzinhalt
- Temperaturbereich
- Inklusive
- Anschlusswert
- Maße
- Gewicht

20,3 Liter
20 Liter
30 °C bis 90 °C
3 Beschriftungen: Glühwein, Jagertee, Heisswasser - hot water - Tee
2 kW | 230 V | 50/60 Hz
B 355 x T 350 x H 610 mm
4,7 kg



Glühweintopf / Einkochtopf GE 28

200049

UVP* 119,- €

GTIN 4015613592794



- Material
- Material Deckel
- Inhalt max.
- Nutzinhalt
- Temperaturbereich
- Eigenschaften

- Inklusive
- Anschlusswert
- Maße
- Gewicht

Emaillie-Beschichtung
Kunststoff
28 Liter
21 Liter
30 °C bis 100 °C
Geschlossener Topfboden mit verdecktem Heizelement
1 Rost, Ø 320 mm
1,8 kW | 230 V | 50 Hz
B 370 x T 370 x H 500 mm
5,4 kg

Glühweintopf, Einkochtopf 25L, CNS



- Temperaturbereich
- Inklusive
- Anschlusswert

30 °C bis 100 °C
1 Rost, Ø 320 mm
2 kW | 230 V | 50/60 Hz



25 L



	Inhalt max.	Nutzhalt	Maße	Gewicht	Art.-Nr.	UVP*	GTIN
Glühweintopf, Einkochtopf 25L, CNS	25,4 Liter	25 Liter	B 379 mm T 420 mm H 473 mm	5,2 kg	A200052	185,- €	4015613443195
Glühweintopf, Einkochtopf 30L, CNS	31,4 Liter	30 Liter	B 379 mm T 423 mm H 530 mm	5,6 kg	200057	205,- €	4015613499420



Zubehör

Warmhaltedeckel zu A200050

- Material: Edelstahl
- Durchmesser Stellfläche: 347 mm
- Ausgelegt für: Ca. 10 - 15 Tassen
- Maße: B 354 x T 354 x H 45 mm
- Gewicht: 0,74 kg
- GTIN: 4015613503493

200058

UVP* 23,- €

Warmhaltedeckel zu 200057/A200052

- Material: Edelstahl
- Durchmesser Stellfläche: 355 mm
- Ausgelegt für: Ca. 10 - 15 Tassen
- Maße: B 395 x T 395 x H 40 mm
- Gewicht: 0,82 kg
- GTIN: 4015613503509

200059

UVP* 25,- €



Glühweinzapfanlage 1300

200119

UVP* 2.898,- €

GTIN 4015613763255



Glühweinausschank für größere Mengen ohne lästiges Umfüllen, Vorwärmen oder langes Warmhalten. Die Glühweinzapfanlage mit 2 Zapfhähnen und 2 separat schaltbaren Pumpen ist innerhalb weniger Minuten einsatzbereit.



- Zapfkapazität kontinuierlich
- Temperaturbereich bis
- Aufheizzeit

Max. 130 Liter / Stunde

85 °C

1 bis 3 Minuten

Abhängig von Umgebungstemperatur

2

1 Pumpe je Zapfhahn

Integrierte, elektrische Förderpumpe

Separat schaltbar

9 kW | 400 V | 50 Hz

3 NAC

B 287 x T 690 x H 398 mm

27,6 kg

- Anzahl Zapfhähne
- Ausführung Zapfhahn
- Ausführung Pumpe(n)

- Anschlusswert
- Geräte-Anschluss
- Maße
- Gewicht



- ▶ Zapfkapazität kontinuierlich
- ▶ Max. 130 Liter / Stunde



- ▶ Kurze Aufheizzeit
- ▶ 1 bis 3 Minuten



- ▶ 2 Zapfhähne
- ▶ 2 separat schaltbare Pumpen

Getränke-Dispenser



Getränke-Dispenser DEW5



Eiskalte Getränke – Im wahrsten Sinne: Über eine Eisröhre werden Saft, Wasser & Co. gekühlt. Der Dispenser im ansprechenden Design kann so ganz individuell am Buffet oder beim Catering eingesetzt werden.



- Behälter
- Kühlung
- Gläser-/Tassenhöhe max.

Material: Kunststoff
 Maße: Ø 170 mm, Höhe 285 mm
 Eisröhre
 14 cm



► Eisröhre zur Befüllung mit Eiswürfeln entnehmbar



► Inhalt: 2 x 5 Liter

150997

	Inhalt	Maße	Gewicht	Art.-Nr.	UVP*	GTIN
Getränke-Dispenser DEW5	5 Liter	B 215 mm T 327 mm H 510 mm	3,2 kg	150996	132,- €	4015613761978
Getränke-Dispenser DEW5 Duo	10 Liter	B 420 mm T 300 mm H 510 mm	5,8 kg	150997	249,- €	4015613754949



Getränke-Dispenser DTE5

150983

UVP* 239,- €

GTIN 4015613610726



Repräsentativer Dispenser für den Buffetbereich - einfaches Befüllen und Entnehmen vorgekühlter Kaltgetränke. Dank der leisen thermoelektrischen Kühlung werden Ihre Getränke länger kühl gehalten.



- Behälter

Material: Polycarbonat
 Maße: Ø 170 mm, Höhe 280 mm
 5 Liter



- Inhalt
- Kühlung
- Anschlusswert
- Maße
- Gewicht

Thermoelektrisch
 0,06 kW | 230 V | 50 Hz
 B 220 x T 330 x H 520 mm
 4,2 kg





Iso-Dispenser 8L

150990

UVP* 219,- €

GTIN 4015613681931



8 Liter Fassungsvermögen, doppelwandige Vakuumisolierung, leicht abnehmbare Abtropfschale. Der Iso-Dispenser in Edelstahl-Ausführung überzeugt somit durch einen besonders geringen Temperaturverlust und hinterlässt immer ein sauberes Buffet.

8 L

- | | |
|----------------------------------|-----------------------------------------------------------------------------------------------------------------------------------------|
| • Inhalt | 8 Liter |
| • Ausgelegt für | Kalte oder heiße Getränke |
| • Gläser-/Tassenhöhe max. | 20,5 cm |
| • Doppelwandig | Ja |
| • Temperaturverlust / Stunde ca. | 1 °C |
| • Eigenschaften | Doppelwandige Vakuumisolierung
Ablasshahn abnehmbar
Einfaches Befüllen durch geteilten Deckel
Auffangschale einfach entnehmbar |
| • Maße | B 235 x T 350 x H 635 mm |
| • Gewicht | 5 kg |



Iso-Dispenser 9L-1

150981

UVP* 49,- €

GTIN 4015613468662



- | | |
|----------------------------------|---------------------------|
| • Inhalt | 9 Liter |
| • Ausgelegt für | Kalte oder heiße Getränke |
| • Gläser-/Tassenhöhe max. | 10 cm |
| • Doppelwandig | Ja |
| • Temperaturverlust / Stunde ca. | 4 °C |
| • Tragegriff | Ja |
| • Maße | B 261 x T 226 x H 385 mm |
| • Gewicht | 2 kg |

9 L



Glaskaraffe 0,75L

190139

UVP* 21,- €

GTIN 4015613745534



Die Glaskaraffe mit 750 ml Fassungsvermögen überzeugt schon auf den ersten Blick durch das elegante Design. Zudem bietet der Deckel einen Ausgießer mit einer sich automatisch öffnenden und schließenden Verschlussklappe aus Edelstahl. Das integrierte Sieb ermöglicht ein unbedenkliches Ausgießen von Getränken kombiniert mit Eis oder Früchten.

- | | |
|------------------------|-----------------------------------------------------------------------------------------------|
| • Material | Glas
Edelstahl
Gummi |
| • Nutzinhalt | 0,75 Liter |
| • Deckel-Eigenschaften | Deckel mit Ausgießmechanik
Automatische Verschlussklappe
Abnehmbar
Integriertes Sieb |
| • Maße | B 100 x T 100 x H 295 mm |
| • Gewicht | 0,61 kg |

Entsafter



Entsafter Top Juicer

150145

UVP* 112,- €

GTIN 4015613544564



Fruchtgenuss pur - vitaminreiche Säfte in kürzester Zeit. Ganze Früchte (z. B. Äpfel) oder Gemüse kinderleicht entsaften ohne Vorschneiden.



• Drehzahl max. 18.000 U / Min.
• Geschwindigkeitsregelung 2 Stufen



• Durchmesser Einfüllschacht 75 mm
• Eigenschaften

Anbauteile sind spülmaschinengeeignet (ausgenommen Basiseinheit)
Fein-Sieb aus Edelstahl für den perfekten Fruchtgenuss

Ganze Früchte (z. B. Äpfel) oder Gemüse kinderleicht entsaften ohne Vorschneiden
Leistungstarker, geräuscharmer Motor
XXL-Einfüllschacht

• Inklusive 1 Kunststoffbecher mit Spritzschutz, Inhalt: 1 Liter

• Anschlusswert

1 Reinigungsbürste

• Maße

0,7 kW | 230 V | 50/60 Hz

• Gewicht

B 210 x T 310 x H 400 mm

4,4 kg



Entsafter 700

150184

UVP* 149,- €

GTIN 4015613735412



Der leistungsstarke Entsafter verarbeitet effizient mit 20.000 Umdrehungen pro Minute Gemüse oder Obst zu einem leckeren sowie mineral- und vitaminreichen Saft. Dank der spülmaschinengeeigneten Anbauteile erledigt sich die Reinigung im Handumdrehen.



• Drehzahl max. 20.000 U / Min.



• Geschwindigkeitsregelung 2 Stufen

• Durchmesser Einfüllschacht 70 mm

• Sicherheitsschalter Ja

• Eigenschaften

Leistungstarker, geräuscharmer Motor
Fein-Sieb aus Edelstahl für den perfekten Fruchtgenuss

Anbauteile sind spülmaschinengeeignet (ausgenommen Basiseinheit)

• Inklusive

1 Kunststoffbecher, Inhalt: 1 Liter

• Anschlusswert

0,8 kW | 230 V | 50 Hz

• Maße

B 300 x T 240 x H 430 mm

• Gewicht

4,3 kg



Entsafter Powerfresh

150197

UVP* 885,- €

GTIN 4015613758640



Für eine professionelle und ergiebige Saftproduktion. Der leistungsstarke Motor ermöglicht im Zusammenspiel mit dem großen Einfüllschacht und Tresterbehälter ein problemloses Entsaften ganzer Früchte oder auch Gemüse.



- Material Kunststoff
Edelstahl
- Drehzahl max. 3.000 U / Min. (50 Hz)
- Geschwindigkeitsregelung 1 Stufe
- Durchmesser Einfüllschacht 80 mm
- Sicherheitsschalter Ja
- Eigenschaften
XXL-Einfüllschacht für ganze Früchte (z. B. Äpfel) oder Gemüse
Höhe Ausguss: 210 mm
Ausguss verschließbar
Fassungsvermögen Tresterbehälter: 7 Liter
Fein-Sieb aus Edelstahl
Leistungsstarker, geräuscharmer Motor
Anbauteile sind spülmaschinengeeignet (ausgenommen Basiseinheit)
- Anschlusswert 0,7 kW | 230 V | 50/60 Hz
- Maße B 260 x T 450 x H 505 mm
- Gewicht 12,9 kg



Entsafter 50

150186

UVP* 2.198,- €

GTIN 3700200050009



Mit seinem leistungsstarken, geräuscharmen Induktions-Motor ist der Entsafter perfekt für Saftbars und den Thekenbereich ausgelegt. Ohne Vorschneiden können Obst und Gemüse dank des extra feinen Siebs mit hoher Ergiebigkeit zu einem Saft höchster Qualität zubereitet werden.



- Drehzahl max. 3.000 U / Min. (50 Hz)
3.600 U / Min. (60 Hz)
- Geschwindigkeitsregelung 1 Stufe
- Durchmesser Einfüllschacht 79,5 mm
- Sicherheitsschalter Ja
- Eigenschaften
Leistungsstarker, geräuscharmer asynchroner Induktions-Motor (800 W)
Ganze Früchte (z. B. Äpfel) oder Gemüse kinderleicht entsaften ohne Vorschneiden
Produktion: Bis zu 100 Liter pro Stunde
Korb mit Filtration (0,5 mm) aus Edelstahl bietet eine hohe Ergiebigkeit und einen Saft hoher Qualität
Exklusives Ezy-clean™-System: Schüssel, Tresterbehälter und Deckel abnehmbar, spülmaschinengeeignet
Höhe Ausguss: 200 mm
- Anschlusswert 0,8 kW | 230 V | 50/60 Hz
- Maße B 260 x T 450 x H 480 mm
- Gewicht 14,5 kg





Zitruspresse 71C

150188

UVP* 519,- €

GTIN 3700200071011

SANTOS



Das ideale Modell für den kleineren Saftbedarf. In Cafés, Restaurants, Bistros oder auch Küchen können mit 1 Presskegel bis zu 15 Liter frische Orangen-, Grapefruit-, Zitronen- oder Limettensäfte pro Stunde gepresst werden.



- Material Kunststoff
- Drehzahl max. 80 U / Min. (50 Hz)
- Presskegel 1 Einheitsgröße
Abnehmbar
Kunststoff
- Anschlusswert 0,04 kW | 230 V | 50/60 Hz
- Maße B 175 x T 236 x H 320 mm
- Gewicht 3,5 kg



Zitruspresse 38G

150187

UVP* 639,- €

GTIN 3700200038007

SANTOS



Langlebige Zitruspresse mit leistungsstarkem, geräuscharmem Induktions-Motor – Perfekt geeignet für den hoch frequentierten Einsatz im Thekenbereich. Mit den 3 verschiedenen Presskegeln können pro Stunde bis zu 30 Liter frischer Orangen-, Grapefruit-, Zitronen- oder Limettensaft gepresst werden.



- Material Aluminium
- Drehzahl max. 1.500 U / Min. (50 Hz)
1.800 U / Min. (60 Hz)
- Presskegel 3 verschiedene Größen
Austauschbar
Kunststoff
- Anschlusswert 0,13 kW | 230 V | 50/60 Hz
- Maße B 303 x T 170 x H 360 mm
- Gewicht 5,3 kg



Zitruspresse CS1

150146

UVP* 319,- €

GTIN 4015613587226



Fruchtig-frisch - Orangen-, Pampelmusen- oder Granatapfelsaft einfach und schnell produzieren.



- Material Aluminiumguss
Edelstahl
- Drehzahl max. 980 U / Min.
- Presskegel Abnehmbar
Edelstahl
Spülmaschinengeeignet
- Saftbehälter Abnehmbar
Edelstahl
Spülmaschinengeeignet
- Anschlusswert 0,23 kW | 230 V | 50/60 Hz
- Maße B 220 x T 330 x H 375 mm
- Gewicht 8,6 kg



Food Processor FP1000

150148

UVP* 219,- €

GTIN 4015613610535



Die multifunktionale Küchenmaschine überzeugt mit den beiden Aufsätzen durch vielseitige Anwendungsmöglichkeiten: Vom Mixen, Shaken, Pürieren bis hin zum Schneiden, Hacken, Raspeln und Reiben. Mit dem robusten und leistungsstarken Food Processor gelingen fast alle Aufgaben im Handumdrehen.



- Material Aluminium
- Set bestehend aus
 - 1 Motorblock
 - 1 Mixbecher
 - 1 Mixschüssel
- Material Mixbecher Glas
- Inhalt Mixbecher 2 Liter
- Füllmenge Mixbecher 1,6 Liter
- Mixschüssel
 - Einfüllschacht 54 x 74 mm
 - Inhalt: 2 Liter
 - Kunststoff
- Drehzahl max. 18000 U / Min.
- Geschwindigkeitsregelung 2 Stufen
- Pulse-Funktion Ja
- Inklusive
 - 1 Edelstahl-Sichelmesser (Pürieren und Hacken)
 - 1 Kunststoff-Sichelmesser (Pürieren von gegarten Speisen)
 - 1 Schneidscheibe für Raspel (0,3 mm)
 - 1 Schneidscheibe für Raspel (1 mm, 3,5 mm)
 - 1 Schneidscheibe für Scheiben (2 mm, 3 mm)
- Anschlusswert 1 kW | 230 V | 50 Hz
- Maße B 230 x T 250 x H 435 mm
- Gewicht 6,1 kg




Blender 1,5L

A135034

UVP* 55,- €

GTIN 4015613734538



Ob erfrischende Milchshakes, leckere Smoothies oder einfach zerkleinertes Obst und Gemüse – In dem 1,5 Liter Glasbehälter lassen sich in 2 Stufen oder wahlweise mit Pulse-Funktion die verschiedensten Lebensmittel zerkleinern und pürieren.



- Ausführung Messer Edelstahl
- Material Mixbecher Glas
- Inhalt 1,8 Liter
- Füllmenge 1,5 Liter
- Drehzahl max. 22000 U / Min.
- Geschwindigkeitsregelung 2 Stufen
- Pulse-Funktion Ja
- Anschlusswert 0,5 kW | 230 V | 50 Hz
- Maße B 187 x T 197 x H 391 mm
- Gewicht 3 kg



Multi-Blender

150151

UVP* 155,- €

GTIN 4015613632902



Dieser Blender überzeugt nicht nur durch seine Leistungsstärke - selbst Eis crushen gelingt problemlos. Auch das große Fassungsvermögen, die gute Standfestigkeit und die einfache Bedienung stehen für dieses Gerät.



STAINLESS STEEL



BPA FREE



- Ausführung Messer CNS 18/10
- Material Mixbecher Kunststoff
- Inhalt 3,2 Liter
- Füllmenge 2,15 Liter
- Drehzahl max. 6073 U / Min.
- Geschwindigkeitsregelung 3 Stufen
- Pulse-Funktion Ja
- Anschlusswert 1 kW | 230 V | 50 Hz
- Maße B 215 x T 215 x H 460 mm
- Gewicht 3,2 kg

Mixbecher-Set Multi-Blender

- Set bestehend aus: Mixbecher mit Messer, 1 Deckel
- Ausführung Messer: 6-flügelig, Edelstahl
- Inhalt Mixbecher: 3,2 Liter
- Füllmenge Mixbecher: 2,15 Liter
- Ausgelegt für: Multi-Blender
- Maße: B 196 x T 260 x H 250 mm
- Gewicht: 0,6 kg
- GTIN: 4015613736198



150191

UVP* 39,- €



Blender PRO 2,5L

150159

UVP* 249,- €

GTIN 4015613671123



Eine starke Motorleistung und die einfache Bedienung des Blenders helfen bei der Zubereitung von Smoothies, Suppen, Cocktails, Saucen, Dressings und Desserts.



- Material Kunststoff ABS
- Ausführung Messer Edelstahl
- Material Mixbecher Kunststoff
- Inhalt 2,5 Liter
- Füllmenge 2 Liter
- Drehzahl max. 25000 U / Min.
- Geschwindigkeitsregelung Über Drehzahlregler
- Pulse-Funktion Ja
- Inklusive 1 Stopfer
- Anschlusswert 1,5 kW | 230 V | 50/60 Hz
- Maße B 225 x T 225 x H 555 mm
- Gewicht 4,5 kg

Lärmschutzhaube PRO 2,5L

- Material: Kunststoff
- Ausgelegt für: Blender PRO 2,5L
- Öffnung für Einfüllschacht: Ja, mit Verschlussklappe
- Öffnung für Kabelausgang: Ja
- Lärmschutzmatte: Ja
- Maße: B 285 x T 390 x H 545 mm
- Gewicht: 4 kg
- GTIN: 4015613768687



150176

UVP* 145,- €

Mixbecher-Set PRO 2,5L

- Set bestehend aus: Deckel mit integrierter Dosierkappe, Mixbecher mit Messer
- Ausführung Messer: Edelstahl
- Inhalt Mixbecher: 2,5 Liter
- Füllmenge Mixbecher: 2 Liter
- Ausgelegt für: Blender PRO 2,5L
- Maße: B 200 x T 220 x H 280 mm
- Gewicht: 0,84 kg
- GTIN: 4015613736174



150189

UVP* 98,- €

Blender PRO TOUCH 2,5L



Der leistungsstarke Blender mit Lärmschutzhaube ermöglicht ein Zubereiten von Smoothies, Shakes, Cocktails, Suppen, Desserts und auch Crushed Eis. Im Küchen- aber auch insbesondere im Thekenbereich erfreuen sich sowohl Anwender als auch Gäste an den angenehm ruhigeren Verarbeitungsgeräuschen.



- Material Kunststoff ABS
- Ausführung Messer Edelstahl
6-flügelig
- Material Mixbecher Polycarbonat
Transparent
- Inhalt 2,875 Liter
- Füllmenge 2,5 Liter
- Drehzahl max. 28000 U / Min.
- Pulse-Funktion Ja
- Lärmschutzhaube Ja
- Inklusive 1 Stopfer
- Anschlusswert 1,68 kW | 230 V | 50/60 Hz
- Maße B 240 x T 300 x H 565 mm
- Gewicht 9,1 kg

PRO TOUCH 2,5L



- ▶ 3 einstellbare Programme
- ▶ Zeit und Geschwindigkeit

PRO XTRA 2,5L



- ▶ Ausführung Messer
- ▶ Edelstahl, 6-flügelig



- ▶ Leistungsstark
- ▶ Auch ausgelegt für Crushed Eis
- ▶ Drehzahl max.: 28.000 U / min., stufenlos regulierbar

	Geschwindigkeitsregelung	Steuerung	Art.-Nr.	UVP*	GTIN
Blender PRO XTRA 2,5L	Stufenlos	Kippschalter	150182	385,- €	4015613734569
Blender PRO TOUCH 2,5L	9 Stufen	Touch	150193	405,- €	4015613747774



Zubehör

Mixbecher-Set PRO XTRA TOUCH

- Set bestehend aus: Mixbecher mit Messer, Deckel mit transparentem Stopfen
- Ausführung Messer: 6-flügelig, Edelstahl
- Inhalt Mixbecher: 2,875 Liter
- Füllmenge Mixbecher: 2,5 Liter
- Ausgelegt für:
Blender PRO XTRA 2,5L,
Blender PRO TOUCH 2,5L
- Maße: B x T x H mm
- Gewicht: 1 kg
- GTIN: 4015613846217



150195

UVP* 79,- €



Bartscher Dual-Barmixer Turbo

135102

UVP* 335,- €

GTIN 4015613563626



- Material Mixstab
- Material Mixscheibe
- Material Mixbecher
- Inhalt
- Füllmenge
- Rührwerke getrennt schaltbar
- Geschwindigkeitsregelung
- Anschlusswert
- Maße
- Gewicht

CNS 18/10
CNS 18/10
CNS 18/10
1 Liter
0,7 Liter
Ja
2 Stufen
0,8 kW | 230 V | 50/60 Hz
B 330 x T 195 x H 480 mm
7,5 kg



Drink Mixer 650ml

135105

UVP* 229,- €

GTIN 4015613529523



- Material
- Material Mixstab
- Material Mixscheibe
- Material Mixbecher
- Inhalt
- Füllmenge
- Geschwindigkeitsregelung
- Anschlusswert
- Maße
- Gewicht

Stahlblech
Lackiert
Edelstahl
Edelstahl
Edelstahl
0,95 Liter
0,65 Liter
2 Stufen
0,4 kW | 230 V | 50 Hz
B 160 x T 205 x H 500 mm
6,2 kg

Zubehör

Mixbecher Dual-Barmixer Turbo

- Material: CNS 18/10
- Ausgelegt für: Bartscher Dual-Barmixer Turbo
- Maße: B 115 x T 160 x H 115 mm
- Gewicht: 0,23 kg
- GTIN: 4015613736167



135108

UVP* 19,- €

Mixbecher Drink Mixer 650ml

- Material: Edelstahl
- Ausgelegt für: Drink Mixer 650ml
- Maße: B 116 x T 116 x H 175 mm
- Gewicht: 0,27 kg
- GTIN: 4015613845531



135109

UVP* 19,- €



Eiscrusher 300

135027

UVP* 249,- €

GTIN 4015613758169



Mit dem Eiscrusher 300 kann crushed Eis problemlos direkt an der Theke in das Glas gefüllt werden. Ob für Getränke oder Dekorationen, der Eiscrusher ist vor Ort vielseitig einsetzbar.

- Produktion max.
- Inhalt Eisbehälter
- Ausführung
- Höhe Auffangbehälter max.
- Eigenschaften Eisbehälter

60 kg / Std.
-
Mit Auswurftrichter
170 mm
Demontierbar
Mit Einfüllstutzen
Lieferung ohne Auffangbehälter
0,25 kW | 230 V | 50/60 Hz
B 185 x T 305 x H 490 mm
9 kg

- Wichtiger Hinweis
- Anschlusswert
- Maße
- Gewicht



Eiscrusher 4ICE+

135023

UVP* 89,- €

GTIN 4015613683171



Hervorragend für die Zubereitung von Cocktails, Drinks und geeisten Desserts sowie für eine optimale Präsentation von Obst und Speisen oder zum Kühlen von Getränken.



• Produktion max. 15 kg / Std.

• Inhalt Eisbehälter 3,5 Liter Liter



• Fassungsvermögen Auffangbehälter 1,75 kg

• Anschlusswert 0,08 kW | 230 V | 50 Hz

• Maße B 172 x T 290 x H 460 mm

• Gewicht 3,5 kg



Eiscrusher 2000

135026

UVP* 459,- €

GTIN 4015613738123



Mit dem leistungsstarken Eiscrusher lassen sich bis zu 120 kg crushed Eis pro Stunde für Caipirinhas, Mojitos, Iced Coffes und andere Getränken produzieren. Für Sicherheit des leistungsstarken Gerätes sorgen die rutschfesten Stellfüße und der Kontaktschalter am Deckel des Eisbehälters.



• Produktion max. 120 kg / Std.

• Inhalt Eisbehälter 3 Liter Liter



• Ausführung Mit Eisrutsche

• Höhe Auffangbehälter max. 165 mm

• Wichtiger Hinweis Lieferung ohne Auffangbehälter

• Anschlusswert 0,2 kW | 230 V | 50/60 Hz

• Maße B 300 x T 185 x H 520 mm

• Gewicht 5,4 kg



Eiscrusher, Edelstahl

135012

UVP* 719,- €

GTIN 4015613479118



• Produktion max. 60 kg / Std.

• Inhalt Eisbehälter 1,7 Liter Liter



• Fassungsvermögen Auffangbehälter 1 kg

• Ausführung Mit Auffangbehälter



• Anschlusswert 0,06 kW | 230 V | 50 Hz

• Maße B 173 x T 380 x H 385 mm

• Gewicht 14 kg



Bartscher

MÖBEL | EINRICHTUNGEN | OUTDOOR

Ob in Großküche, Gästeraum oder Außengastronomie – auf die Einrichtung kommt es an. Sie muss nicht nur Stauraum bieten, sondern auch leicht zu reinigen sein. Hier finden Sie Form & Funktion harmonisch vereint.

Wandregal Set, 1200x355 komplett

603012

UVP* 219,- €

GTIN 4015613442600



- Material
- Bausatz bestehend aus

Edelstahl
1 Paar Verstellsschienen (Länge 530 mm)



- 2 Paar Konsolen
- 2 Wandborde
- 2
- Maße Regalböden
- Regalböden höhenverstellbar
- Tragfähigkeit pro Boden, max.
- Tragfähigkeit gesamt, max.

2 Paar Konsolen
2 Wandborde
2
B 1200 x T 355 mm
Ja
120 kg
240 kg



- Inklusive
- Anlieferungszustand
- Montage-Art
- Maße
- Gewicht

Befestigungsmaterial
Bausatz (einfache Montage)
Stecksystem
B 1.200 x T 360 x H 530 mm
12,6 kg

Wandbord 600x355x27, CNS



- Material
- Anzahl Regalböden
- Regalböden höhenverstellbar
- Baukastenprinzip - für den Aufbau wird benötigt

Edelstahl
1
Ja
1 bis 2 Wandborde - in vielen Größen erhältlich



- Anlieferungszustand

1 Paar Konsolen (pro Wandbord)
1 Paar Verstellsschienen
Bausatz (einfache Montage)

	Tragfähigkeit gesamt, max.	Maße	Gewicht	Art.-Nr.	UVP*	GTIN
Wandbord 600x355x27, CNS	100 kg	B 600 x T 355 x H 27 mm	2,7 kg	603001	55,- €	4015613442730
Wandbord 800x355x27, CNS	100 kg	B 800 x T 355 x H 27 mm	3,1 kg	603002	64,- €	4015613442747
Wandbord 1000x355x27, CNS	120 kg	B 1.000 x T 355 x H 27 mm	3,9 kg	603003	76,- €	4015613442754
Wandbord 1200x355x27, CNS	120 kg	B 1.200 x T 355 x H 27 mm	4,6 kg	603004	92,- €	4015613442761
Wandbord 1400x355x27, CNS	120 kg	B 1.400 x T 355 x H 27 mm	5,3 kg	603005	109,- €	4015613442778
Wandbord 1600x355x27, CNS	120 kg	B 1.600 x T 355 x H 27 mm	6 kg	603006	119,- €	4015613442785
Wandbord 1800x355x27, CNS	140 kg	B 1.800 x T 355 x H 27 mm	6,8 kg	603007	135,- €	4015613442792
Wandbord 2000x355x27, CNS	160 kg	B 2.000 x T 355 x H 27 mm	9,1 kg	603008	149,- €	4015613442808

Zubehör

Verstellsschiene 1Paar, 530mm

- Maße: B 55 x T 530 x H 10 mm
- Gewicht: 0,92 kg
- GTIN: 4015613442815

600061

UVP* 20,- €

Konsolen 1 Paar

- Maße: B 355 x T 35 x H 90 mm
- Gewicht: 0,85 kg
- GTIN: 4015613442822

600601

UVP* 23,- €

Tellerbord 800x200, CNS



- Material
- Bausatz bestehend aus



- Anzahl Regalböden
- Inklusive
- Anlieferungszustand
- Montage-Art

Edelstahl
1 Tellerbord
2 Seitenteile
Befestigungsmaterial
1
Befestigungsmaterial
Bausatz (einfache Montage)
Stecksystem

	Tragfähigkeit max.	Maße	Gewicht	Art.-Nr.	UVP*	GTIN
Tellerbord 800x200, CNS	100 kg	B 800 x T 200 x H 200 mm	2,6 kg	362080	68,- €	4015613432069
Tellerbord 1000x200, CNS	80 kg	B 1.000 x T 200 x H 190 mm	3,1 kg	362100	79,- €	4015613432083
Tellerbord 1200x200, CNS	70 kg	B 1.200 x T 200 x H 200 mm	3,6 kg	362120	89,- €	4015613432090
Tellerbord 1400x200, CNS	70 kg	B 1.400 x T 200 x H 200 mm	4 kg	362140	98,- €	4015613432106
Tellerbord 800x300, CNS	60 kg	B 800 x T 300 x H 300 mm	3,2 kg	363080	85,- €	4015613432113
Tellerbord 1000x300, CNS	60 kg	B 1.000 x T 300 x H 300 mm	4,2 kg	363100	98,- €	4015613432137
Tellerbord 1200x300, CNS	50 kg	B 1.200 x T 300 x H 150 mm	5 kg	363120	115,- €	4015613432144
Tellerbord 1400x300, CNS	40 kg	B 1.400 x T 300 x H 150 mm	5,8 kg	363140	129,- €	4015613432151

Gewürzbord, 4x1/6GN



- Material
- Bausatz bestehend aus



- Anzahl Regalböden
- GN-Behälter-Stopper
- Inklusive
- Anlieferungszustand
- Montage-Art
- Nicht im Lieferumfang enthalten

Edelstahl
1 Gewürzbord
2 Seitenteile
1
Ja
Befestigungsmaterial
Bausatz (einfache Montage)
Schraubsystem
GN-Behälter

	Aufnahmefähigkeit GN	Tragfähigkeit max.	Maße	Gewicht	Art.-Nr.	UVP*	GTIN
Gewürzbord, 4x1/6GN	4 x 1/6 GN	40 kg	B 800 x T 200 x H 150 mm	3,2 kg	389080	172,- €	4015613599427
Gewürzbord, 5x1/6GN	5 x 1/6 GN	50 kg	B 1.000 x T 200 x H 150 mm	3,7 kg	389100	195,- €	4015613599441
Gewürzbord, 6x1/6GN	6 x 1/6 GN	60 kg	B 1.200 x T 200 x H 200 mm	4,3 kg	389120	215,- €	4015613599458
Gewürzbord, 7x1/6GN	7 x 1/6 GN	70 kg	B 1.400 x T 200 x H 230 mm	4,9 kg	389140	229,- €	4015613599465

Aufsatzbord, 3x1/3GN, T150

465156

UVP* 159,- €

GTIN 4015613602417



- Material
- Aufnahmefähigkeit GN
- Tiefe GN-Behälter max.
- Anlieferungszustand
- Nicht im Lieferumfang enthalten
- Maße
- Gewicht

Edelstahl
3 x 1/3 GN
150 mm
Fest verschweißt
GN-Behälter
B 980 x T 250 x H 210 mm
4,2 kg

Aufsatzbord, B800, 1 Bord



- Material
- Anzahl Borde
- Eigenschaften
- Anlieferungszustand

Edelstahl
1
Allseitig abgekantet
Stellfüße aus Vierkantrrohr 25 x 25 mm
Fertig montiert

	Tragfähigkeit max.	Maße	Gewicht	Art.-Nr.	UVP*	GTIN
Aufsatzbord, B800, 1 Bord	90 kg	B 800 x T 350 x H 400 mm	5 kg	315080	235,- €	4015613599472
Aufsatzbord, B1000, 1 Bord	86 kg	B 1.000 x T 350 x H 400 mm	6 kg	315100	245,- €	4015613599489
Aufsatzbord, B1200, 1 Bord	81 kg	B 1.200 x T 350 x H 400 mm	6,5 kg	315120	255,- €	4015613599496
Aufsatzbord, B1400, 1 Bord	77 kg	B 1.400 x T 350 x H 400 mm	7 kg	315140	259,- €	4015613599502
Aufsatzbord, B1600, 1 Bord	72 kg	B 1.600 x T 350 x H 400 mm	7,5 kg	315160	279,- €	4015613599519
Aufsatzbord, B1800, 1 Bord	68 kg	B 1.800 x T 350 x H 400 mm	8,5 kg	315180	298,- €	4015613599526
Aufsatzbord, B2000, 1 Bord	65 kg	B 2.000 x T 350 x H 400 mm	9,5 kg	315200	309,- €	4015613599533

Aufsatzbord, B800, 2 Borde



- Material
- Anzahl Borde
- Eigenschaften
- Anlieferungszustand

Edelstahl
2
Allseitig abgekantet
Stellfüße aus Vierkantrrohr 25 x 25 mm
Fertig montiert

	Tragfähigkeit gesamt, max.	Maße	Gewicht	Art.-Nr.	UVP*	GTIN
Aufsatzbord, B800, 2 Borde	170 kg	B 800 x T 350 x H 650 mm	11 kg	325080	429,- €	4015613599540
Aufsatzbord, B1000, 2 Borde	163 kg	B 1.000 x T 350 x H 650 mm	13 kg	325100	449,- €	4015613599557
Aufsatzbord, B1200, 2 Borde	154 kg	B 1.200 x T 350 x H 650 mm	14,5 kg	325120	455,- €	4015613599564
Aufsatzbord, B1400, 2 Borde	147 kg	B 1.400 x T 350 x H 650 mm	16 kg	325140	475,- €	4015613599571
Aufsatzbord, B1600, 2 Borde	139 kg	B 1.600 x T 350 x H 650 mm	17,5 kg	325160	509,- €	4015613599588
Aufsatzbord, B1800, 2 Borde	131 kg	B 1.800 x T 350 x H 650 mm	19,5 kg	325180	549,- €	4015613599595
Aufsatzbord, B2000, 2 Borde	125 kg	B 2.000 x T 350 x H 650 mm	21,5 kg	325200	579,- €	4015613599601

Arbeitstische



Arbeitstisch 690, B1300, 2 ZB

601153

UVP* 255,- €

GTIN 4015613400198



• Material

Edelstahl



• Tragfähigkeit gesamt, max.

Stahl

• Tragfähigkeit Arbeitsplatte, max.

Beschichtet

• Ausführung Zwischenboden

550 kg

• Tragfähigkeit Zwischenboden, max.

250 kg

• Ausführung Grundboden

Gitter

• Tragfähigkeit Grundboden, max.

150 kg

• Grundboden höhenverstellbar

Gitter

• Höhenverstellbar

150 kg

• Anlieferungszustand

Ja

• Montage-Art

880 mm bis 900 mm

• Maße

Bausatz (einfache Montage)

• Gewicht

Stecksystem

B 1.300 x T 690 x H 900 mm

24,6 kg

Arbeitstisch 700, B1000, ZB



• Material

Edelstahl



• Tragfähigkeit gesamt, max.

280 kg

• Tragfähigkeit Arbeitsplatte, max.

160 kg

• Tragfähigkeit Grundboden, max.

120 kg



• Grundboden höhenverstellbar

Ja

• Füße höhenverstellbar

Ja

• Höhenverstellbar

860 mm bis 900 mm

• Anlieferungszustand

Bausatz (einfache Montage)

• Montage-Art

Stecksystem

Maße

Gewicht

Art.-Nr.

UVP*

GTIN

Arbeitstisch 700, B1000, ZB	B 1.000 x T 700 x H 900 mm	22,1 kg	601710	369,- €	4015613431970
Arbeitstisch 700, B1200, ZB	B 1.200 x T 700 x H 900 mm	25,1 kg	601712	439,- €	4015613432038

Arbeits Tisch 700, B1000



- Material
- Höhenverstellbar
- Eigenschaften

- Anlieferungszustand
- Montage-Art

Edelstahl
 850 mm bis 900 mm
 Scotch-Brite-Schliff
 Stellfüße aus Vierkantrrohr 40 x 40 mm
 Unterplattenverstärkung wasserabstoßend und schalldämmend
 Vorbohrungen für die Montage eines Zwischenbodens
 Bausatz (einfache Montage)
 Schraubsystem



	Aufkantung	Tragfähigkeit gesamt, max.	Maße	Gewicht	Art.-Nr.	UVP*	GTIN
Arbeits Tisch 700, B1000	-	430 kg	B 1.000 x T 700 x H 850 mm	38 kg	311107	429,- €	4015613651651
Arbeits Tisch 700, B1200	-	390 kg	B 1.200 x T 700 x H 850 mm	45 kg	311127	475,- €	4015613651668
Arbeits Tisch 700, B1400	-	350 kg	B 1.400 x T 700 x H 850 mm	50 kg	311147	525,- €	4015613651682
Arbeits Tisch 700, B1600	-	311 kg	B 1.600 x T 700 x H 850 mm	56 kg	311167	549,- €	4015613651699
Arbeits Tisch 700, B1800	-	290 kg	B 1.800 x T 700 x H 850 mm	63 kg	311187	589,- €	4015613651705
Arbeits Tisch 700, B1000, MA	100 mm	430 kg	B 1.000 x T 700 x H 850 mm	38,2 kg	312107	445,- €	4015613663715
Arbeits Tisch 700, B1200 MA	100 mm	390 kg	B 1.200 x T 700 x H 850 mm	45,4 kg	312127	485,- €	4015613663722
Arbeits Tisch 700, B1400 MA	100 mm	350 kg	B 1.400 x T 700 x H 850 mm	50,5 kg	312147	545,- €	4015613663739
Arbeits Tisch 700, B1600 MA	100 mm	311 kg	B 1.600 x T 700 x H 850 mm	56,7 kg	312167	575,- €	4015613663746
Arbeits Tisch 700, B1800 MA	100 mm	290 kg	B 1.800 x T 700 x H 850 mm	63,9 kg	312187	609,- €	4015613663753

Zubehör

Zwischenboden 1000

- Material: Edelstahl
- Maße: B 980 x T 680 x H 40 mm
- Gewicht: 5,6 kg
- GTIN: 4015613663760

310107

UVP* 122,- €

Zwischenboden 1200

- Material: Edelstahl
- Maße: B 1.180 x T 680 x H 40 mm
- Gewicht: 6,7 kg
- GTIN: 4015613663777

310127

UVP* 132,- €

Zwischenboden 1400

- Material: Edelstahl
- Maße: B 1.380 x T 680 x H 40 mm
- Gewicht: 7,8 kg
- GTIN: 4015613663784

310147

UVP* 155,- €

Zwischenboden 1600

- Material: Edelstahl
- Maße: B 1.580 x T 680 x H 40 mm
- Gewicht: 8,6 kg
- GTIN: 4015613663791

310167

UVP* 175,- €

Zwischenboden 1800

- Material: Edelstahl
- Maße: B 1.780 x T 680 x H 40 mm
- Gewicht: 9,7 kg
- GTIN: 4015613663807

310187

UVP* 195,- €

Lenkrollen 4A für Arbeitstische

- Lenkrollen: 4 Lenkrollen, 2 feststellbar
- Tragfähigkeit max., je: 150 kg
- Maße: B 55 x T 130 x H 160 mm
- Gewicht: 3 kg
- GTIN: 4015613602288



308243

UVP* 205,- €

Arbeitstisch 600, B1000



- Material
- Höhenverstellbar
- Eigenschaften
- Anlieferungszustand
- Auf Anfrage lieferbar

Edelstahl
 850 mm bis 900 mm
 40 mm abgekantet
 Scotch-Brite-Schliff
 Stellfüße aus Vierkantrrohr 40 x 40 mm
 Fest verschweißt
 Sonderanfertigung
 Listenpreis entspricht dem nächst höheren Standardmaß

	Aufkantung	Tragfähigkeit gesamt, max.	Maße	Gewicht	Art.-Nr.	UVP*	GTIN
Arbeitstisch 600, B1000	-	430 kg	B 1.000 x T 600 x H 850 mm	28,5 kg	307106	409,- €	4015613599946
Arbeitstisch 600, B1100	-	410 kg	B 1.100 x T 600 x H 850 mm	30 kg	307116	435,- €	4015613599953
Arbeitstisch 600, B1200	-	390 kg	B 1.200 x T 600 x H 850 mm	32 kg	307126	455,- €	4015613599960
Arbeitstisch 600, B1300	-	369 kg	B 1.300 x T 600 x H 850 mm	33,5 kg	307136	475,- €	4015613599984
Arbeitstisch 600, B1400	-	350 kg	B 1.400 x T 600 x H 850 mm	35,5 kg	307146	489,- €	4015613599991
Arbeitstisch 600, B1500	-	330 kg	B 1.500 x T 600 x H 850 mm	36 kg	307156	509,- €	4015613600000
Arbeitstisch 600, B1600	-	311 kg	B 1.600 x T 600 x H 850 mm	38,5 kg	307166	535,- €	4015613600017
Arbeitstisch 600, B1800	-	290 kg	B 1.800 x T 600 x H 850 mm	45 kg	307186	569,- €	4015613530666
Arbeitstisch 600, B2000	-	270 kg	B 2.000 x T 600 x H 850 mm	51 kg	307206	605,- €	4015613600024
Arbeitstisch 600, B1000, MA	40 mm	430 kg	B 1.000 x T 600 x H 850 mm	29,5 kg	308106	445,- €	4015613600123
Arbeitstisch 600, B1100, MA	40 mm	410 kg	B 1.100 x T 600 x H 850 mm	31 kg	308116	465,- €	4015613600130
Arbeitstisch 600, B1200, MA	40 mm	390 kg	B 1.200 x T 600 x H 850 mm	33 kg	308126	489,- €	4015613600147
Arbeitstisch 600, B1300, MA	40 mm	369 kg	B 1.300 x T 600 x H 850 mm	34,5 kg	308136	515,- €	4015613600154
Arbeitstisch 600, B1400, MA	40 mm	350 kg	B 1.400 x T 600 x H 850 mm	36,5 kg	308146	535,- €	4015613600161
Arbeitstisch 600, B1500, MA	40 mm	330 kg	B 1.500 x T 600 x H 850 mm	35,5 kg	308156	565,- €	4015613600178
Arbeitstisch 600, B1600, MA	40 mm	311 kg	B 1.600 x T 600 x H 850 mm	39,5 kg	308166	589,- €	4015613600185
Arbeitstisch 600, B1800, MA	40 mm	290 kg	B 1.800 x T 600 x H 850 mm	46 kg	308186	625,- €	4015613600192
Arbeitstisch 600, B2000, MA	40 mm	270 kg	B 2.000 x T 600 x H 850 mm	52 kg	308206	665,- €	4015613600208

Zubehör

Schublade 1x1/1GN

- Material: Edelstahl
- Norm-Format Schubladen: 1/1 GN
- Eigenschaften: Zum Einbau vor Ort
- Maße: B 400 x T 585 x H 193 mm
- Gewicht: 8,8 kg
- GTIN: 4015613600314



315105

UVP* 245,- €

Schubladenblock 3x1/1GN

- Material: Edelstahl
- Anzahl Schubladen: 3
- Norm-Format Schubladen: 1/1 GN
- Eigenschaften: Zum Einbau vor Ort
- Maße: B 400 x T 585 x H 578 mm
- Gewicht: 23,5 kg
- GTIN: 4015613600321



315306

UVP* 615,- €

Lenkrollen 4A für Arbeitstische

- Lenkrollen: 4 Lenkrollen, 2 feststellbar
- Tragfähigkeit max., je: 150 kg
- Maße: B 55 x T 130 x H 160 mm
- Gewicht: 3 kg
- GTIN: 4015613602288



308243

UVP* 205,- €

Arbeitstisch 700, B1000



- Material
- Höhenverstellbar
- Eigenschaften
- Anlieferungszustand
- Auf Anfrage lieferbar

Edelstahl
850 mm bis 900 mm
40 mm abgekantet
Scotch-Brite-Schliff
Stellfüße aus Vierkantrrohr 40 x 40 mm
Fest verschweißt
Sonderanfertigung
Listenpreis entspricht dem nächst höheren Standardmaß

	Aufkantung	Tragfähigkeit gesamt, max.	Maße	Gewicht	Art.-Nr.	UVP*	GTIN
Arbeitstisch 700, B1000	-	445 kg	B 1.000 x T 700 x H 850 mm	29,4 kg	307107	435,- €	4015613600031
Arbeitstisch 700, B1100	-	424 kg	B 1.100 x T 700 x H 850 mm	31 kg	307117	455,- €	4015613600048
Arbeitstisch 700, B1200	-	403 kg	B 1.200 x T 700 x H 850 mm	32 kg	307127	469,- €	4015613600055
Arbeitstisch 700, B1300	-	382 kg	B 1.300 x T 700 x H 850 mm	34,5 kg	307137	495,- €	4015613600062
Arbeitstisch 700, B1400	-	362 kg	B 1.400 x T 700 x H 850 mm	36 kg	307147	509,- €	4015613600079
Arbeitstisch 700, B1500	-	342 kg	B 1.500 x T 700 x H 850 mm	37 kg	307157	535,- €	4015613600086
Arbeitstisch 700, B1600	-	322 kg	B 1.600 x T 700 x H 850 mm	39 kg	307167	555,- €	4015613600093
Arbeitstisch 700, B1800	-	300 kg	B 1.800 x T 700 x H 850 mm	45 kg	307187	598,- €	4015613600109
Arbeitstisch 700, B2000	-	280 kg	B 2.000 x T 700 x H 850 mm	45,5 kg	307207	639,- €	4015613600116
Arbeitstisch 700, B1000, MA	40 mm	445 kg	B 1.000 x T 700 x H 850 mm	30 kg	308107	465,- €	4015613600215
Arbeitstisch 700, B1100, MA	40 mm	424 kg	B 1.100 x T 700 x H 850 mm	32 kg	308117	479,- €	4015613600222
Arbeitstisch 700, B1200, MA	40 mm	403 kg	B 1.200 x T 700 x H 850 mm	33,2 kg	308127	505,- €	4015613600239
Arbeitstisch 700, B1300, MA	40 mm	382 kg	B 1.300 x T 700 x H 850 mm	35,5 kg	308137	539,- €	4015613600246
Arbeitstisch 700, B1400, MA	40 mm	362 kg	B 1.400 x T 700 x H 850 mm	37 kg	308147	559,- €	4015613600253
Arbeitstisch 700, B1500, MA	40 mm	342 kg	B 1.500 x T 700 x H 850 mm	38,5 kg	308157	585,- €	4015613600260
Arbeitstisch 700, B1600, MA	40 mm	322 kg	B 1.600 x T 700 x H 850 mm	45,2 kg	308167	605,- €	4015613600277
Arbeitstisch 700, B1800, MA	40 mm	300 kg	B 1.800 x T 700 x H 850 mm	50,5 kg	308187	659,- €	4015613600284
Arbeitstisch 700, B2000, MA	40 mm	280 kg	B 2.000 x T 700 x H 850 mm	60 kg	308207	698,- €	4015613600291

Zubehör

Schublade 1 x 1/1 GN

- Material: Edelstahl
- Norm-Format Schubladen: 1/1 GN
- Eigenschaften: Zum Einbau vor Ort
- Maße: B 400 x T 685 x H 193 mm
- Gewicht: 9 kg
- GTIN: 4015613606514



315107

UVP* 255,- €

Schubladenblock 3 x 1/1 GN

- Material: Edelstahl
- Anzahl Schubladen: 3
- Norm-Format Schubladen: 1/1 GN
- Eigenschaften: Zum Einbau vor Ort
- Maße: B 400 x T 685 x H 578 mm
- Gewicht: 23,5 kg
- GTIN: 4015613606521



315307

UVP* 649,- €

Lenkrollen 4A für Arbeitstische

- Lenkrollen: 4 Lenkrollen, 2 feststellbar
- Tragfähigkeit max., je: 150 kg
- Maße: B 55 x T 130 x H 160 mm
- Gewicht: 3 kg
- GTIN: 4015613602288



308243

UVP* 205,- €

Hängeschrank offen 400, B1000



- Material
- Höhe Innen
- Zwischenböden höhenverstellbar
- Eigenschaften
- Anlieferungszustand

Edelstahl
580 mm
Ja
Scotch-Brite-Schliff
Fertig montiert

	Maße	Gewicht	Art.-Nr.	UVP*	GTIN
Hängeschrank offen 400, B1000	B 1.000 x T 400 x H 660 mm	17 kg	313105	445,- €	4015613599618
Hängeschrank offen 400, B1200	B 1.200 x T 400 x H 660 mm	20 kg	313125	465,- €	4015613599625
Hängeschrank offen 400, B1400	B 1.400 x T 400 x H 660 mm	23 kg	313145	509,- €	4015613599632
Hängeschrank offen 400, B1600	B 1.600 x T 400 x H 660 mm	25 kg	313165	549,- €	4015613599649
Hängeschrank offen 400, B1800	B 1.800 x T 400 x H 660 mm	27 kg	313185	589,- €	4015613599656
Hängeschrank offen 400, B2000	B 2.000 x T 400 x H 660 mm	33 kg	313205	629,- €	4015613599663

Hängeschrank ST 400, B1200



- Material
- Höhe Innen
- Zwischenböden höhenverstellbar
- Eigenschaften
- Anlieferungszustand

Edelstahl
580 mm
Ja
Schiebetüren schallgedämpt
Scotch-Brite-Schliff
Fertig montiert

	Maße	Gewicht	Art.-Nr.	UVP*	GTIN
Hängeschrank ST 400, B1200	B 1.200 x T 400 x H 660 mm	27 kg	314125	595,- €	4015613599670
Hängeschrank ST 400, B1400	B 1.400 x T 400 x H 660 mm	31 kg	314145	639,- €	4015613599687
Hängeschrank ST 400, B1600	B 1.600 x T 400 x H 660 mm	35 kg	314165	719,- €	4015613599694
Hängeschrank ST 400, B1800	B 1.800 x T 400 x H 660 mm	38 kg	314185	798,- €	4015613599700

Schubladenschrank 700S3



- Material
- Anzahl Schubladen
- Norm-Format Schubladen
- Tiefe GN-Behälter max.
- Tragfähigkeit je Schublade, max
- Höhenverstellbar
- Eigenschaften
- Anlieferungszustand
- Maße

CNS 18/10
3
1/1 GN
150 mm
50 kg
850 mm bis 900 mm
Voll ausziehbar
Fest verschweißt
B 400 x T 700 x H 850 mm



	Aufkantung	Gewicht	Art.-Nr.	UVP*	GTIN
Schubladenschrank 700S3	-	36,8 kg	337307	1.059,- €	4015613671222
Schubladenschrank 700S3A	40 mm	37,2 kg	338307	1.109,- €	4015613671239

Abfalleimerschrank 700A1



- Material
- Abfall-Innenbehälter

CNS 18/10
Edelstahl
Herausnehmbar
Mit seitlichen Griffen
28 Liter
850 mm bis 900 mm
Fest verschweißt
B 400 x T 700 x H 850 mm



- Inhalt
- Höhenverstellbar
- Anlieferungszustand
- Maße

	Aufkantung	Gewicht	Art.-Nr.	UVP*	GTIN
Abfalleimerschrank 700A1	-	28 kg	316347	769,- €	4015613641591
Abfalleimerschrank 700A1 MA	40 mm	28,1 kg	317347	805,- €	4015613699479

Hochschrank 600, B800, 2FT, CNS



- Material
- Anzahl Zwischenböden
- Zwischenböden höhenverstellbar
- Türanschlag wechselbar
- Höhenverstellbar
- Eigenschaften

Edelstahl
3
Ja
Nein
1990 mm bis 2055 mm
Füße aus Vierkantröhr 40 x 40 mm
Regalböden allseitig 40 mm abgekantet und mit Traverse verstärkt
Scotch-Brite-Schliff
Fertig montiert
Sonderanfertigung
Listenpreis entspricht dem nächst höheren Standardmaß

- Anlieferungszustand
- Auf Anfrage lieferbar

	Tür-Art	Tragfähigkeit je Zwischenboden, max.	Maße	Gewicht	Art.-Nr.	UVP*	GTIN
Hochschrank 600, B800, 2FT, CNS	Flügeltür(en)	135 kg	B 800 mm T 600 mm H 2.000 mm	78 kg	386080	1.698,- €	4015613600604
Hochschrank 700, B1000, 2FT, CNS	Flügeltür(en)	130 kg	B 1.000 mm T 700 mm H 2.000 mm	94 kg	387100	1.909,- €	4015613600611
Hochschrank 600, B1200, 2ST, CNS	Schiebetür(en)	115 kg	B 1.200 mm T 600 mm H 2.000 mm	95 kg	398120	1.909,- €	4015613600697
Hochschrank 600, B1400, 2ST, CNS	Schiebetür(en)	100 kg	B 1.400 mm T 600 mm H 2.000 mm	106 kg	398140	2.009,- €	4015613600703
Hochschrank 600, B1600, 2ST, CNS	Schiebetür(en)	85 kg	B 1.600 mm T 600 mm H 2.000 mm	118 kg	398160	2.159,- €	4015613600741
Hochschrank 700, B1400, 2ST, CNS	Schiebetür(en)	100 kg	B 1.400 mm T 700 mm H 2.000 mm	115 kg	399140	2.139,- €	4015613600758
Hochschrank 700, B1600, 2ST, CNS	Schiebetür(en)	85 kg	B 1.600 mm T 700 mm H 2.000 mm	127 kg	399160	2.419,- €	4015613600765

Arbeitsschrank 700, B1000



- Material
- Zwischenböden höhenverstellbar
- Tür-Art
- Höhenverstellbar
- Eigenschaften

- Anlieferungszustand
- Auf Anfrage lieferbar

Edelstahl
Ja
Schiebetür(en)
850 mm bis 900 mm
40 mm abgekantet
Füße aus Vierkantröhr 40 x 40 mm
Scotch-Brite-Schliff
Fertig montiert
Sonderanfertigung
Listenpreis entspricht dem nächst höheren Standardmaß

Tragfähigkeit
Arbeitsplatte,
max.

	Aufkantung	Tragfähigkeit Arbeitsplatte, max.	Maße	Gewicht	Art.-Nr.	UVP*	GTIN
Arbeitsschrank 700, B1000	-	315 kg	B 1.000 x T 700 x H 850 mm	59 kg	337107	1.049,- €	4015613600413
Arbeitsschrank 700, B1200	-	288 kg	B 1.200 x T 700 x H 850 mm	68 kg	337127	1.109,- €	4015613600420
Arbeitsschrank 700, B1400	-	210 kg	B 1.400 x T 700 x H 850 mm	77 kg	337147	1.179,- €	4015613612447
Arbeitsschrank 700, B1600	-	240 kg	B 1.600 x T 700 x H 850 mm	86 kg	337167	1.279,- €	4015613612454
Arbeitsschrank 700, B1800	-	223 kg	B 1.800 x T 700 x H 850 mm	95 kg	337187	1.398,- €	4015613600444
Arbeitsschrank 700, B2000	-	210 kg	B 2.000 x T 700 x H 850 mm	103 kg	337207	1.489,- €	4015613600451
Arbeitsschrank, B1000, MA, ST, ZB	40 mm	315 kg	B 1.000 x T 700 x H 850 mm	59,2 kg	338107	1.089,- €	4015613600468
Arbeitsschrank, B1200, MA, ST, ZB	40 mm	288 kg	B 1.200 x T 700 x H 850 mm	68,3 kg	338127	1.169,- €	4015613595788
Arbeitsschrank, B1400, MA, ST, ZB	40 mm	210 kg	B 1.400 x T 700 x H 850 mm	77,4 kg	338147	1.229,- €	4015613612461
Arbeitsschrank, B1600, MA, ST, ZB	40 mm	240 kg	B 1.600 x T 700 x H 850 mm	86,6 kg	338167	1.349,- €	4015613612478
Arbeitsschrank, B1800, MA, ST, ZB	40 mm	223 kg	B 1.800 x T 700 x H 850 mm	95,7 kg	338187	1.479,- €	4015613600482
Arbeitsschrank, B2000, MA, ST, ZB	40 mm	210 kg	B 2.000 x T 700 x H 850 mm	103,8 kg	338207	1.549,- €	4015613600499

Eckschrank 700 FT

338810

UVP* 1.849,- €

GTIN 4015613601342



Das Eckelement 700 FT bietet geschlossenen Stauraum und passt sich perfekt an unsere Arbeitselemente mit 700 mm Tiefe an. Dank des Zwischenbodens wird der Innenraum optimal genutzt.

- Material
- Aufkantung
- Zwischenböden höhenverstellbar
- Tür-Art
- Türanschlag wechselbar
- Eigenschaften

- Tragfähigkeit Arbeitsplatte, max.
- Anlieferungszustand
- Maße
- Gewicht

Edelstahl
40 mm
Ja
Flügeltür(en)
Ja
Füße aus Vierkantröhr 40 x 40 mm
40 mm abgekantet
Scotch-Brite-Schliff
Fußstollen auf 50 mm verstellbar
80 kg
Fertig montiert
B 1.000 x T 1.000 x H 850 mm
81 kg



► Geschlossenes Eckelement



► Schließt perfekt an Arbeitselemente mit 700 mm Tiefe an

Wärmeschrank 700-4T 1000



Der Wärmeschrank bietet einen stufenlos regulierbaren, beheizten Stauraum mit beidseitiger Bedienung. Mit der robusten Oberfläche aus Edelstahl integriert sich gleichzeitig ein solides Arbeitselement in die Küche.



- Material: Edelstahl
- Aufkantung: -
- Anzahl Zwischenböden: 1
- Temperaturbereich: 20 °C bis 80 °C
- Anzahl Türen: 4
- Tür-Art: Schiebetür(en)
Beidseitig
- Höhenverstellbar: 850 mm bis 900 mm
- Eigenschaften: 40 mm abgekantet
Füße aus Vierkantrohr 40 x 40 mm
Scotch-Brite-Schliff
- Anlieferungszustand: Fertig montiert
- Auf Anfrage lieferbar: Sonderanfertigung
- Anschlusswert: Listenpreis entspricht dem nächst höheren Standardmaß
2 kW | 230 V | 50/60 Hz

	Maße	Gewicht	Art.-Nr.	UVP*	GTIN
Wärmeschrank 700-4T 1000	B 1.000 mm T 700 mm H 850 mm	71 kg	346107	1.609,- €	4015613736068
Wärmeschrank 700-4T 1200ww	B 1.200 mm T 700 mm H 850 mm	84 kg	346127	1.669,- €	4015613722009
Wärmeschrank 700-4T 1400	B 1.400 mm T 700 mm H 850 mm	92 kg	346147	1.709,- €	4015613736075
Wärmeschrank 700-4T 1600	B 1.600 mm T 700 mm H 850 mm	103 kg	346167	1.759,- €	4015613736082
Wärmeschrank 700-4T 1800	B 1.800 mm T 700 mm H 850 mm	113 kg	346187	1.959,- €	4015613736099
Wärmeschrank 700-4T 2000	B 2.000 mm T 700 mm H 850 mm	125 kg	346207	2.139,- €	4015613736105



Zubehör

Lenkrollen 4AW

- Lenkrollen: 4 Lenkrollen, 2 feststellbar
- Tragfähigkeit max., je: 150 kg
- Maße: B 75 x T 140 x H 160 mm
- Gewicht: 2,6 kg
- GTIN: 4015613600307



308242

UVP* 205,- €

Edelstahl-Polierspray 500ml DS

- Inhalt / Dose: 500 ml
- Maße: B 68 x T 68 x H 237 mm
- Gewicht: 0,45 kg
- Bestellmengeneinheit: 1 Karton à 12 Dosen
- GTIN: 4015613584454
- Mindestbestellmenge: 2 Kartons



173031

UVP* 225,- €

Wärmeschrank 700, B1000



- Material
- Anzahl Zwischenböden
- Temperaturbereich
- Anzahl Türen
- Tür-Art
- Höhenverstellbar
- Eigenschaften

- Anlieferungszustand
- Auf Anfrage lieferbar

- Anschlusswert

Edelstahl
 1
 20 °C bis 80 °C
 2
 Schiebetür(en)
 Einseitig
 850 mm bis 900 mm
 40 mm abgekantet
 Füße aus Vierkantrohr 40 x 40 mm
 Scotch-Brite-Schliff
 Fertig montiert
 Sonderanfertigung
 Listenpreis entspricht dem nächst höheren
 Standardmaß
 2 kW | 230 V | 50/60 Hz

	Maße	Gewicht	Art.-Nr.	UVP*	GTIN
Wärmeschrank 700, B1000	B 1.000 mm T 700 mm H 850 mm	69 kg	347107	1.569,- €	4015613600505
Wärmeschrank 700, B1200	B 1.200 mm T 700 mm H 850 mm	77 kg	347127	1.639,- €	4015613600512
Wärmeschrank 700, B1400	B 1.400 mm T 700 mm H 850 mm	86 kg	347147	1.709,- €	4015613612485
Wärmeschrank 700, B1600	B 1.600 mm T 700 mm H 850 mm	95 kg	347167	1.809,- €	4015613600529
Wärmeschrank 700, B1800	B 1.800 mm T 700 mm H 850 mm	104 kg	347187	1.909,- €	4015613600536
Wärmeschrank 700, B2000	B 2.000 mm T 700 mm H 850 mm	112 kg	347207	2.009,- €	4015613600543



Wärmeschrank 700, B1000, MA



• Material

Edelstahl



• Aufkantung

40 mm

• Anzahl Zwischenböden

1

• Temperaturbereich

20 °C bis 80 °C



• Anzahl Türen

2

• Tür-Art

Schiebetür(en)



• Höhenverstellbar

850 mm bis 900 mm

• Eigenschaften

40 mm abgekantet

Füße aus Vierkantrrohr 40 x 40 mm

Scotch-Brite-Schliff

• Anlieferungszustand

Fertig montiert

• Auf Anfrage lieferbar

Sonderanfertigung

Listenpreis entspricht dem nächst höheren Standardmaß

• Anschlusswert

2 kW | 230 V | 50/60 Hz

	Maße	Gewicht	Art.-Nr.	UVP*	GTIN
Wärmeschrank 700, B1000, MA	B 1.000 mm T 700 mm H 850 mm	69,2 kg	348107	1.609,- €	4015613600550
Wärmeschrank 700, B1200, MA	B 1.200 mm T 700 mm H 850 mm	77,3 kg	348127	1.669,- €	4015613600567
Wärmeschrank 700, B1400, MA	B 1.400 mm T 700 mm H 850 mm	86,4 kg	348147	1.729,- €	4015613612492
Wärmeschrank 700, B1600, MA	B 1.600 mm T 700 mm H 850 mm	95,5 kg	348167	1.829,- €	4015613600574
Wärmeschrank 700, B1800, MA	B 1.800 mm T 700 mm H 850 mm	104,6 kg	348187	1.939,- €	4015613600581
Wärmeschrank 700, B2000, MA	B 2.000 mm T 700 mm H 850 mm	112,7 kg	348207	2.089,- €	4015613600598



Zubehör

Lenkrollen 4AW

- Lenkrollen: 4 Lenkrollen, 2 feststellbar
- Tragfähigkeit max., je: 150 kg
- Maße: B 75 x T 140 x H 160 mm
- Gewicht: 2,6 kg
- GTIN: 4015613600307



308242

UVP* 205,- €

Edelstahl-Polierspray 500ml DS

- Inhalt / Dose: 500 ml
- Maße: B 68 x T 68 x H 237 mm
- Gewicht: 0,45 kg
- Bestellmengeneinheit: 1 Karton à 12 Dosen
- GTIN: 4015613584454
- Mindestbestellmenge: 2 Kartons



173031

UVP* 225,- €

Spülen / Spülcenter



Handwaschbecken W10-KB Plus

401621

UVP* 349,- €

GTIN 4015613673523



Hygienisch und unkompliziert – Beste hygienische Voraussetzungen bietet das Handwaschbecken W10-KB Plus mit praktischer Kniebedienung und integriertem Seifenspender.

- | | |
|------------------------------------|-----------------------------------------|
| • Material | Chromnickelstahl |
| • Typ | Wandmontage |
| • Beckeninhalt | 13,5 Liter |
| • Mit Kniebedienung | Ja |
| • Wasserausgabe über Kniebedienung | Ca. 15 Sekunden |
| • Spültischarmatur | Schwenkarmatur 140 mm |
| • Wasseranschluss | Kalt- und/oder Warmwasseranschluss 1/2" |
| • Wasserablauf | 1 1/4" |
| • Aufkantung | 345 mm |
| • Mit Seifenspender | Ja |
| • Maße | B 400 x T 404 x H 577 mm |
| • Gewicht | 7,1 kg |



Handwasch-Ausgußbecken

401618

UVP* 565,- €

GTIN 4015613428635



- | | |
|--------------------|--------------------------|
| • Material | Edelstahl |
| • Maße Becken | B 370 x T 280 x H 120 mm |
| • Beckeninhalt | 12,4 Liter |
| • Maße Ausguss | B 405 x T 340 x H 170 mm |
| • Inhalt Ausguss | 23,4 Liter |
| • Spültischarmatur | Mischbatterie 1/2" |
| • Inklusive | 1 Klapprost
1 Siphon |
| • Maße | B 510 x T 700 x H 850 mm |
| • Gewicht | 18,8 kg |

Spüle mit 1 Becken

306380

UVP* 669,- €

GTIN 4015613615868



- Material: Edelstahl
 - Aufkantung: 40 mm
 - Anzahl Becken: 1
 - Maße Becken: B 340 x T 400 x H 250 mm
 - Beckeninhalt: 34 Liter
 - Wasserablauf: 1 1/2"
 - Höhenverstellbar: 850 mm bis 900 mm
 - Eigenschaften: 40 mm abgekantet
Füße aus Vierkantrohr 40 x 40 mm
Scotch-Brite-Schliff
- Auf Anfrage lieferbar
• Maße: Modell mit einer Bautiefe von 600 mm
B 500 x T 700 x H 850 mm
- Gewicht: 14,4 kg


Spüle 700, B1200, Becken LI



- Material: Edelstahl
 - Aufkantung: 40 mm
 - Anzahl Becken: 1
 - Maße Becken: B 500 x T 500 x H 250 mm
 - Beckeninhalt: 62 Liter
 - Wasserablauf: 1 1/2"
 - Höhenverstellbar: 850 mm bis 900 mm
 - Eigenschaften: 40 mm abgekantet
Füße aus Vierkantrohr 40 x 40 mm
Scotch-Brite-Schliff
- Auf Anfrage lieferbar
Modell mit einer Bautiefe von 600 mm

	Abtropffläche	Maße	Gewicht	Art.-Nr.	UVP*	GTIN
Spüle 700, B1200, Becken LI	Rechts	B 1.200 x T 700 x H 850 mm	33,2 kg	306320	875,- €	4015613600772
Spüle 700, B 1200, Becken RE	Links	B 1.200 x T 700 x H 850 mm	33,2 kg	306620	875,- €	4015613600789
Spüle 700, B1400, Becken LI	Rechts	B 1.400 x T 700 x H 850 mm	38 kg	306330	959,- €	4015613600796
Spüle 700, B1400, Becken RE	Links	B 1.400 x T 700 x H 850 mm	38 kg	306630	959,- €	4015613600802

Spüle 700, B 1600, 2 Becken LI



- Material: Edelstahl
 - Aufkantung: 40 mm
 - Anzahl Becken: 2
 - Maße Becken: B 500 x T 500 x H 250 mm
 - Beckeninhalt: 62 Liter
 - Wasserablauf: 1 1/2"
 - Höhenverstellbar: 850 mm bis 900 mm
 - Eigenschaften: 40 mm abgekantet
Füße aus Vierkantrohr 40 x 40 mm
Scotch-Brite-Schliff
- Auf Anfrage lieferbar
Modell mit einer Bautiefe von 600 mm

	Abtropffläche	Maße	Gewicht	Art.-Nr.	UVP*	GTIN
Spüle 700, B 1600, 2 Becken LI	Rechts	B 1.600 x T 700 x H 850 mm	49 kg	306300	1.259,- €	4015613600819
Spüle 700, B 1600, 2 Becken RE	Links	B 1.600 x T 700 x H 850 mm	49 kg	306600	1.259,- €	4015613600826
Spüle 700, B 1800, 2 Becken LI	Rechts	B 1.800 x T 700 x H 850 mm	54 kg	306310	1.319,- €	4015613600833
Spüle 700, B 1800, 2 Becken RE	Links	B 1.800 x T 700 x H 850 mm	54 kg	306610	1.319,- €	4015613600840



Mobiles Spülcenter BR1200 GS

306800

UVP* 1.729,- €

GTIN 4015613794686



Sauberkeit an jedem Ort: Das mobile Spülcenter verwandelt sich dank Lenkrollen und höhenverstellbaren Füßen im Nu von einer mobilen zur standsicheren Hygienestation. Mit einer Aussparung für eine Geschirrspülmaschine, Waschbecken und Abtropffläche eine saubere Sache.



- Material Edeldstahl
- Aufkantung 240 mm
- Anzahl Becken 1
- Beckeninhalt 57 Liter
- Abtropffläche Links
- Wasserablauf Ø 40 mm
- Lenkrollen 4
- Höhenverstellbar 65 mm bis 90 mm
- Eigenschaften Einbau von Spülmaschinen unter Abtropffläche möglich
Maße Ausschnitt Spülmaschine: B 602 x T 685 x H 856 mm
- Wichtiger Hinweis Durchmesser Ausschnitt Armatur: 45 mm
- Maße B 1.200 x T 700 x H 1.200 mm
- Gewicht 73,2 kg



- ▶ Mobile Lösung:
- ▶ 4 Lenkrollen
- ▶ Einfach transportierbar zum Bestimmungsort
- ▶ Fester Stand durch höhenverstellbare Füße



- ▶ Unterbringungsmöglichkeit für eine Spülmaschine



- ▶ Mit Spritzschutz

Spülcenter 700, B1200 Becken LI



- Material: Edelstahl
- Aufkantung: 40 mm
- Anzahl Becken: 1
- Maße Becken: B 400 x T 500 x H 250 mm
- Beckeninhalt: 50 Liter
- Wasserablauf: 1 1/2"
- Höhenverstellbar: 850 mm bis 900 mm
- Eigenschaften: 40 mm abgekantet
Einbau von Spülmaschinen unter Abtropffläche möglich
Füße aus Vierkantrohr 40 x 40 mm
Scotch-Brite-Schliff
- Auf Anfrage lieferbar: Modell mit einer Bautiefe von 600 mm
- Maße: B 1.200 x T 700 x H 850 mm
- Gewicht: 26,8 kg

	Abtropffläche	Art.-Nr.	UVP*	GTIN
Spülcenter 700, B1200 Becken LI	Rechts	306340	929,- €	4015613600857
Spülcenter 700, B1200 Becken RE	Links	306640	929,- €	4015613600864

Spülcenter 700, B1600 2 Becken LI



- Material: Edelstahl
- Aufkantung: 40 mm
- Anzahl Becken: 2
- Wasserablauf: 1 1/2"
- Höhenverstellbar: 850 mm bis 900 mm
- Eigenschaften: 40 mm abgekantet
Einbau von Spülmaschinen unter Abtropffläche möglich
Füße aus Vierkantrohr 40 x 40 mm
Scotch-Brite-Schliff
- Auf Anfrage lieferbar: Modell mit einer Bautiefe von 600 mm

	Maße Becken	Beckeninhalt	Abtropffläche	Maße	Gewicht	Art.-Nr.	UVP*	GTIN
Spülcenter 700, B1600 2 Becken LI	B 400 mm T 500 mm H 250 mm	50 Liter	Rechts	B 1.600 mm T 700 mm H 850 mm	41 kg	306350	1.198,- €	4015613600871
Spülcenter 700, B1600 2 Becken RE	B 400 mm T 500 mm H 250 mm	50 Liter	Links	B 1.600 mm T 700 mm H 850 mm	41 kg	306650	1.198,- €	4015613600888
Spülcenter 700, B1800 2 Becken LI	B 500 mm T 500 mm H 250 mm	62 Liter	Rechts	B 1.800 mm T 700 mm H 850 mm	45 kg	306360	1.259,- €	4015613600895
Spülcenter 700, B1800 2 Becken RE	B 500 mm T 500 mm H 250 mm	62 Liter	Links	B 1.800 mm T 700 mm H 850 mm	45 kg	306660	1.259,- €	4015613600901

Zubehör

Standrohr 44/247

- Maße: B 44 x T 44 x H 247 mm
- Gewicht: 0,24 kg
- GTIN: 4015613721354

306552

UVP* 62,- €

Dunstabzugshauben



Wandhaube 700



- Material Filter
- Flammenschutzfilter
- Beleuchtung
- Eigenschaften

- Auf Anfrage lieferbar

CNS 18/10

Typ A

Ja

Beleuchtung blendfrei eingebaut mit Fettschutzabdeckung

Filterträger mit zusätzlichem

Fettauffangkanal

Deckenhauben

Wandhauben Serie 1100

Weitere Größen

	Anzahl Filter	Anschlusswert	Maße	Gewicht	Art.-Nr.	UVP*	GTIN
Wandhaube 700, B1000	2	0,018 kW 230 V 50-60 Hz	B 1.000 mm T 700 mm H 450 mm	23 kg	258100	1.009,- €	4015613600987
Wandhaube 700, B1200	2	0,018 kW 230 V 50-60 Hz	B 1.200 mm T 700 mm H 450 mm	27 kg	258120	1.079,- €	4015613600994
Wandhaube 700, B1400	2	0,036 kW 230 V 50-60 Hz	B 1.400 mm T 700 mm H 450 mm	31 kg	258140	1.159,- €	4015613601007
Wandhaube 700, B1600	3	0,036 kW 230 V 50-60 Hz	B 1.600 mm T 700 mm H 450 mm	33 kg	258160	1.239,- €	4015613601014
Wandhaube 700, B1800	3	0,036 kW 230 V 50-60 Hz	B 1.800 mm T 700 mm H 450 mm	36 kg	258180	1.369,- €	4015613601021
Wandhaube 700, B2000	4	0,058 kW 230 V 50-60 Hz	B 2.000 mm T 700 mm H 450 mm	40 kg	258200	1.529,- €	4015613601038



Wandhaube 700 mit Motor



• Material Filter



• Flamschutzfilter



• Anzahl Gebläsemotoren/Abluftausgänge

• Regulierung Gebläse

• Motorleistung

• Beleuchtung

• Eigenschaften

CNS 18/10

Typ A

Über externen Regler

184 W

Ja

Beleuchtung blendfrei eingebaut mit Fettschutzabdeckung

Filterträger mit zusätzlichem Fettauffangkanal

Inbetriebnahme nur mit zusätzlichem Regler möglich

Deckenhauben

Weitere Größen

Wandhauben Serie 1100

• Wichtiger Hinweis

• Auf Anfrage lieferbar



▶ Regler
Katalogseite 345

	Anzahl Filter	Anschlusswert	Maße	Gewicht	Art.-Nr.	UVP*	GTIN
Wandhaube 700 mit Motor, B1000	2	0,202 kW 230 V 50-60 Hz	B 1.000 mm T 700 mm H 450 mm	25 kg	257100	1.529,- €	4015613607115
Wandhaube 700 mit Motor, B1200	2	0,202 kW 230 V 50-60 Hz	B 1.200 mm T 700 mm H 450 mm	35 kg	257120	1.589,- €	4015613673509
Wandhaube 700 mit Motor, B1300	2	0,202 kW 230 V 50-60 Hz	B 1.300 mm T 700 mm H 450 mm	35 kg	257130	1.629,- €	4015613600918
Wandhaube 700 mit Motor, B1400	2	0,202 kW 230 V 50-60 Hz	B 1.400 mm T 700 mm H 450 mm	37 kg	257140	1.649,- €	4015613600925
Wandhaube 700 mit Motor, B1500	2	0,202 kW 230 V 50-60 Hz	B 1.500 mm T 700 mm H 450 mm	39 kg	257150	1.689,- €	4015613600932
Wandhaube 700 mit Motor, B1600	3	0,202 kW 230 V 50-60 Hz	B 1.600 mm T 700 mm H 450 mm	41 kg	257160	1.739,- €	4015613600949
Wandhaube 700 mit Motor, B1700	3	0,202 kW 230 V 50-60 Hz	B 1.700 mm T 700 mm H 450 mm	42 kg	257170	1.809,- €	4015613600956
Wandhaube 700 mit Motor, B1800	3	0,202 kW 230 V 50-60 Hz	B 1.800 mm T 700 mm H 450 mm	43 kg	257180	1.869,- €	4015613600963
Wandhaube 700 mit Motor, B2000	4	0,22 kW 230 V 50-60 Hz	B 2.000 mm T 700 mm H 450 mm	47 kg	257200	1.998,- €	4015613600970



Wandhaube 900



- Material Filter
- Flammenschutzfilter
- Beleuchtung
- Eigenschaften

• Auf Anfrage lieferbar

CNS 18/10

Typ A

Ja

Beleuchtung blendfrei eingebaut mit Fettschutzabdeckung

Filterträger mit zusätzlichem Fettauffangkanal

Deckenhauben

Wandhauben Serie 1100

Weitere Größen

	Anzahl Filter	Anschlusswert	Maße	Gewicht	Art.-Nr.	UVP*	GTIN
Wandhaube 900, B1000	2	0,018 kW 230 V 50-60 Hz	B 1.000 mm T 900 mm H 450 mm	28 kg	265100	1.049,- €	4015613601120
Wandhaube 900, B1200	2	0,018 kW 230 V 50-60 Hz	B 1.200 mm T 900 mm H 450 mm	30 kg	265120	1.129,- €	4015613601137
Wandhaube 900, B1400	2	0,036 kW 230 V 50-60 Hz	B 1.400 mm T 900 mm H 450 mm	32 kg	265140	1.189,- €	4015613601144
Wandhaube 900, B1600	3	0,036 kW 230 V 50-60 Hz	B 1.600 mm T 900 mm H 450 mm	35 kg	265160	1.259,- €	4015613601151
Wandhaube 900, B1700	3	0,036 kW 230 V 50-60 Hz	B 1.700 mm T 900 mm H 450 mm	35 kg	265170	1.349,- €	4015613692593
Wandhaube 900, B1800	3	0,036 kW 230 V 50-60 Hz	B 1.800 mm T 900 mm H 450 mm	38 kg	265180	1.429,- €	4015613601168
Wandhaube 900, B2000	4	0,058 kW 230 V 50-60 Hz	B 2.000 mm T 900 mm H 450 mm	41 kg	265200	1.479,- €	4015613601175
Wandhaube 900, B2200	4	0,058 kW 230 V 50-60 Hz	B 2.200 mm T 900 mm H 450 mm	45 kg	265220	1.659,- €	4015613601182



Wandhaube 900 mit Motor



- Material Filter
- Flamschutzfilter
- Anzahl Gebläsemotoren/Abluftausgänge
- Regulierung Gebläse
- Motorleistung
- Beleuchtung
- Eigenschaften

CNS 18/10
 Typ A
 1
 Über externen Regler
 184 W
 Ja
 Beleuchtung blendfrei eingebaut mit Fettschutzabdeckung
 Filterträger mit zusätzlichem Fettauffangkanal
 Inbetriebnahme nur mit zusätzlichem Regler möglich
 Deckenhauben
 Wandhauben Serie 1100
 Weitere Größen

- Wichtiger Hinweis
- Auf Anfrage lieferbar

	Anzahl Filter	Anschlusswert	Maße	Gewicht	Art.-Nr.	UVP*	GTIN
Wandhaube 900 mit Motor, B1300	2	0,202 kW 230 V 50-60 Hz	B 1.300 mm T 900 mm H 450 mm	37 kg	264130	1.659,- €	4015613601045
Wandhaube 900 mit Motor, B1400	2	0,202 kW 230 V 50-60 Hz	B 1.400 mm T 900 mm H 450 mm	39 kg	264140	1.709,- €	4015613601052
Wandhaube 900 mit Motor, B1500	2	0,202 kW 230 V 50-60 Hz	B 1.500 mm T 900 mm H 450 mm	41 kg	264150	1.749,- €	4015613601069
Wandhaube 900 mit Motor, B1600	3	0,202 kW 230 V 50-60 Hz	B 1.600 mm T 900 mm H 450 mm	42 kg	264160	1.779,- €	4015613601076
Wandhaube 900 mit Motor, B1700	3	0,202 kW 230 V 50-60 Hz	B 1.700 mm T 900 mm H 450 mm	44 kg	264170	1.849,- €	4015613601083
Wandhaube 900 mit Motor, B1800	3	0,202 kW 230 V 50-60 Hz	B 1.800 mm T 900 mm H 450 mm	45 kg	264180	1.949,- €	4015613601090
Wandhaube 900 mit Motor, B2000	4	0,22 kW 230 V 50-60 Hz	B 2.000 mm T 900 mm H 450 mm	49 kg	264200	2.129,- €	4015613601106
Wandhaube 900 mit Motor, B2200	4	0,22 kW 230 V 50-60 Hz	B 2.200 mm T 900 mm H 450 mm	52 kg	264220	2.269,- €	4015613601113



Zubehör

Regler, Stufenlos regelbar

- Ausgelegt für: Dunstabzugshauben mit 1 Phase
- Montage-Art: Wand, Dunstabzugshaube
- Maße: B 130 x T 90 x H 75 mm
- Gewicht: 0,2 kg
- GTIN: 4015613603056



220110

UVP* 175,- €

Terrassenheizer



Heizstrahler W2000 E

825215

UVP* 198,- €

GTIN 4015613651415



Die ideale Wärmequelle für den Innen- und Außenbereich. Mit einer hohen Strahlkraft erzeugt die Infrarot-Heizröhre eine sofortige sowie angenehme Wärme.



- Material
- Wärmequelle

Aluminium
Infrarot-Heizröhre(n)



- Heizröhren
- Heizradius
- Inklusive

1 x 2 kW
2 m
1 Fernbedienung
1 Wandhalterung für eine flexible Montage:
bis 90° drehbar, bis 90° neigbar

- Anschlusswert
- Maße
- Gewicht

2 kW | 230 V | 50/60 Hz
B 615 x T 60 x H 100 mm
1,6 kg

Infrarot-Heizröhre 2000 W

- Heizleistung: 2000 W
- Maße: B 12 x T 340 x H 12 mm
- Gewicht: 0,06 kg
- GTIN: 4015613665955

825219

UVP* 29,- €



Heizstrahler W3000 E

825214

UVP* 298,- €

GTIN 4015613639086



- Material
- Wärmequelle
- Heizröhren
- Anzahl Heizstufen
- Inklusive

Aluminium
Infrarot-Heizröhre(n)



- Anschlusswert
- Maße
- Gewicht

2 x 1,5 kW
2
1 Fernbedienung
1 Wandhalterung für eine einfache
Montage: bis 90° neigbar
3 kW | 230 V | 50/60 Hz
B 1.050 x T 200 x H 100 mm
2,2 kg

Infrarot-Heizröhre 1500 W, rechts

- Heizleistung: 1500 W
- Maße: B 12 x T 340 x H 12 mm
- Gewicht: 0,08 kg
- GTIN: 4015613660219

825217

UVP* 29,- €

Infrarot-Heizröhre 1500 W, links

- Heizleistung: 1500 W
- Maße: B 12 x T 340 x H 12 mm
- Gewicht: 0,06 kg
- GTIN: 4015613660226

825218

UVP* 29,- €

Heizstrahler-Halterung W3000

- Material: Stahl, Lackiert
- Wichtiger Hinweis: Nur für waagerechte Montage geeignet
- Maße: B 182 x T 60 x H 56 mm
- Gewicht: 0,51 kg
- GTIN: 4015613693101



825222

UVP* 19,- €



Heizstrahler ST2000 E

825207

UVP* 95,- €

GTIN 4015613500249



• Wärmequelle



• Heizröhren



• Anzahl Heizstufen



• Höhenverstellbar

• Anschlusswert

• Maße

• Gewicht

Quartz-Heizstrahler

1 x 2 kW

3

1800 mm bis 2100 mm

2 kW | 230 V | 50 Hz

B 550 x T 500 x H 2.100 mm

8,8 kg




Heizstrahler ST3000 3-E360

825223

UVP* 398,- €

GTIN 4015613694795



• Material



• Wärmequelle



• Heizröhren



• Heizradius



• Anzahl Heizstufen

• Inklusive

• Anschlusswert

• Maße

• Gewicht

Aluminium

Stahl

Infrarot-Heizröhre(n)

3 x 1 kW

12 m

1

1 Fernbedienung

3 kW | 230 V | 50/60 Hz

B 610 x T 610 x H 2.100 mm

19,6 kg

Infrarot-Heizröhre 1000W

• Heizleistung: 1000 W

• Maße: B 12 x T 12 x H 345 mm

• Gewicht: 0,05 kg

• GTIN: 4015613717142

825226

UVP* 29,- €



Heizstrahler ST13500 G

825131

UVP* 298,- €

GTIN 4015613457970



• Material



• Wärmequelle



• Gas-Art



• Zünd-Art



• Züandsicherung

• Durchmesser Aluminiumreflektor

• Nicht im Lieferumfang enthalten

• Anschlusswert

• Maße

• Gewicht

Edelstahl

Gasflamme

Flüssiggas

Piezo-Zündung

Ja

780 mm

Anschlussgarnitur

13,5 kW

B 780 x T 780 x H 2.220 mm

18 kg

Gas-Anschluss-Set, nur Außenbereich

• Set bestehend aus: 1 Niederdruckregler, 1 Schlauch, 1 Schlauchbruchsicherung

• Maße: B 64 x T 180 x H 35 mm

• Gewicht: 1,5 kg

• GTIN: 4015613419015

825152

UVP* 98,- €




Multi-Tisch 1830-W

601179

UVP* 119,- €

GTIN 4015613649535



Der stabile Klappstuhl mit robuster Kunststoffoberfläche ist mit seiner leichten und kompakten Ausführung schnell und multifunktional einsetzbar.

- Material Kunststoff HDPE
- Material Füße Stahl, lackiert
Pulverbeschichtet
Gummi
- Tragfähigkeit max. 150 kg
- Maße B 1.830 x T 760 x H 740 mm
- Gewicht 14,7 kg



Bankett-Husse 1830-W

- Material: Polyester 90 %, Elastan 10 %
- Waschbar: Bis 40 °C
- Maße: B 1.830 x T 760 x H 730 mm
- Gewicht: 0,08 kg
- GTIN: 4015613697734

601196

UVP* 65,- €



Multi-Bank 1820-W

601180

UVP* 63,- €

GTIN 4015613649559



Die stabile Klappbank mit robuster Kunststoffoberfläche ist mit ihrer leichten und kompakten Ausführung schnell und multifunktional einsetzbar.

- Material Kunststoff HDPE
- Material Füße Stahl, lackiert
Pulverbeschichtet
Gummi
- Tragfähigkeit max. 300 kg
- Maße B 1.820 x T 280 x H 435 mm
- Gewicht 7,6 kg



Zubehör

Hussen-Set Multi 1830-W

- Set bestehend aus: 1 Tisch-Husse, 2 Bank-Hussen
- Material: Polyester 90 %, Elastan 10 %
- Ausgelegt für: Tische und Bänke, 4-beinig,
Fuß-Durchmesser Tisch, max.: 25 mm, Tischhöhe
max.: 730 mm, Tischplatten-Maße, max.: 1830
x 760 mm, Fuß-Maße Bank, max.: 260 x 50 mm,
Bankhöhe, max.: 440 mm, Sitzflächen-Maße,
max.: 1840 x 295 mm
- Waschbar: Bis 40 °C
- Maße: B 1.850 x T 290 x H 440 mm
- Gewicht: 1,4 kg
- GTIN: 4015613697741

601197

UVP* 95,- €



Party - Stehtisch, zusammenklappbar

601177

UVP* 129,- €

GTIN 4015613505268



... einfaches Aufbauen, leichtes Transportieren und platzsparend zu lagern

- Material Polyethylen
- Material Füße Verchromt
- Durchmesser Tischplatte 700 mm
- Höhe Tischplatte 675 mm
- 1.170 mm
- Maße B 700 x T 700 x H 1.170 mm
- Gewicht 9 kg



Stehtisch-Hussen-Set 700

- Set bestehend aus: Schonbezug für Tischplatte, Stehtisch-Husse
- Material: Micropolyester 90 %, Elastan 10 %
- Waschbar: Bis 40 °C
- Maße: B 700 x T 700 x H 1.170 mm
- Gewicht: 0,41 kg
- GTIN: 4015613673448



601168

UVP* 45,- €

Hussen-Schonbezug 700

- Material: Micropolyester 90 %, Elastan 10 %
- Waschbar: Bis 40 °C
- Maße: B 700 x T 700 x H 50 mm
- Gewicht: 0,08 kg
- GTIN: 4015613673455



601169

UVP* 16,- €

Wandascher, schwarz

- Material: Stahlblech, Lackiert
- Inhalt: 1 Liter
- Ausführung: Wandmontage
- Abschließbar: Ja
- Eigenschaften: Einfache Entleerung über die Frontklappe
- Maße: B 160 x T 90 x H 200 mm
- Gewicht: 1,1 kg
- GTIN: 4015613470542



860000

UVP* 23,- €

Wandascher, silber

- Material: Edelstahl
- Inhalt: 6,5 Liter
- Ausführung: Wandmontage
- Abschließbar: Nein
- Eigenschaften: Einfache Entleerung über die Frontklappe
- Maße: B 280 x T 140 x H 373 mm
- Gewicht: 2,8 kg
- GTIN: 4015613470559



860001

UVP* 85,- €

Standascher, silber

- Material: Edelstahl
- Inhalt: 5,5 Liter
- Ausführung: Standgerät
- Abschließbar: Ja
- Eigenschaften: Einfache Entleerung über die Frontklappe
- Maße: B 240 x T 240 x H 870 mm
- Gewicht: 8,5 kg
- GTIN: 4015613470566



860002

UVP* 195,- €

Plakatständer A1

- Material: Aluminium, Kunststoff
- Material Füße: Kunststoff
- Plakatgröße max.: DIN A1 (594 x 841 mm)
- Maße Sichtfläche: 570 x 820 mm
- Beidseitig bestückbar: Ja
- Einsetzbar im: Innen- und geschützten Außenbereich
- Maße: B 640 x T 560 x H 1.030 mm
- Gewicht: 4,8 kg
- GTIN: 4015613804415



181134

UVP* 165,- €

Menütafel "Bartscher Bistro"

- Material: Echtholz
- Maße Beschriftungsfläche: B 530 x H 795 mm
- Beidseitig beschreibbar: Ja
- Eigenschaften: Beschreibbar mit Kreide/ Kreidemarkern (nicht im Lieferumfang enthalten), Beschriftungsfläche: HDF-Platte, UV-Lack beschichtet, Holz aus nachhaltigem Anbau
- Einsetzbar im: Innen- und geschützten Außenbereich
- Maße: B 660 x T 565 x H 1.210 mm
- Gewicht: 7,4 kg
- GTIN: 4015613610559



181137

UVP* 175,- €



TRANSPORT | LAGERUNG

Clevere Logistik spart Zeit:

Je nach Modell bieten die stabilen Wagen sichere Vorrichtungen für Tablett, GN-Behälter oder Bäckereinorm-Bleche. Sie sind vielseitig einsetzbar und lassen sich dank gepufferter Gummirollen bequem und leise bewegen.



Siegelmaschine 23180

300800

UVP* 1.198,- €

GTIN 4015613767796



Ob To-Go, im Außer-Haus-Geschäft oder beim Catering: Warme oder kalte Speisen sind versiegelt bestens für den Transport gerüstet und vor Viren geschützt. Kein Verschütten, kein Vermischen einzelner Komponenten – Das bedeutet mehr Hygiene, Sauberkeit und Frische bei Transport aber auch Lagerung.

- Siegeltemperatur max. 150 °C
- Aufheizzeit 7 - 8 Minuten
- Schalengröße max. B 180 x T 225 x H 50 mm
- Folienbreite max. 185 mm
- Anschlusswert 0,7 kW | 230 V | 50 Hz
- Maße B 240 x T 570 x H 275 mm
- Gewicht 12 kg

Zubehör

Siegelrahmen 23180-1

- Material: Aluminium
- Ausgelegt für: Menüschalen 23180-1
- Maße: B 233 x T 220 x H 15 mm
- Gewicht: 0,46 kg
- GTIN: 4015613767802



300801

UVP* 145,- €

Siegelrahmen 23180-2

- Material: Aluminium
- Ausgelegt für: Menüschalen 23180-2
- Maße: B 233 x T 220 x H 15 mm
- Gewicht: 0,5 kg
- GTIN: 4015613767819



300802

UVP* 155,- €

Siegelrahmen 23180-3

- Material: Aluminium
- Ausgelegt für: Menüschalen 23180-3
- Maße: B 233 x T 220 x H 15 mm
- Gewicht: 0,54 kg
- GTIN: 4015613767826



300803

UVP* 165,- €

Menüschale 23180-1

- Bestellmengenheit: 50 Stück
- Material: Polypropylen
- Füllmenge max.: 1400 ml
- Ausgelegt für: Warme und kalte Speisen
- Mikrowellengeeignet: Ja
- Maße: B 180 x T 225 x H 50 mm
- Gewicht: 1 kg
- GTIN: 4015613767840



300804

UVP* 15,50 €

Menüschale 23180-2

- Bestellmengenheit: 50 Stück
- Material: Polypropylen
- Füllmenge max.: 1070 ml (490 ml, 580 ml)
- Ausgelegt für: Warme und kalte Speisen
- Mikrowellengeeignet: Ja
- Maße: B 180 x T 225 x H 40 mm
- Gewicht: 1,1 kg
- GTIN: 4015613767833



300805

UVP* 15,50 €

Menüschale 23180-3

- Bestellmengenheit: 50 Stück
- Material: Polypropylen
- Füllmenge max.: 980 ml (210 ml, 300 ml, 470 ml)
- Ausgelegt für: Warme und kalte Speisen
- Mikrowellengeeignet: Ja
- Maße: B 180 x T 225 x H 40 mm
- Gewicht: 1 kg
- GTIN: 4015613767857



300806

UVP* 15,50 €

Siegelfolie 23180

- Set bestehend aus: 2 Rollen
- Material: Kunststoff (PET), Kunststoff (LDPE)
- Ausgelegt für: Warme und kalte Speisen
- Breite Rolle: 18,5 cm
- Länge Rolle: 250 m
- Folienstärke: 0,1 cm
- Maße: B 161 x T 161 x H 186 mm
- Gewicht: 2,8 kg
- GTIN: 4015613767864



300807

UVP* 109,- €

Thermo Transportbehälter 20L, CNS



- Inhalt
- Temperaturverlust / Stunde ca.
- Druckausgleichsventil
- Eigenschaften

20 Liter
6 °C
Ja
Deckel komplett abnehmbar
Deckel mit 4 Spannverschlüssen und Silikondichtung

	Ablasshahn	Maße	Gewicht	Art.-Nr.	UVP*	GTIN
Thermo Transportbehälter 20L, CNS	Nein	B 370 mm T 370 mm H 350 mm	6,6 kg	100080	289,- €	4015613544281
Thermo-Transportbehälter 20L Plus	Ja	B 343 mm T 395 mm H 345 mm	7,1 kg	100085	339,- €	4015613615011



Thermo-Transportbehälter GN110-1

300134

UVP* 249,- €

GTIN 401561377603



- Material
- Inhalt
- Ausgelegt für
- Temperaturbeständig
- Gastronorm
- Tiefe GN-Behälter max.
- Temperaturverlust / Stunde ca.
- Maße
- Gewicht

Kunststoff PE
25 Liter
Kalte oder heiße Speisen
-40 °C bis 90 °C
1/1 GN
150 mm
5 °C
B 630 x T 430 x H 260 mm
9,6 kg



Thermo-Transportbehälter GN110-12

300133

UVP* 349,- €

GTIN 4015613769509



- Material
- Inhalt
- Ausgelegt für
- Temperaturbeständig
- Anzahl Einschübe
- Gastronorm
- Tiefe GN-Behälter max.
- Temperaturverlust / Stunde ca.
- Maße
- Gewicht

Kunststoff PE
90 Liter
Kalte oder heiße Speisen
-40 °C bis 90 °C
12
1/1 GN
150 mm
5 °C
B 460 x T 630 x H 635 mm
15,8 kg



Zubehör

Transportwagen TBGN110

- Material: Kunststoff
- Maße Stellfläche: B 490 x T 660 mm
- Tragfähigkeit gesamt, max.: 100 kg
- Anlieferungszustand: Fertig montiert
- Maße: B 720 x T 543 x H 190 mm
- Gewicht: 6,2 kg
- GTIN: 4015613769516



300135

UVP* 175,- €



Servierwagen TS "Adjutant"

A300049

UVP* 142,- €

GTIN 4015613433578



Schnell und sauber aufräumen mit dem praktischen Abräumwagen. Besonders geeignet für Gastronomie, Kantinen, Hotels und Krankenhäusern.



• Material	Aluminium Kunststoff
• Anzahl Borde	3
• Tragfähigkeit gesamt, max.	120 kg
• Lenkrollen	4 Lenkrollen
• Anlieferungszustand	Bausatz (einfache Montage)
• Maße	B 830 x T 415 x H 940 mm
• Gewicht	9,1 kg

Abräumbehälter-Set "Adjutant"

- Material: Kunststoff
- Abfallbehälter: Inhalt: ca. 30 Liter, Maße: B 335 x T 237 x H 560 mm
- Besteckbehälter: Inhalt: ca. 9 Liter, Maße: B 333 x T 230 x H 178 mm
- Maße: B 335 x T 237 x H 560 mm
- Gewicht: 2,7 kg
- GTIN: 4015613454986



A300047

UVP* 49,- €



Servierwagen TSA300V

300055

UVP* 219,- €

GTIN 4015613752761



Mit seiner dreiseitigen Verkleidung verwehrt das leise laufende Leichtgewicht den Blick auf die Transportgüter wie beispielsweise dreckiges Geschirr. Der Servierwagen mit 3 Borden findet beim Servieren, Abräumen und Transportieren vielseitige Einsatzmöglichkeiten.



• Material	Aluminium Kunststoff
• Anzahl Borde	3
• Tragfähigkeit gesamt, max.	120 kg
• Lenkrollen	4 Lenkrollen, 2 feststellbar
• Anlieferungszustand	Bausatz (einfache Montage)
• Maße	B 1.000 x T 495 x H 920 mm
• Gewicht	15,4 kg

Abräumbehälter-Set TSA300V

- Material: Kunststoff
- Abfallbehälter: B 343 x T 230 x H 440 mm
- Besteckbehälter: B 333 x T 230 x H 173 mm
- Maße: B 343 x T 230 x H 480 mm
- Gewicht: 2 kg
- GTIN: 4015613765211



300061

UVP* 29,- €



Servierwagen TS200



- Material
- Lenkrollen
- Radpuffer
- Anlieferungszustand

Chromnickelstahl
4 Lenkrollen, 2 feststellbar
4 Stück, Kunststoff
Bausatz (einfache Montage)

	Anzahl Borde	Tragfähigkeit gesamt, max.	Maße	Gewicht	Art.-Nr.	UVP*	GTIN
Servierwagen TS200	2	100 kg	B 920 mm T 600 mm H 945 mm	10 kg	A300062	135,- €	4015613433509
Servierwagen TS301	3	90 kg	B 920 mm T 600 mm H 945 mm	13,4 kg	A300073	149,- €	4015613671611
Servierwagen TS501	5	100 kg	B 920 mm T 600 mm H 1.540 mm	18 kg	300065	259,- €	4015613534633



Servierwagen TS200-M1

A300056

UVP* 192,- €

GTIN 4015613455730



- Anzahl Borde
- Maße Abräummulde
- Tragfähigkeit gesamt, max.
- Lenkrollen
- Einsatzbereich
- Anlieferungszustand
- Maße
- Gewicht

2
B 760 x T 440 x H 100 mm
100 kg
4 Lenkrollen, 2 feststellbar
Transportieren
Servieren
Bausatz (einfache Montage)
B 920 x T 600 x H 945 mm
14,1 kg



Besteckwagen TBST200

A300111

UVP* 159,- €

GTIN 4015613770994



Ob in der Küche oder im Service – Der Besteckwagen erleichtert den Arbeitsablauf in den verschiedensten Bereichen. Platzsparend und gut sortiert in der Lagerung, praktisch und anwender- sowie rückenfreundlich im Servicebereich. Tische können mit dem mobilen Bestecktransport schneller und einfacher eingedeckt und ebenfalls abgeräumt werden.

- Ausführung
 - 1 Bord
 - 2 Besteckkästen
 - B 590 x T 310 mm
 - Edelstahl
- Ausführung Besteckkästen
 - 4 Mulden
 - B 511 x T 286 x H 110 mm
 - Herausnehmbar
 - Kunststoff
- Tragfähigkeit gesamt, max. 60 kg
- Lenkrollen 4 Lenkrollen, 2 feststellbar
- Radpuffer 4 Stück, Kunststoff
- Anlieferungszustand Bausatz (einfache Montage)
- Maße B 595 x T 305 x H 1.205 mm
- Gewicht 10 kg



Kistenwagen AK300

300064

UVP* 159,- €

GTIN 4015613673516



- Ausgelegt für Euronorm-Kisten E1, E2, E3 (Fleischerei / Bäckerei)
- Anzahl Einschübe 3
- Format Einschübe 600 x 400 mm
- Abstand zwischen den Einschüben
 - Oben 118 mm (E1)
 - Mittig 380 mm (E1, E2, E3)
 - Unten 250 mm (E1, E2)
- Tragfähigkeit gesamt, max. 100 kg
- Lenkrollen 4 Lenkrollen, 2 feststellbar
- Radpuffer 4 Stück, Kunststoff
- Anlieferungszustand Bausatz (einfache Montage)
- Maße B 720 x T 500 x H 965 mm
- Gewicht 9,4 kg



- ▶ Ausgelegt für Euronorm-Kisten
- ▶ E1
- ▶ E2
- ▶ E3

Gastronormwagen AGN700-1/1

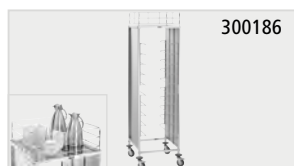


- Material
- Beidseitig bestückbar
- Lenkrollen
- Radpuffer
- Nicht im Lieferumfang enthalten



- Anlieferungszustand

Edelstahl
 Ja
 4 Lenkrollen, 2 feststellbar
 4 Stück, Kunststoff
 Behälter
 Bleche
 Roste
 Bausatz (einfache Montage)



	Anzahl Einschübe	Ausgelegt für	Abstell- fläche	Maße	Gewicht	Art.-Nr.	UVP*	GTIN
AGN700-1/1	7	1/1 GN	Ja	B 450 mm T 620 mm H 1.010 mm	13 kg	300098	179,- €	4015613686431
AGN700-2/1	7	2/1 GN	Ja	B 655 mm T 740 mm H 1.010 mm	15,8 kg	300093	235,- €	4015613659244
AGN1000-1/1	10	1/1 GN	Ja	B 580 mm T 685 mm H 1.840 mm	26,2 kg	300186	309,- €	4015613782546
AGN1500-1/1	15	1/1 GN	Nein	B 440 mm T 615 mm H 1.710 mm	20,6 kg	300107	279,- €	4015613734972
AGN1800-1/1	18	1/1 GN	Nein	B 450 mm T 613 mm H 1.895 mm	20,2 kg	300181	279,- €	4015613671628
AGN1800-2/1	18	2/1 GN	Ja	B 765 mm T 785 mm H 1.750 mm	27,4 kg	300185	389,- €	4015613769813
AGN2000-1/1	20	1/1 GN	Ja	B 1.155 mm T 680 mm H 1.840 mm	40 kg	300187	535,- €	4015613769820



Euronormwagen AEN700-6040



Abräumen im Großformat 600 x 400 – Die beidseitige Behältersicherung ist leicht bedienbar und sorgt für einen sicheren Halt.

- Material: Edelstahl
- Ausgelegt für: Euronorm 600 x 400 mm
- Abstand zwischen den Einschüben: 80 mm
- Beidseitig bestückbar: Ja
- Lenkrollen: 4 Lenkrollen, 2 feststellbar
- Radpuffer: 4 Stück, Kunststoff
- Eigenschaften: Je eine Behältersicherung an Vorder- und Rückseite
- Nicht im Lieferumfang enthalten: Rahmen aus Vierkantrrohr 25 x 25 mm, Behälter, Bleche, Roste
- Anlieferungszustand: Bausatz (einfache Montage)



	Anzahl Einschübe	Abstellfläche	Maße	Gewicht	Art.-Nr.	UVP*	GTIN
AEN700-6040	7	Ja	B 535 mm T 685 mm H 1.010 mm	14 kg	300089	205,- €	4015613686448
18EN60400	18	Nein	B 490 mm T 630 mm H 1.885 mm	22 kg	300182	305,- €	4015613714493



Zubehör

Abdeckhaube AGN700-1/1

- Material: Kunststoff (PVC)
- Ausgelegt für: Gastronormwagen AGN700-1/1
- Ausführung: Mit 4 Reißverschlüssen
- Witterungsbeständig: -15 °C bis 50 °C
- UV-beständig
- Maße: B 465 x T 635 x H 860 mm
- Gewicht: 0,46 kg
- GTIN: 4015613759227



300123

UVP* 19,- €

Abdeckhaube AGN1800-1/1

- Material: Kunststoff (PVC)
- Ausgelegt für: Gastronormwagen AGN1800-1/1
- Ausführung: Mit 4 Reißverschlüssen
- Witterungsbeständig: -15 °C bis 50 °C
- UV-beständig
- Maße: B 630 x T 465 x H 1.745 mm
- Gewicht: 0,81 kg
- GTIN: 4015613746913



300183

UVP* 29,- €

Abdeckhaube AEN700-6040

- Material: Kunststoff (PVC)
- Ausgelegt für: Euronormwagen AEN700-6040
- Ausführung: Mit 4 Reißverschlüssen
- Witterungsbeständig: -15 °C bis 50 °C
- UV-beständig
- Maße: B 550 x T 700 x H 860 mm
- Gewicht: 0,51 kg
- GTIN: 4015613759210



300122

UVP* 22,- €

Abdeckhaube 18EN60400

- Material: Kunststoff (PVC)
- Ausgelegt für: Euronormwagen 18EN60400
- Ausführung: Mit 4 Reißverschlüssen
- Witterungsbeständig: -15 °C bis 50 °C
- UV-beständig
- Maße: B 700 x T 550 x H 1.745 mm
- Gewicht: 0,93 kg
- GTIN: 4015613747712



300184

UVP* 33,- €



Tablettwagen TT1600

300083

UVP* 619,- €

GTIN 4015613587615



Vielseitig einsetzbarer Transportwagen mit 16 Einschüben – Sei es für den Transport von bestückten GN-Behältern 1/1 GN oder zum Abräumen von Tablett im Kantinen-Norm-Format.



• Ausgelegt für

GN-Behälter 1/1 GN (nicht GN-Tablets)
Kantinen-Norm-Tablets (443 x 343 mm)



• Anzahl Einschübe

16

• Format Einschübe

500 x 360 mm

• Abstellfläche

Ja, mit Reling

• Beidseitig bestückbar

Ja

• Lenkrollen

4 Lenkrollen, 2 feststellbar

• Radpuffer

4 Stück, Kunststoff

• Anlieferungszustand

Bausatz (einfache Montage)

• Maße

B 925 x T 620 x H 1.700 mm

• Gewicht

38 kg



► Die ideale Ergänzung:
Tablett KN45350-HG



Tablettwagen AT1000-GN

300149

UVP* 1.169,- €

GTIN 4015613709185



Der robuste Abräumwagen überzeugt durch seine hohe Tragfähigkeit und die extra großen Einschübe im 1/1 GN-Format.



• Material

Aluminium

Edelstahl

Kunststoff

• Ausgelegt für

Fast-Food-Tablets

Serviertablets

• Anzahl Einschübe

10

• Format Einschübe

1/1 GN

530 x 325 mm

• Abstand zwischen den Einschüben

115 mm

• Beidseitig bestückbar

Ja

• Lenkrollen

4 Lenkrollen, 2 feststellbar

• Radpuffer

4 Stück, Kunststoff

• Anlieferungszustand

Bausatz (einfache Montage)

• Maße

B 460 x T 690 x H 1.675 mm

• Gewicht

22,6 kg

Zubehör

Tablett GN110-S

- Material: Kunststoff (Polypropylen)
- Farbe: Schwarz
- Ausführung Stellfläche: Strukturiert
- Norm-Format: 1/1 GN
- Stapelbar: Ja
- Spülmaschinenfest: Ja
- Maße: B 530 x T 325 x H 20 mm
- Gewicht: 0,59 kg
- GTIN: 4015613695303



701053

UVP* 12,50 €

Tablett KN45350-HG

- Material: Kunststoff (Polypropylen)
- Farbe: Hellgrau
- Ausführung Stellfläche: Strukturiert
- Norm-Format: Kantinen-Norm
- Stapelbar: Ja
- Spülmaschinenfest: Ja
- Maße: B 450 x T 355 x H 20 mm
- Gewicht: 0,39 kg
- GTIN: 4015613695310



701054

UVP* 11,50 €



Spülkorbwagen ASP700

300147

UVP* 198,- €

GTIN 4015613709178



Mit 7 Einschüben bietet der beidseitig bestückbare Spülkorbwagen platzsparende Stau- und Abräumfläche. Die Korbsicherung verhindert ein Verrutschen, Kippen oder Herausfallen der Spülkörbe.



• Ausgelegt für

Spülkörbe 500 x 500 mm



• Anzahl Einschübe

7

• Format Einschübe

505 x 545 mm

• Abstand zwischen den Einschüben

200 mm

• Beidseitig bestückbar

Ja

• Tragfähigkeit gesamt, max.

100 kg

• Lenkrollen

4 Lenkrollen, 2 feststellbar

• Radpuffer

4 Stück, Kunststoff

• Eigenschaften

Rahmen aus Vierkantrrohr 25 x 25 mm

Je eine Korbsicherung an Vorder- und Rückseite

• Anlieferungszustand

Bausatz (einfache Montage)

• Maße

B 565 x T 555 x H 1.750 mm

• Gewicht

15,8 kg



Getränkewagen TGK400

300084

UVP* 695,- €

GTIN 4015613587608



• Ausgelegt für

Max. 8 genormte Getränkekisten (400 x 300 mm)



• Anzahl Gitterböden

4

• Maße Gitterböden

B 1000 x T 360 mm



• Abstand zwischen den Gitterböden

345 mm

• Tragfähigkeit gesamt, max.

120 kg

• Lenkrollen

4 Lenkrollen, 2 feststellbar

• Radpuffer

4 Stück, Kunststoff

• Anlieferungszustand

Bausatz (einfache Montage)

• Maße

B 1.080 x T 570 x H 1.610 mm

• Gewicht

35 kg



Getränkewagen TP100

300142

UVP* 225,- €

GTIN 4015613523705



• Maße Transportfläche

B 560 x T 940 mm

• Tragfähigkeit gesamt, max.

200 kg



• Lenkrollen

2 Rollen, 2 Lenkrollen

• Anlieferungszustand

Bausatz (einfache Montage)

• Maße

B 560 x T 1.050 x H 925 mm

• Gewicht

14,4 kg

Lager-Regal 4150



• Material



- Anzahl Regalböden
- Regalböden höhenverstellbar
- Bausatz bestehend aus

Stahl
Verchromt
4
Ja
4 Regalböden
4 Eckpfosten (Stecksystem)

	Tragfähigkeit gesamt, max.	Maße	Gewicht	Art.-Nr.	UVP*	GTIN
4150	150 kg	B 750 mm T 350 mm H 1.520 mm	10,3 kg	601151	96,- €	4015613391274
4200	200 kg	B 910 mm T 460 mm H 1.845 mm	14,3 kg	601182	145,- €	4015613391250
4500	500 kg	B 1.210 mm T 610 mm H 1.840 mm	25,6 kg	601192	249,- €	4015613667294



Wein-Regal 5200

601161

UVP* 126,- €

GTIN 4015613391816



• Material



- Anzahl Regalböden
- Aufnahmefähigkeit Flaschen max.

- Tragfähigkeit gesamt, max.
- Regalböden höhenverstellbar
- Bausatz bestehend aus

- Maße
- Gewicht

Stahl
Verchromt
5
Gesamt: 100 - 130 Flaschen
Pro Boden: 9 Flaschen
200 kg
Ja
5 Flaschen-Gitterböden
4 Eckpfosten (Stecksystem)
B 900 x T 350 x H 1.390 mm
12,5 kg



Regalsystem Kit 4, B1070

603175

UVP* 359,- €

GTIN 4015613699219



Das Regal ist nicht nur in allen Gastronomie-Bereichen einsetzbar, es ist zudem besonders vielseitig: Anstatt Regalböden können wahlweise GN-Behälter genutzt werden.



• Material

- Anzahl Regalböden
- Regalböden höhenverstellbar
- Tragfähigkeit gesamt, max.
- GN-fähig
- Bausatz bestehend aus

- Montage-Art
- Maße
- Gewicht

Aluminium
Kunststoff
4
Ja
150 kg
Ja
2 Regalständern
8 Einlegeböden
Stecksystem
B 1.140 x T 360 x H 1.790 mm
14,7 kg

Regalsystem




- Material
- Anzahl Regalböden
- Regalböden höhenverstellbar
- Tragfähigkeit gesamt, max.
- GN-fähig
- Einsatzbereich



- Eigenschaften
- Anlieferungszustand
- Montage-Art

Aluminium
Copolymer
4
Ja
600 kg
Ja
Feuchträume
Großküchen
Kühlräume
Kühlzellen
Sterilgutlager
Tiefkühlzellen
Praktischer Zweitnutzen durch den Einsatz von GN-Behältern anstatt Regalböden
Bausatz (einfache Montage)
Stecksystem



Kit 1 + Kit 3



Regalsystem Kit 1, B960

- Maße Regalböden: B 902 x T 360 mm
- Gastronorm: 1/1 GN, 1/2 GN, 1/3 GN, 2/3 GN
- Bausatz bestehend aus:
2 Regalständern, 12 Einlegeböden
- Maße: B 960 x T 360 x H 1.800 mm
- Gewicht: 12 kg
- GTIN: 4015613529066

603151

UVP* 545,- €



Regalsystem Kit 2, B1080

- Maße Regalböden: B 1022 x T 560 mm
- Gastronorm: 2/1 GN, 1/1 GN, 2/4 GN
- Bausatz bestehend aus:
2 Regalständern, 16 Einlegeböden
- Maße: B 1.080 x T 560 x H 1.800 mm
- Gewicht: 19,7 kg
- GTIN: 4015613529059

603150

UVP* 659,- €



Regalsystem Kit 3, B1500

- Maße Regalböden: B 1442 x T 360 mm
- Gastronorm: 1/1 GN, 1/2 GN, 1/3 GN, 2/3 GN
- Bausatz bestehend aus:
2 Regalständern, 16 Einlegeböden
- Maße: B 1.500 x T 360 x H 1.800 mm
- Gewicht: 17,6 kg
- GTIN: 4015613529073

603152

UVP* 689,- €

Zubehör

Verbindungsleistenset Kit 360

- Set bestehend aus: 4 Leisten
- Material: Aluminium
- Maße Rahmen: B 35 x T 365 x H 55 mm
- Kombinationsmöglichkeiten:
Regalsystem Kit 1 und 3
- Maße: B 330 x T 364 x H 550 mm
- Gewicht: 0,36 kg
- GTIN: 4015613731964



603159

UVP* 109,- €

Verbindungsleistenset Kit 560

- Set bestehend aus: 4 Leisten
- Material: Aluminium
- Maße Rahmen: B 35 x T 565 x H 55 mm
- Kombinationsmöglichkeiten:
Regalsystem Kit 2
- Maße: B 35 x T 565 x H 55 mm
- Gewicht: 1,3 kg
- GTIN: 4015613731957



603158

UVP* 115,- €



Kit 2 + Kit 2



VORBEREITUNG

Sie fallen im stressigen Großküchenalltag nicht weiter auf, sind aber unentbehrliche Helfer bei der Vorbereitung: Einfache Dinge wie z. B. Gemüseschneider, Fleischwölfe, Aufschnittmaschinen – ohne sie läuft nichts!



Stabmixer Set, 5 Stufen, 0,7kW

130206

UVP* 103,- €

GTIN 4015613485492



Variabel einsetzbar zum Mixen, Pürieren, Zerkleinern, Quirlen und Rühren. Praktisch und einfach umsteckbar für die verschiedenen Funktionen.



• Set bestehend aus

- 1 Mixstab
- 1 Schneebesen, Chrom
- 1 Behälter (800 ml)
- 2 Spezialbehälter mit Sichelmesser (500 ml + 1.250 ml)
- 1 Deckel für Spezialbehälter
- 2 Antirutsch-Untersetzer
- 1 Wandhalterung



- Länge Mixstab
- Drehzahl Mixer max.
- Geschwindigkeitsregelung
- Inklusive
- Anschlusswert
- Maße
- Gewicht

- 207 mm
- 17000 U / Min.
- 5 Stufen
- Wandhalterung
- 0,7 kW | 230 V | 50 Hz
- B 330 x T 245 x H 260 mm
- 2,1 kg



Stabmixer-Set 1000

130151

UVP* 319,- €

GTIN 4015613829326



Mit dem leistungsstarken Stabmixer lassen sich bis zu 120 Liter in einem einzelnen Arbeitsgang verarbeiten. Dank der stufenlosen Geschwindigkeitsregulierung lassen sich ganz nach Bedarf Gemüse zerkleinern oder mixen sowie Suppen, Soßen, Dips und Dressings pürieren.



• Set bestehend aus

- 1 Wandhalterung
- 1 Klingenausbauset
- 1 Mixstab
- 1 Motorblock
- Edelstahl
- 410 mm
- 3 Schneiden
- Edelstahl
- Ø 52 mm
- 19000 U / Min.
- Stufenlos
- 120 Liter
- 0,85 kW | 230 V | 50 Hz
- B 280 x T 135 x H 600 mm
- 4,6 kg

- Material Mixstab
- Länge Mixstab
- Ausführung Messer
- Drehzahl Mixer max.
- Geschwindigkeitsregelung
- Verarbeitung max.
- Anschlusswert
- Maße
- Gewicht

Schneebesen STMS 1000

- Material: Edelstahl, Kunststoff
- Länge Schneebesen: 250 mm
- Maße: B 118 x T 118 x H 380 mm
- Gewicht: 0,9 kg
- GTIN: 4015613829333



130152

UVP* 139,- €

Emulgierscheibe STMS 1000

- Material: Edelstahl
- Durchmesser Emulgierscheibe: 42 mm
- Inklusive: 1 Klingenausbauset
- Maße: B 42 x T 42 x H 20 mm
- Gewicht: 0,02 kg
- GTIN: 4015613829357



130153

UVP* 12,- €

Stabmixer-Halterung STMS 1000

- Material: Edelstahl
- Mixstab-Durchmesser: bis 42 mm
- Topf-Durchmesser max.: 400 - 690 mm
- Eigenschaften: Position und Winkel einstellbar
- Maße: B 405 x T 604 x H 83 mm
- Gewicht: 1,3 kg
- GTIN: 4015613829364



130154

UVP* 115,- €



Stabmixer MX 235



Leistungsstarker, robuster und handlicher Stabmixer zum Pürieren und Mixen warmer und kalter Speisen. Ideal auch für Bäckereien und Konditoreien zur Bearbeitung von Schokolade, Soßen und Cremes.



- Material Mixstab
- Länge Mixstab
- Ausführung Messer

CNS 18/10
235 mm
2 Schneiden
Ø 46 mm
15000 U / Min.
Ca. 20 Liter
0,25 kW | 230 V | 50-60 Hz
1,4 kg

- Drehzahl Mixer max.
- Verarbeitung max.
- Anschlusswert
- Gewicht

	Geschwindigkeitsregelung	Maße	Art.-Nr.	UVP*	GTIN
Stabmixer MX 235	1 Stufe	B 75 mm T 75 mm H 520 mm	130115	469,- €	4015613610634
Stabmixer MX 235 Plus	Stufenlos	B 75 mm T 135 mm H 515 mm	130116	519,- €	4015613640129



Zubehör – Stabmixer MX 235 Plus

Schneebeisen MX 235 Plus SB170

- Material: CNS 18/10, Kunststoff
- Länge Schneebeisen: 170 mm
- Maße: B 90 x T 90 x H 290 mm
- Gewicht: 0,4 kg
- GTIN: 4015613640488



130117

UVP* 189,- €


Emulgierer MX 235 Plus EM235

- Material: CNS 18/10, Kunststoff
- Länge Emulgierer: 235 mm
- Ausführung Scheibe: Ø 46 mm
- Maße: B 75 x T 75 x H 265 mm
- Gewicht: 0,4 kg
- GTIN: 4015613640495



130118

UVP* 219,- €



Motorblock STM3 350



Äußerst flexibel – Stellen Sie den Stabmixer auf ihre individuellen Bedürfnisse ein. Mit den frei wählbaren Kombinationsmöglichkeiten von Motorblöcken und Mixstäben, bleiben für das Pürieren, Mixen und Zerkleinern warmer und kalter Speisen keine Wünsche offen.

- Material Kunststoff
- Geschwindigkeitsregelung 9 Stufen Turbo

	Drehzahl max.	Anschlusswert	Maße	Gewicht	Art.-Nr.	UVP*	GTIN
Motorblock STM3 350	11000 U / Min.	0,35 kW 230 V 50 Hz	B 115 mm T 180 mm H 360 mm	2,9 kg	130130	449,- €	4015613670645
Motorblock STM3 450	15000 U / Min.	0,45 kW 230 V 50 Hz	B 130 mm T 190 mm H 380 mm	3,3 kg	130131	539,- €	4015613670652
Motorblock STM3 650	13000 U / Min.	0,65 kW 230 V 50 Hz	B 130 mm T 190 mm H 400 mm	3,9 kg	130132	689,- €	4015613670676



Mixstab STM3 300



Äußerst flexibel – Stellen Sie den Stabmixer auf ihre individuellen Bedürfnisse ein. Mit den frei wählbaren Kombinationsmöglichkeiten von Motorblöcken und Mixstäben, bleiben für das Pürieren, Mixen und Zerkleinern warmer und kalter Speisen keine Wünsche offen.

- Material CNS 18/10
- Ausführung Messer Ø 60 mm
- Ausgelegt für 3 Schneiden Mixen Pürieren Zerkleinern

	Länge Mixstab	Verarbeitung max.	Maße	Gewicht	Art.-Nr.	UVP*	GTIN
Mixstab STM3 300	300 mm	ca. 30 Liter	B 90 x T 90 x H 330 mm	1,3 kg	130133	182,- €	4015613670683
Mixstab STM3 400	400 mm	ca. 80 Liter	B 90 x T 90 x H 430 mm	1,5 kg	130134	198,- €	4015613670690
Mixstab STM3 500	500 mm	ca. 150 Liter	B 90 x T 90 x H 530 mm	1,8 kg	130135	232,- €	4015613670706
Mixstab STM3 600	600 mm	ca. 250 Liter	B 90 x T 90 x H 630 mm	2 kg	130136	252,- €	4015613670713

Zubehör

Schneebeesen STM3 245

- Material: CNS 18/10
- Länge Schneebeesen: 245 mm
- Maße: B 100 x T 125 x H 365 mm
- Gewicht: 1,1 kg
- GTIN: 4015613670737



130137

UVP* 262,- €

Wandhalterung STM3 WH1

- Material: CNS 18/10
- Nicht im Lieferumfang enthalten: Befestigungsmaterial
- Maße: B 140 x T 135 x H 90 mm
- Gewicht: 0,17 kg
- GTIN: 4015613670744



130138

UVP* 34,- €

Stabmixer-Halterung 600

- Material: Edelstahl
- Mixstab-Durchmesser: 25 - 40 mm
- Topf-Durchmesser max.: 600 mm
- Maße: B 255 x T 625 x H 70 mm
- Gewicht: 1,2 kg
- GTIN: 4015613699639



130140

UVP* 272,- €

Küchenmaschinen / Teigknetmaschinen



Planetenrührmaschine 0,75kg/5L AS

101915

UVP* 749,- €

GTIN 4015613779263



Das kleine Profi-Gerät – Trotz einer Produktionsmenge von 0,75 kg steht diese Küchenmaschine den großen in Sachen Qualität nichts nach. Mit der stufenlosen Geschwindigkeitsregelung kann ganz bedarfsgerecht und individuell geschlagen, gerührt oder geknetet werden.

- Material Aluguss
- Material Rührschüssel(n) Edelstahl
- Produktionsmenge Teig 0,75 kg / 5 Liter
- Geschwindigkeitsregelung Stufenlos
- Rührschüssel abnehmbar Ja
- Inklusive 1 Kneithaken, Edelstahl
1 Schneebesen, Edelstahl, Aluguss
1 Schutzgitter, Edelstahl
1 Flachrührer, Edelstahl
- Anschlusswert 0,25 kW | 230 V | 50/60 Hz
- Maße B 230 x T 260 x H 415 mm
- Gewicht 14,8 kg



Planetenrührmaschine 1,2kg/7L AS

101923

UVP* 898,- €

GTIN 4015613663531



- Material Aluminium
Lackiert
- Material Rührschüssel(n) Edelstahl
- Produktionsmenge Teig 1,2 kg / 7 Liter
- Geschwindigkeitsregelung 5 Stufen
- Zeiteinstellung 1 bis 30 Minuten
- Rührschüssel abnehmbar Ja
- Inklusive 1 Schneebesen, Edelstahl
1 Kneithaken, Edelstahl
1 Flachrührer, Edelstahl, Aluminiumlegierung
- Anschlusswert 0,65 kW | 230 V | 50 Hz
- Maße B 440 x T 335 x H 510 mm
- Gewicht 20,6 kg



Planetenrührmaschine 3kg/10L AS



- Material Rührschüssel(n)
- Geschwindigkeitsregelung



- Rührschüssel abnehmbar



- Inklusive

Edelstahl

3 Stufen

Ja

1 Flachrührer, Edelstahl

1 Knethaken, Edelstahl

1 Schneebesen, Edelstahl, Aluminium

1 Schutzgitter, Edelstahl



	Produktionsmenge Teig	Timer	Anschlusswert	Maße	Gewicht	Art.-Nr.	UVP*	GTIN
3kg/10L AS	3 kg / 10 Liter	Nein	0,45 kW 230 V 50/60 Hz	B 380 mm T 440 mm H 615 mm	53,2 kg	101916	1.149,- €	4015613779270
7,5kg/20L AS	7,5 kg / 20 Liter	Nein	1,1 kW 230 V 50/60 Hz	B 496 mm T 530 mm H 800 mm	80,2 kg	101933	1.639,- €	4015613735115
T 7,5kg/20L AS	7,5 kg / 20 Liter	Ja	1,1 kW 230 V 50/60 Hz	B 496 mm T 530 mm H 800 mm	80,2 kg	101939	1.639,- €	4015613794464
9kg/30L AS	9 kg / 30 Liter	Nein	1,1 kW 230 V 50/60 Hz	B 470 mm T 530 mm H 855 mm	81,4 kg	101917	1.798,- €	4015613779287



Teigknetmaschine 12kg/16L



- Material
- Geschwindigkeitsregelung
- Eigenschaften

Beschichtet
Kratzfest
1 Stufe
Geeignet für feste Teige
(z. B. Pizza- oder Brotteig)

Produktionsmenge Teig	Anschlusswert	Maße	Gewicht	Art.-Nr.	UVP*	GTIN
12kg/16L	12 kg / 16 Liter 0,75 kW 230 V 50 Hz	B 350 mm T 650 mm H 600 mm	58 kg	101954	1.969,- €	4015613473086
18kg/22L	18 kg / 22 Liter 0,75 kW 230 V 50 Hz	B 390 mm T 670 mm H 600 mm	59 kg	101955	2.029,- €	4015613473093
25kg/32L	25 kg / 32 Liter 1,5 kW 230 V 50 Hz	B 430 mm T 780 mm H 710 mm	93 kg	101956	2.439,- €	4015613473109
38kg/42L	38 kg / 42 Liter 1,5 kW 230 V 50 Hz	B 480 mm T 800 mm H 710 mm	105 kg	101957	2.598,- €	4015613473116



Teigknetmaschine 12kg/16L AS




- Material
- Geschwindigkeitsregelung
- Rührschüssel abnehmbar
- Eigenschaften

Beschichtet
Kratzfest
1 Stufe
Ja
Geeignet für feste Teige
(z. B. Pizza- oder Brotteig)
Mit Schwenkkopf und abnehmbarer
Schüssel
Schüsselerkennung über Sensor

Produktionsmenge Teig	Anschlusswert	Maße	Gewicht	Art.-Nr.	UVP*	GTIN
12kg/16L AS	12 kg / 16 Liter 0,75 kW 230 V 50 Hz	B 350 mm T 650 mm H 620 mm	65 kg	101864	2.589,- €	4015613593821
18kg/22L AS	18 kg / 22 Liter 0,75 kW 230 V 50 Hz	B 390 mm T 670 mm H 620 mm	66 kg	101865	2.649,- €	4015613593838
25kg/32L AS	25 kg / 32 Liter 1,5 kW 230 V 50 Hz	B 450 mm T 780 mm H 735 mm	107,2 kg	101866	3.198,- €	4015613593845
38kg/42L AS	38 kg / 42 Liter 1,5 kW 230 V 50 Hz	B 480 mm T 800 mm H 730 mm	115 kg	101867	3.449,- €	4015613593852





Teigknetmaschine 25kg/32L Plus



Gut durchdacht – Mit dieser Teigknetmaschine gelangen nicht nur verschiedene Teigsorten. Die zweite Geschwindigkeitsstufe sorgt auch noch nach Fertigstellung des Teigs für den Erhalt der Konsistenz.



• Material

Grauguss
Beschichtet

- Material Rührschüssel(n)
- Geschwindigkeitsregelung
- Sicherheitsschalter
- Rührschüssel abnehmbar
- Eigenschaften

Edelstahl
1 Stufe + Konsistenzschutz

Ja

Ja

Geeignet für feste Teige
(z. B. Pizza- oder Brotteig)
Mit Schwenkkopf und abnehmbarer
Schüssel

Schüsselerkennung über Sensor

• Inklusive

1 Kneithaken, Edelstahl

• Anschlusswert

1,5 kW | 400 V | 50 Hz

• Geräte-Anschluss

3 NAC

	Produktionsmenge Teig	Maße	Gewicht	Art.-Nr.	UVP*	GTIN
25kg/32L Plus	25 kg / 32 Liter	B 450 mm T 780 mm H 735 mm	107 kg	101868	3.398,- €	4015613696775
38kg/42L Plus	38 kg / 42 Liter	B 480 mm T 800 mm H 730 mm	114,8 kg	101869	3.649,- €	4015613690582



Zubehör

Lenkrollen 4TKM

- Lenkrollen:
2 Rollen, 2 Lenkrollen mit Feststellern
- Tragfähigkeit max., je: 80 kg
- Passend zu den Teigknetmaschinen mit
Schwenkkopf
- Maße: B 60 x T 140 x H 160 mm
- Gewicht: 1,9 kg
- GTIN: 4015613657974



101863

UVP* 86,- €



KitchenAid 5K45SSEWH, weiß, 4,28L




Die zuverlässige und leistungsstarke Küchenmaschine von KitchenAid überzeugt nicht nur durch ihr elegantes Aussehen. 10 Leistungsstufen und eine große Auswahl an optionalem Zubehör machen den Klassiker zu einem vielseitigen Küchenhelfer.



- Material Aluminiumguss
- Material Rührschüssel(n) Edelstahl
- Inhalt Rührschüssel(n) 4,28 Liter
- Geschwindigkeitsregelung 10 Stufen
- Geschwindigkeit Manuell
- Inklusive
 - 1 Flachrührer
 - 1 Knethaken
 - 1 Schneebesen
 - 1 Rührschüssel
- Anschlusswert 0,275 kW | 230 V | 50/60 Hz
- Maße B 358 x T 221 x H 353 mm
- Gewicht 10,5 kg



► Kippbarer Motorkopf



	Farbe	Art.-Nr.	UVP*	GTIN
KitchenAid 5K45SSEWH, weiß, 4,28L	Weiß	A150067	1.019,- €	4015613726489
KitchenAid 5K45SSEOB, schwarz, 4,28L	Schwarz	A150063	1.019,- €	4015613720616





KitchenAid 5K45SSEWH, weiß, 4,28L

A150097

UVP* 1.549,- €

GTIN 4015613833415



Dieses Set beinhaltet die KitchenAid 5K45SSEWH mit umfangreichen Zubehör für verschiedenste Verarbeitungsschritte.



- Material
- Farbe
- Material Rührschüssel(n)
- Inhalt Rührschüssel(n)
- Geschwindigkeitsregelung
- Inklusive

- Ganzmetallgehäuse
- Weiß
- Edelstahl
- 4,28 Liter
- 10 Stufen
- 1 Schneebesens
- 1 Kneithaken
- 1 Fleischwolf, Kunststoff
- 1 Flachrührer
- 1 Spritzschutz mit Einfüllschute
- 2 Rührschüsseln
- 0,275 kW | 230 V | 50/60 Hz
- B 358 x T 221 x H 353 mm
- 13,1 kg

- Anschlusswert
- Maße
- Gewicht

Zubehör

Flachrührer f.K45 5KSM45EWH

- Material: Aluminium
- Mit Silikonkante: Ja
- Geeignet für: Leichten Teig (z. B. Kuchenteig), Kartoffelpüree
- Maße: B 150 x T 155 x H 35 mm
- Gewicht: 0,3 kg
- GTIN: 4015613560052



1500508

UVP* 89,- €

Spritzschutz zu 5K45

- Material: Kunststoff
- Mit Einfüllschute: Ja
- Nur nutzbar in Kombination mit: Schüssel 4,28 Liter, Schüssel 4,83 Liter
- Maße: B 260 x T 230 x H 70 mm
- Gewicht: 0,16 kg
- GTIN: 4015613832029



A150072

UVP* 125,- €

Schüssel 3L, K45, Kitchen Aid

- Material: Edelstahl
- Inhalt: 3 Liter
- Maße: B 220 x T 220 x H 140 mm
- Gewicht: 0,5 kg
- GTIN: 4015613272573



A150038

UVP* 159,- €

Schüssel 4,28L, K45, Kitchen Aid

- Material: Edelstahl
- Inhalt: 4,28 Liter
- Maße: B 223 x T 245 x H 175 mm
- Gewicht: 0,67 kg
- GTIN: 4015613288031



A150042

UVP* 179,- €

Schneebesens zu K45 5KSM45EWH

- Material: Edelstahl
- Geeignet für: Flüssige oder cremige Speisen (Eiweiß, Sahne, Soßen)
- Maße: B 125 x T 125 x H 155 mm
- Gewicht: 0,2 kg
- GTIN: 4016098164070



A150014

UVP* 75,- €



KitchenAid 5KSM55SXX 5,2L

A150183

UVP* 1.429,- €

GTIN 4015613846354



Mit 11 Geschwindigkeitsstufen und der Soft-Start-Funktion passt sich die leistungsstarke Küchenmaschine bei der Verarbeitung perfekt an das Produkt an. Teige kneten und mischen, Mousse aufschlagen oder Speisen vermengen – kein Problem in der 5,2 Liter Edelstahlrührschüssel mit praktischem Schüsselheber.

- Material Zinkdruckguss
- Farbe Weiß
- Material Rührschüssel(n) Edelstahl
- Inhalt Rührschüssel(n) 5,2 Liter
- Geschwindigkeitsregelung 11 Stufen
- Inklusive 1 Schneebesens
1 Flachrührer
1 Knethaken
1 Rührschüssel
- Anschlusswert 0,375 kW | 220-240 V | 50/60 Hz
- Maße B 287 x T 371 x H 419 mm
- Gewicht 12,7 kg

Zubehör

Schüssel 5,2L 5KSMB55

- Material: Edelstahl
- Inhalt: 5,2 Liter
- Maße: B 241 x T 269 x H 156 mm
- Gewicht: 0,75 kg
- GTIN: 4015613848228



A150196

UVP* 219,- €

Spritzschutz 5KSMBLPS

- Material: Kunststoff
- Nur nutzbar in Kombination mit: Schüsseln 5,2 / 5,6 / 6,6 und 6,9 Liter
- Mit Einfüllschute: Ja
- Maße: B 254 x T 287 x H 76 mm
- Gewicht: 0,17 kg
- GTIN: 4015613846330



A150190

UVP* 129,- €

Knethaken 5KSMBLWD

- Material: Aluminium, Antihafbeschichtung
- Geeignet für: Festen Teig (z. B. Brot, Brötchen, Pizzateig)
- Maße: B 110 x T 110 x H 180 mm
- Gewicht: 0,15 kg
- GTIN: 4015613848235



A150198

UVP* 129,- €

Flachrührer 5KSMBLWF

- Material: Aluminium, Antihafbeschichtung
- Geeignet für: Leichten Teig (z. B. Kuchenteig), Kartoffelpüree
- Maße: B 163 x T 36 x H 182 mm
- Gewicht: 0,19 kg
- GTIN: 4015613848242



A150199

UVP* 129,- €

Schneebesens 5KSMBL6W

- Material: Aluminium, Antihafbeschichtung
- Geeignet für: Flüssige oder cremige Speisen (Eiweiß, Sahne, Soßen)
- Maße: B 180 x T 90 x H 100 mm
- Gewicht: 0,2 kg
- GTIN: 4015613848259



A150214

UVP* 129,- €



KitchenAid 5KSM70JPX 6,6L

A150098

UVP* 1.798,- €

GTIN 4015613846347



Präzises Arbeiten mit der leistungsstarken KitchenAid dank 11 Geschwindigkeitsstufen und Soft-Start-Funktion. In der Edelstahl-Rührschüssel mit 6,6 Litern Fassungsvermögen lassen sich mühelos Teige kneten oder Sahne aufschlagen. Absolut anwenderfreundlich: Die leise laufende Küchenmaschine ist ausgestattet mit einem Schüsselheber.

- Material: Zinkdruckguss
- Farbe: Silber
- Material Rührschüssel(n): Edelstahl
- Inhalt Rührschüssel(n): 6,6 Liter
- Geschwindigkeitsregelung: 11 Stufen
- Inklusive: 1 Knethaken, 1 Flachrührer, 1 Schneebesen, 1 Rührschüssel
- Anschlusswert: 0,375 kW | 230 V | 50/60 Hz
- Maße: B 287 x T 372 x H 419 mm
- Gewicht: 15,2 kg



KitchenAid 5KSM7990XEWH weiß, 6,90L

A1500510

UVP* 2.079,- €

GTIN 4015613593869



Sicher, effizient und leistungsstark - Die Küchenmaschine für den Profi-Bereich: Ausgestattet mit einem neuen Präzisions-Metallgetriebe, einem Sicherheitsschalter, einem Schutzgitter und einer extra großen Edelstahl-Rührschüssel.

- Material: Zinkdruckguss
- Farbe: Weiß
- Material Rührschüssel(n): Edelstahl
- Inhalt Rührschüssel(n): 6,9 Liter
- Geschwindigkeitsregelung: 10 Stufen
- Inklusive: 1 Einfüllschute, 1 Flachrührer, 1 Knethaken, 1 Schneebesen, 1 Rührschüssel
- Anschlusswert: 0,325 kW | 230 V | 50-60 Hz
- Maße: B 287 x T 371 x H 417 mm
- Gewicht: 12,2 kg

Zubehör

Schüssel 6,6L 5KSMB70J

- Material: Edelstahl
- Inhalt: 6,6 Liter
- Maße: B 243 x T 290 x H 188 mm
- Gewicht: 1 kg
- GTIN: 4015613848211

A150194

UVP* 219,- €

Spritzschutz 5KSMBLPS

- Material: Kunststoff
- Nur nutzbar in Kombination mit: Schüsseln 5,2 / 5,6 / 6,6 und 6,9 Liter
- Mit Einfüllschute: Ja
- Maße: B 254 x T 287 x H 76 mm
- Gewicht: 0,17 kg
- GTIN: 4015613846330

A150190

UVP* 129,- €

Knethaken zu KA A150047

- Material: Metallguss, Nylonbeschichtet
- Geeignet für: Festen Teig (z. B. Brot, Brötchen, Pizzateig)
- Maße: B 100 x T 80 x H 172 mm
- Gewicht: 0,4 kg
- GTIN: 4015613586717

A150034

UVP* 165,- €

Flachrührer KA f. A150047

- Material: Metallguss, Nylonbeschichtet
- Geeignet für: Leichten Teig (z. B. Kuchenteig), Kartoffelpüree
- Maße: B 160 x T 36 x H 180 mm
- Gewicht: 0,5 kg
- GTIN: 4015613586700

A150033

UVP* 165,- €

Flachrührer KA f. A150047

- Material: Metallguss, Nylonbeschichtet
- Mit Silikonkante: Ja
- Geeignet für: Leichten Teig (z. B. Kuchenteig), Kartoffelpüree
- Maße: B 170 x T 180 x H 35 mm
- Gewicht: 0,21 kg
- GTIN: 4015613586731

A1500471

UVP* 105,- €

Schneebesen CNS zu KA A150047

- Material: Edelstahl
- Geeignet für: Flüssige oder cremige Speisen (Eiweiß, Sahne, Soßen)
- Maße: B 160 x T 95 x H 180 mm
- Gewicht: 0,26 kg
- GTIN: 4015613586694

A150039

UVP* 105,- €

Gemüseschneider, 3 Trommeln, KA

- Set bestehend aus:
1 Birchertrommel (Trommel mit Wellenschliff)
1 Gemüseschneider
1 Scheibentrommel
- Maße: B 110 x T 190 x H 230 mm
- Gewicht: 0,9 kg
- GTIN: 4016098174710



A150035

UVP* 129,- €

Gemüseschneider Zusatzset, KA

- Set bestehend aus:
1 Feintrommel (für Hartkäse, Nüsse, Paniermehl)
1 Kronen-Hiebtrommel (für Kartoffelpüree, Reibekuchen, Zwiebeln)
1 Stäbchentrommel (für lange Stäbchen)
- Nur nutzbar in Kombination mit:
Gemüseschneider
- Maße: B 83 x T 83 x H 155 mm
- Gewicht: 0,4 kg
- GTIN: 4016098174727



A150036

UVP* 102,- €

Fleischwolf-Set KA

- Material: Edelstahl, Kunststoff
- Set bestehend aus:
1 Aufsatztablett
1 Edelmessner, 4-flügelig
1 Spritzgebäckvorsatz
1 Stopfer
1 Wurstfüllhorn
4 Lochscheiben (3 mm, 4,5 mm, 6 mm, 8 mm)
- Maße: B 152 x T 230 x H 230 mm
- Gewicht: 1,9 kg
- GTIN: 4015613805283




A150068

UVP* 319,- €

Fleischwolf zur KitchenAid

- Material: Kunststoff
- Set bestehend aus:
1 Fleischwolf
1 Scheibe, fein
1 Scheibe, grob
1 Stopfer
- Maße: B 210 x T 100 x H 200 mm
- Gewicht: 0,9 kg
- GTIN: 4016098101372



A150000

UVP* 219,- €

Wurstfüllhorn zu Kitchen Aid

- Material: Edelstahl
- Nur nutzbar in Kombination mit:
Fleischwolf, Aluminium
- Maße: B 57 x T 57 x H 135 mm
- Gewicht: 0,04 kg
- GTIN: 4016098166852



A150025

UVP* 35,- €

Vorsatz für Spritzgebäck

- Material: Edelstahl
- Eigenschaften: Mit 4 verschiedenen Gebäckformen
- Nur nutzbar in Kombination mit:
Fleischwolf, Aluminium
- Maße: B 60 x T 60 x H 35 mm
- Gewicht: 0,04 kg
- GTIN: 4016098166845



A150024

UVP* 35,- €

Getreidemühle, KA

- Farbe: Weiß
- Maße: B 332 x T 233 x H 125 mm
- Gewicht: 1 kg
- GTIN: 4015613263397



A150037

UVP* 195,- €

Getreideflocker, KA

- Farbe: Weiß
- Maße: B 155 x T 210 x H 205 mm
- Gewicht: 0,9 kg
- GTIN: 4016098166883



A150029

UVP* 195,- €

Pasta-Ausrollset, 3-teilig

- Material: Edelstahl
- Set bestehend aus:
1 Bandnudel-Schneider
1 Spaghetti-Schneider
1 Pasta-Roller: Für eine Teigplatten-Breite bis 150 mm, in 8 Stärken regulierbar
1 Reinigungsbürste
- Maße: B 245 x T 97 x H 55 mm
- Gewicht: 3,4 kg
- GTIN: 4015613681412





A150062

UVP* 349,- €

Zubehör - KitchenAid

Fleischwolf Alu II für KitchenAid

- Material: Aluminium, Edelstahl, Kunststoff
- Set bestehend aus:
 - 1 Aufsatztablett
 - 1 Lochscheibe 3 mm
 - 1 Lochscheibe 4,5 mm
 - 1 Lochscheibe 8 mm
 - 1 Messer,
 - 1 Wurstfüllhorn 9,5 mm
 - 1 Wurstfüllhorn 19 mm
 - 1 Stopfer
 - 1 Reinigungsbürste
- Maße: B 140 x T 220 x H 225 mm
- Gewicht: 1,2 kg
- GTIN: 4015613720609



A150064

UVP* 265,- €



Mandoline/Gemüsehobel

500393

UVP* 65,- €

GTIN 4015613632308



CNS
18/10

• Schneideinsätze

2 Einsätze für Raspel/Stäbchen
(3,5 mm, 7 mm)

3 Einsätze für Scheiben
(1,5 mm, 2,5 mm, 3,5 mm)

• Eigenschaften

Mit 5 Schneideinsätzen
Einsätze spülmaschinengeeignet

Resthalter, Kunststoff

Rutschfeste Füße

• Inklusive

1 Halter für 4 Einsätze, Kunststoff

• Maße

B 400 x T 130 x H 145 mm

• Gewicht

0,95 kg



Tomatenschneider 5510

120400

UVP* 198,- €

GTIN 4015613818252



STAINLESS
STEEL

Spielend leicht – Tomatenscheiben für Salate, als Topping für Burger oder fürs Buffet. Der manuelle Tomatenschneider überzeugt durch einfache Handhabung und saubere Schnittergebnisse.

• Material Messer

Edelstahl

• Messer-Art

10 fest montierte Messer

• Scheibenstärke

5,5 mm

• Max. Durchmesser Schnittgut

90 mm

• Maße

B 197 x T 432 x H 197 mm

• Gewicht

4,66 kg



- ▶ Rutschfest und einfach zu befestigen
- ▶ 4 Stellfüße mit Saugnapf



- ▶ Schnelles und intuitives Arbeiten
- ▶ Durch manuelle Bedienung



- ▶ Maximal 11 Abschnitte mit 5,5 mm Scheibenstärke

Gemüseschneider



Gemüseschneider GMS550

120325

UVP* 1.029,- €

GTIN 4015613528274



-  • Material
-  • Einfüllschacht
-  • Inklusive

- Anschlusswert
- Maße
- Gewicht

Aluminiumguss
 1 x B 160 x T 74 mm
 1 x Ø 58 mm
 1 Raspelscheibe Z3a, 3 mm
 1 Raspelscheibe Z5a, 5 mm
 1 Raspelscheibe Z7a, 7 mm
 1 Schneidscheibe E2a, 2 mm
 1 Schneidscheibe E4a, 4 mm
 1 Stopfer
 0,55 kW | 230 V | 50 Hz
 B 240 x T 630 x H 500 mm
 29,2 kg




Gemüseschneider GMS580

120328

UVP* 1.979,- €

GTIN 4015613711355



 Robuste Bauweise und zuverlässig in der Anwendung – Dank der mitgelieferten Auswurfscheibe wird das Schnittgut restlos aus dem Gemüseschneider ausgegeben.

-  • Material
- Einfüllschacht
- Inklusive

- Anschlusswert
- Maße
- Gewicht

Aluminiumguss
 Edelstahl
 Kunststoff
 1 x B 83 x T 160 mm
 1 Auswurfscheibe
 1 Schneidscheibe E2-580: Ausgelegt für
 Scheiben, Schnittstärke 2 mm
 1 Stopfer
 0,58 kW | 230 V | 50 Hz
 B 280 x T 490 x H 530 mm
 18,3 kg



► Praktisch: Mit der Auswurfscheibe wird das Schnittgut vollständig ausgegeben



► Inklusive: 1 Schneidscheibe E2-580
 ► Ausgelegt für Scheiben
 ► Schnittstärke 2 mm

Zubehör

Schneidscheibe E1a

- Material: Aluminium
- Ausgelegt für: Scheiben
- Schnittstärke: 1 mm
- Maße: B 204 x T 204 x H 35 mm
- Gewicht: 0,72 kg
- GTIN: 4015613721125



120316

UVP* 65,- €

Schneidscheibe E2a

- Material: Edelstahl, Kunststoff
- Ausgelegt für: Scheiben
- Schnittstärke: 2 mm
- Maße: B 204 x T 204 x H 13 mm
- Gewicht: 0,34 kg
- GTIN: 4015613658117



120307

UVP* 54,- €

Schneidscheibe E4a

- Material: Edelstahl, Kunststoff
- Ausgelegt für: Scheiben
- Schnittstärke: 4 mm
- Maße: B 204 x T 204 x H 13 mm
- Gewicht: 0,32 kg
- GTIN: 4015613658124



120308

UVP* 54,- €

Schneidscheibe E8a

- Material: Edelstahl, Kunststoff
- Ausgelegt für: Scheiben
- Schnittstärke: 8 mm
- Maße: B 204 x T 204 x H 13 mm
- Gewicht: 0,65 kg
- GTIN: 4015613658131



120309

UVP* 65,- €

Schneidscheibe E10a

- Material: Aluminium, Edelstahl
- Ausgelegt für: Scheiben
- Schnittstärke: 10 mm
- Maße: B 204 x T 204 x H 13 mm
- Gewicht: 0,62 kg
- GTIN: 4015613658148



120310

UVP* 65,- €

Schneidscheibe H3a

- Material: Aluminium, Edelstahl
- Ausgelegt für: Stäbchen
- Schnittstärke: 3 mm
- Maße: B 204 x T 204 x H 13 mm
- Gewicht: 0,67 kg
- GTIN: 4015613658155



120311

UVP* 89,- €

Schneidscheibe H4a

- Material: Aluminium, Edelstahl
- Ausgelegt für: Stäbchen
- Schnittstärke: 4 mm
- Maße: B 204 x T 204 x H 13 mm
- Gewicht: 0,67 kg
- GTIN: 4015613658209



120312

UVP* 89,- €

Schneidscheibe Z3a

- Material: Edelstahl, Kunststoff
- Ausgelegt für: Raspel
- Schnittstärke: 3 mm
- Maße: B 204 x T 204 x H 13 mm
- Gewicht: 0,32 kg
- GTIN: 4015613658223



120313

UVP* 55,- €

Schneidscheibe Z5a

- Material: Edelstahl, Kunststoff
- Ausgelegt für: Raspel
- Schnittstärke: 5 mm
- Maße: B 205 x T 205 x H 35 mm
- Gewicht: 0,33 kg
- GTIN: 4015613658230



120314

UVP* 55,- €

Schneidscheibe Z7a

- Material: Edelstahl, Kunststoff
- Ausgelegt für: Raspel
- Schnittstärke: 7 mm
- Maße: B 204 x T 204 x H 13 mm
- Gewicht: 0,31 kg
- GTIN: 4015613658247



120315

UVP* 55,- €

Schneidscheibe K5-AHB

- Material: Edelstahl, Kunststoff
- Ausgelegt für: Käseraspel
- Schnittstärke: 5 mm
- Eigenschaften: Antihafbeschichtet, Käseraspel zum Gratinieren, Überbacken oder Garnieren., Mit dieser Schneidscheibe und vorgekühltem Käse (6 °C bis 8 °C) erzielen Sie beste Ergebnisse.
- Maße: B 203 x T 203 x H 35 mm
- Gewicht: 0,33 kg
- GTIN: 4015613637846



120302

UVP* 65,- €

Scheibenständer

- Material: Edelstahl
- Aufnahmefähigkeit: 10 - 18 Schneidscheiben (abhängig von der Ausführung)
- Maße: B 400 x T 245 x H 85 mm
- Gewicht: 0,7 kg
- GTIN: 4015613615417



A120255

UVP* 33,- €



Gemüseschneider GMS601

120327

UVP* 1.498,- €

GTIN 4015613694306



Leistungsstarker Gemüseschneider mit extra großem Einfüllschacht für die Verarbeitung von Gemüse, Obst oder Käse.



• Material

Aluminiumguss
Edelstahl
Kunststoff

• Einfüllschacht

1 x B 115 x T 75 mm
1 x Ø 52 mm

• Eigenschaften

Magnetschalter für Auffangbehälter und Einfüllschute

Besonders großer Einfüllschacht

Deckel abnehmbar, spülmaschinengeeignet

1 Auffangbehälter (1/3 GN, 175 mm tief)

1 Stopfer

• Inklusive

• Anschlusswert

0,617 kW | 230 V | 50 Hz

• Maße

B 290 x T 530 x H 515 mm

• Gewicht

18,3 kg



► Praktisch: 2 Einfüllmöglichkeiten
► Zusätzlich zum Einfüllschacht ist der Stopferschacht zum schnellen Einfüllen von kleinen Lebensmitteln geeignet



► 18 Schneidscheiben für Scheiben, Stäbchen, Raspel und Würfel, 1 Einfüllschute und 1 Scheibenständer bieten höchste Flexibilität

Zubehör

Auffangbehälter GMS600

- Material: Kunststoff
- Format: 1/3 GN, 175 mm tief
- Maße: B 325 x T 175 x H 195 mm
- Gewicht: 0,47 kg
- GTIN: 4015613682686



120353

UVP* 65,- €

Einfüllschute GMS600

- Maße: B 260 x T 115 x H 275 mm
- Gewicht: 1,4 kg
- GTIN: 4015613676111



120344

UVP* 85,- €

Schneidscheibe für Scheiben DF1

- Ausgelegt für: Scheiben
- Schnittstärke: 1 mm
- Maße: B 206 x T 206 x H 35 mm
- Gewicht: 0,61 kg
- GTIN: 4015613677163



120350

UVP* 89,- €

Schneidscheibe für Scheiben DF2

- Ausgelegt für: Scheiben
- Schnittstärke: 2 mm
- Maße: B 206 x T 206 x H 35 mm
- Gewicht: 0,66 kg
- GTIN: 4015613676012



120331

UVP* 85,- €

Schneidscheibe für Scheiben DF4

- Ausgelegt für: Scheiben
- Schnittstärke: 4 mm
- Maße: B 206 x T 206 x H 35 mm
- Gewicht: 0,68 kg
- GTIN: 4015613677170



120349

UVP* 72,- €

Schneidscheibe für Scheiben DF5

- Ausgelegt für: Scheiben
- Schnittstärke: 5 mm
- Maße: B 206 x T 206 x H 35 mm
- Gewicht: 0,56 kg
- GTIN: 4015613676029



120332

UVP* 72,- €

Zubehör

Schneidscheibe für Scheiben DF8

- Ausgelegt für: Scheiben
- Schnittstärke: 8 mm
- Maße: B 206 x T 206 x H 35 mm
- Gewicht: 0,61 kg
- GTIN: 4015613677187



120348

UVP* 72,- €

Schneidscheibe für Scheiben DF10

- Ausgelegt für: Scheiben
- Schnittstärke: 10 mm
- Maße: B 206 x T 206 x H 35 mm
- Gewicht: 0,47 kg
- GTIN: 4015613677194



120351

UVP* 65,- €

Schneidscheibe für Scheiben DF14

- Ausgelegt für: Scheiben
- Schnittstärke: 14 mm
- Maße: B 206 x T 206 x H 35 mm
- Gewicht: 0,43 kg
- GTIN: 4015613677200



120352

UVP* 69,- €

Schneidscheibe für Würfel PS8

- Ausgelegt für: Würfel
- Schnittstärke: 8 x 8 mm
- Nur nutzbar in Kombination mit: Schneidscheibe für Scheiben DF8
- Maße: B 209 x T 209 x H 16 mm
- Gewicht: 0,7 kg
- GTIN: 4015613677248



120358

UVP* 165,- €

Schneidscheibe für Würfel PS10

- Ausgelegt für: Würfel
- Schnittstärke: 10 x 10 mm
- Nur nutzbar in Kombination mit: Schneidscheibe für Scheiben DF10
- Maße: B 210 x T 210 x H 16 mm
- Gewicht: 0,69 kg
- GTIN: 4015613676098



120342

UVP* 145,- €

Schneidscheibe für Würfel PS14

- Ausgelegt für: Würfel
- Schnittstärke: 14 x 14 mm
- Nur nutzbar in Kombination mit: Schneidscheibe für Scheiben DF14
- Maße: B 210 x T 210 x H 16 mm
- Gewicht: 0,66 kg
- GTIN: 4015613677255



120345

UVP* 129,- €

Schneidscheibe für Raspel DTV

- Ausgelegt für: Hartkäse, Käseraspel, Raspel
- Schnittstärke: 1 mm
- Maße: B 206 x T 206 x H 35 mm
- Gewicht: 0,55 kg
- GTIN: 4015613676081



120341

UVP* 65,- €

Schneidscheibe für Raspel DT2

- Ausgelegt für: Raspel
- Schnittstärke: 2 mm
- Maße: B 206 x T 206 x H 35 mm
- Gewicht: 0,55 kg
- GTIN: 4015613677224



120347

UVP* 89,- €

Schneidscheibe für Raspel DT4

- Ausgelegt für: Raspel
- Schnittstärke: 4 mm
- Maße: B 205 x T 205 x H 35 mm
- Gewicht: 0,54 kg
- GTIN: 4015613677231



120346

UVP* 89,- €

Schneidscheibe für Raspel DT7

- Ausgelegt für: Halbhartkäse, Käseraspel, Raspel
- Schnittstärke: 7 mm
- Maße: B 206 x T 206 x H 35 mm
- Gewicht: 0,54 kg
- GTIN: 4015613676067



120337

UVP* 72,- €

Schneidscheibe für Raspel DTV8

- Ausgelegt für: Raspel
- Schnittstärke: 8 mm
- Maße: B 206 x T 206 x H 35 mm
- Gewicht: 0,47 kg
- GTIN: 4015613677217



120338

UVP* 98,- €

Schneidscheibe für Raspel DT9

- Ausgelegt für: Weichkäse, Käseraspel, Raspel
- Schnittstärke: 9 mm
- Maße: B 206 x T 206 x H 35 mm
- Gewicht: 0,47 kg
- GTIN: 4015613676074



120339

UVP* 79,- €

Schneidscheibe DQ4

- Ausgelegt für: Stäbchen / Julienne
- Schnittstärke: 4 mm
- Maße: B 206 x T 206 x H 35 mm
- Gewicht: 0,73 kg
- GTIN: 4015613676036



120333

UVP* 119,- €

Schneidscheibe DQ8

- Ausgelegt für: Stäbchen / Julienne
- Schnittstärke: 8 mm
- Maße: B 205 x T 205 x H 35 mm
- Gewicht: 0,68 kg
- GTIN: 4015613676043



120334

UVP* 119,- €



Cutter 1000

120840

UVP* 598,- €

GTIN 4015613811208



Der perfekte Helfer bei der Vorbereitung von Speisen. Mit seinem Doppelmesser zerkleinert der Cutter Gemüse oder Fleisch innerhalb kürzester Zeit in feinste Stücke - ideal für Suppen, Saucen, eine Farce für Pasteten oder für ein feines Brät.



- Inhalt 6 Liter
- Drehzahl max. 2100 U / Min.
- Ausführung Messer 2 Klingen (Doppelmesser) Edelstahl
- Durchmesser Einfüllschacht 40 mm
- Maße Edelstahlschüssel Ø 270 mm, Höhe 156 mm
- Anschlusswert 1,8 kW | 230 V | 50/60 Hz
- Maße B 315 x T 520 x H 400 mm
- Gewicht 18,4 kg



Fleischsteaker 1WS2000

A370254

UVP* 989,- €

GTIN 4015613758992



Die Vorteile beim Steaken von knochenlosem Fleisch liegen klar auf der Hand: Ein zartes Ergebnis bei verkürzter Garzeit. Gewürze und Marinade werden besser vom Fleisch aufgenommen, so dass das Gargut ebenfalls geschmacksintensiver ist.



- Material Getriebe Stahl
- Leistung max. 200 kg / Std.
- Überlastungsschutz Ja
- Maße Einfüllschacht B 190 x T 25 mm
- Walzensatz abnehmbar Ja
- Walzensatz spülmaschinengeeignet Ja
- Anschlusswert 0,35 kW | 230 | 50 Hz
- Maße B 225 x T 465 x H 430 mm
- Gewicht 17,8 kg



Fleischwolf FW10

370224

UVP* 285,- €

GTIN 4015613580739



- Material Kunststoff
- Material Mühltrichter Edelstahl / Aluminiumguss
- Leistung max. 10 kg / Std.
- Durchmesser Scheiben 62 mm
- Überlastungsschutz Ja
- Eigenschaften Integriertes Fach für die Aufbewahrung der Lochscheiben



- Inklusive 1 Edelstahlmesser, 4-flügelig
- 1 Kebbevorsatz (orientalisches Gericht)
- 1 Spritzgebäckvorsatz
- 1 Stopfer
- 1 Wurstfüllhorn
- 3 Lochscheiben (3 mm, 4,8 mm, 8 mm)
- Anschlusswert 0,85 kW | 230 V | 50/60 Hz
- Maße B 350 x T 205 x H 340 mm
- Gewicht 5 kg



Fleischwolf 12SQ0, 0,75 kW

370213

UVP* 1.249,- €

GTIN 4015613582849



- Material
- Material Mülhtrichter
- Material Getriebe
- Leistung max.
- Durchmesser Scheiben
- Überlastungsschutz
- Inklusive



- Anschlusswert
- Maße
- Gewicht

Aluminium
CNS 18/10
Stahl
160 kg / Std.
70 mm
Ja
1 Lochscheibe 6 mm
1 Messer
1 Stopfer
0,75 kW | 230 V | 50 Hz
B 290 x T 460 x H 500 mm
20 kg

Lochscheibe 12SQ0/2

- Material: Edelstahl
- Durchmesser Lochung: 2 mm
- Maße: B 70 x T 70 x H 20 mm
- Gewicht: 0,18 kg
- GTIN: 4015613429700

A370201

UVP* 73,- €

Lochscheibe 12SQ0/4,5

- Material: Edelstahl
- Durchmesser Lochung: 4,5 mm
- Maße: B 70 x T 70 x H 20 mm
- Gewicht: 0,13 kg
- GTIN: 4015613429717

A370202

UVP* 49,- €

Lochscheibe 12SQ0/8

- Material: Edelstahl
- Durchmesser Lochung: 8 mm
- Maße: B 70 x T 70 x H 20 mm
- Gewicht: 0,13 kg
- GTIN: 4015613527086

A370207

UVP* 49,- €

Messer 12SQ0

- Maße: B 60 x T 60 x H 10 mm
- Gewicht: 0,04 kg
- GTIN: 4015613429731

A370204

UVP* 29,- €



Fleischwolf FW200

370235

UVP* 2.719,- €

GTIN 4015613702216



Fleischwolf mit Rückwärtslauf – Für die Verarbeitung großer Fleischmengen von bis zu 200 kg pro Stunde. Das leistungsstarke Gerät überzeugt zudem in Kombination mit der optional erhältlichen Hamburgerpresse FW200.



- Material Mülhtrichter

Edelstahl



- Material Getriebe

Edelstahl



- Leistung max.

200 kg / Std.

- Durchmesser Scheiben

82 mm

- Durchmesser Einfüllschacht

50 mm

- Überlastungsschutz

Nein

- Inklusive

1 Lochscheibe 4,5 mm

1 Edelstahlmesser, 4-flügelig

1 Stopfer

1,47 kW | 230 V | 50 Hz

B 500 x T 435 x H 445 mm

32 kg

- Anschlusswert

- Maße

- Gewicht

Lochscheibe FW200

- Material: Edelstahl
- Eigenschaften: Lochung 4,5 mm
- Maße: B 82 x T 82 x H 9 mm
- Gewicht: 0,22 kg
- GTIN: 4015613758503



370302

UVP* 49,- €

Messer FW200

- Material: Edelstahl
- Eigenschaften: 4-flügelig
- Maße: B 120 x T 12 x H 52 mm
- Gewicht: 0,06 kg
- GTIN: 4015613758497



370301

UVP* 29,- €

Hamburgerpresse FW200

- Material: Edelstahl, Kunststoff
- Patty-Maße:
Durchmesser: 110 mm, Stärke: 15 mm
- Patty-Gewicht: Ca. 155 g
- Maße: B 320 x T 175 x H 415 mm
- Gewicht: 3,9 kg
- GTIN: 4015613702223



370236

UVP* 679,- €

Fleischwolf FW500



Der Fleischwolf mit extra großem Einfüllschacht und belüftetem Motor schafft bis zu 500 kg pro Stunde. Die abnehmbare Zerkleinerungseinheit ermöglicht eine HACCP-konforme Zwischenlagerung im Kühlschrank.



- Material Mülhtrichter Aluminium
- Material Getriebe Edelstahl
- Leistung max. 500 kg / Std.
- Durchmesser Scheiben 100 mm
- Durchmesser Einfüllschacht 76 mm
- Überlastungsschutz Ja
- Zerkleinerungseinheit abnehmbar Ja

Ermöglicht eine HACCP-konforme Zwischenlagerung im Kühlschrank
Alle Anbauteile aus Edelstahl und Zerkleinerungseinheit sind spülmaschinengeeignet
Großer Einfüllschacht
2,2 kW | 400 V | 50 Hz
3 NAC
Steckerfertig

- Eigenschaften
- Anschlusswert
- Geräte-Anschluss

	Ungersystem	Inklusive	Maße	Gewicht	Art.-Nr.	UVP*	GTIN
FW500	Nein	1 Lochscheibe 6 mm 1 Edelstahlmesser, 4-flügelig 1 Stopfer	B 305 mm T 470 mm H 500 mm	40,8 kg	370238	2.798,- €	4015613739519
FW500US	Ja	2 Lochscheiben 6 mm 2 Edelstahlmesser, 3-flügelig 1 Stopfer	B 415 mm T 565 mm H 680 mm	42,2 kg	370239	3.098,- €	4015613762463



Zubehör

Messer FW500

- Material: Karbonstahl
- Eigenschaften: 4-flügelig
- Maße: B 90 x T 90 x H 13 mm
- Gewicht: 0,1 kg
- GTIN: 4015613775807



370242

UVP* 39,- €

Lochscheibe FW500

- Material: Karbonstahl
- Eigenschaften: Lochung 6 mm
- Maße: B 97 x T 97 x H 9 mm
- Gewicht: 0,29 kg
- GTIN: 4015613775814



370243

UVP* 59,- €

Messer FW500US

- Material: Karbonstahl
- Eigenschaften: 3-flügelig
- Maße: B 80 x T 80 x H 15 mm
- Gewicht: 0,15 kg
- GTIN: 4015613775838



370246

UVP* 53,- €

Vorschneider FW500US

- Material: Karbonstahl
- Maße: B 99 x T 99 x H 20 mm
- Gewicht: 0,38 kg
- GTIN: 4015613775852



3739947

UVP* 51,- €

Lochscheibe FW500US/8

- Material: Karbonstahl
- Eigenschaften: Lochung 8 mm
- Maße: B 97 x T 97 x H 8 mm
- Gewicht: 0,3 kg
- GTIN: 4015613775876



370248

UVP* 51,- €

Lochscheibe FW500US/4,5

- Material: Karbonstahl
- Eigenschaften: Lochung 4,5 mm
- Maße: B 97 x T 97 x H 10 mm
- Gewicht: 0,29 kg
- GTIN: 4015613775890



370249

UVP* 51,- €



Kartoffelschälmaschinen



Kartoffelschälmaschine 5KG



Die Frische einer Kartoffel zeigt sich im Geschmack und in der Konsistenz. So kann auch bei großen Kartoffel-Mengen eine hohe Qualität für den richtigen Kartoffel-Genuss angeboten werden.



- Geschwindigkeitsregelung 1 Stufe
- Timer Ja
- Wasseranschluss 3/4"



A120186



120198

	Fassungs- vermögen	Leistung max.	Anschlusswert	Maße	Gewicht	Art.-Nr.	UVP*	GTIN
5KG	5 kg	70 - 100 kg / Std.	0,55 kW 230 V 50 Hz	B 622 mm T 540 mm H 802 mm	37 kg	120178	1.698,- €	4015613811086
7,5 kg	7,5 kg	90 kg / Std.	0,75 kW 230 V 50 Hz	B 400 mm T 770 mm H 870 mm	38 kg	A120186	2.539,- €	4015613433455
10KG	10 kg	130 kg / Std.	0,75 kW 230 V 50 Hz	B 560 mm T 680 mm H 870 mm	38,2 kg	120198	1.798,- €	4015613714899



Aufschnittmaschinen



Aufschnittmaschine 195 Plus



Die Ausstattung der optimierten Aufschnittmaschine überzeugt durch technische Features in mehrfacher Hinsicht. Der leistungsstarke Schrägschneider verfügt über einen Resthalter, einen Messerschärfer, eine Aufschnittführung und um die Sicherheit zu gewährleisten einen zweifachen Messerschutz sowie einen Magnetschalter.

- Material: Aluminium, Plexiglas, Kunststoff
- Ausführung: Schrägschneider / Schwerkraftschneider
- Ausgelegt für: Wurst
- Mit Messerschärfer: Ja
- Messerschutz: 2-fach
- Magnetschalter: Ja
- Aufschnittführung: Ja
- Resthalter: Ja



► Ausgelegt für Wurst



► Effizienter Resthalter



► Saubere Aufschnittführung



► Praktischer Messerschärfer

	Durchmesser Messer	Schnitt- länge	Schnitt- höhe	Anschlusswert	Maße	Gewicht	Art.-Nr.	UVP*	GTIN
195 Plus	195 mm	185 mm	130 mm	0,11 kW 230 V 50 Hz	B 335 mm T 440 mm H 340 mm	11,2 kg	174196	489,- €	4015613683188
220 Plus	220 mm	205 mm	135 mm	0,13 kW 230 V 50 Hz	B 410 mm T 475 mm H 360 mm	14 kg	174221	529,- €	4015613683195
250 Plus	250 mm	195 mm	140 mm	0,13 kW 230 V 50 Hz	B 435 mm T 510 mm H 385 mm	14,8 kg	174251	619,- €	4015613664064
275 Plus	275 mm	180 mm	150 mm	0,13 kW 230 V 50 Hz	B 435 mm T 520 mm H 385 mm	16,9 kg	174276	709,- €	4015613673189
300 Plus	300 mm	230 mm	175 mm	0,2 kW 230 V 50 Hz	B 480 mm T 630 mm H 461 mm	20,8 kg	174301	898,- €	4015613683201



Zubehör



Messer Basic 195

- Ausführung Messer: Standard
- Ausgelegt für: Wurst
- Material: Edelstahl
- Durchmesser Messer: 195 mm
- Maße: B 195 x T 195 x H 15 mm
- Gewicht: 0,69 kg
- GTIN: 4015613837093

174060

UVP* 39,- €



Messer 195, Wellenschliff

- Ausführung Messer: Wellenschliff
- Ausgelegt für: Wurst
- Material: Edelstahl, Hartverchromt
- Durchmesser Messer: 195 mm
- Maße: B 195 x T 195 x H 13 mm
- Gewicht: 0,64 kg
- GTIN: 4015613658254

174050

UVP* 98,- €



Messer 195, antihafbeschichtet

- Ausführung Messer: Antihafbeschichtet
- Ausgelegt für: Wurst
- Material: Edelstahl, Teflonbeschichtet
- Durchmesser Messer: 195 mm
- Maße: B 195 x T 195 x H 13 mm
- Gewicht: 0,64 kg
- GTIN: 4015613658261

174051

UVP* 112,- €

Messer Basic 220

- Ausführung Messer: Standard
- Ausgelegt für: Wurst
- Material: Edelstahl
- Durchmesser Messer: 220 mm
- Maße: B 220 x T 220 x H 16 mm
- Gewicht: 0,79 kg
- GTIN: 4015613837109

174061

UVP* 59,- €

Messer 220, Wellenschliff

- Ausführung Messer: Wellenschliff
- Ausgelegt für: Wurst
- Material: Edelstahl, Hartverchromt
- Durchmesser Messer: 220 mm
- Maße: B 220 x T 220 x H 15 mm
- Gewicht: 0,67 kg
- GTIN: 4015613658278

174052

UVP* 102,- €

Messer 220, antihafbeschichtet

- Ausführung Messer: Antihafbeschichtet
- Ausgelegt für: Wurst
- Material: Edelstahl, Teflonbeschichtet
- Durchmesser Messer: 220 mm
- Maße: B 220 x T 220 x H 15 mm
- Gewicht: 0,67 kg
- GTIN: 4015613658285

174053

UVP* 112,- €

Messer Basic 250

- Ausführung Messer: Standard
- Ausgelegt für: Wurst
- Material: Edelstahl
- Durchmesser Messer: 250 mm
- Maße: B 250 x T 250 x H 18 mm
- Gewicht: 0,98 kg
- GTIN: 4015613837116

174062

UVP* 69,- €

Messer 250, Wellenschliff

- Ausführung Messer: Wellenschliff
- Ausgelegt für: Wurst
- Material: Edelstahl, Hartverchromt
- Durchmesser Messer: 250 mm
- Maße: B 250 x T 250 x H 18 mm
- Gewicht: 1,2 kg
- GTIN: 4015613658292

174054

UVP* 112,- €

Messer 250, antihafbeschichtet

- Ausführung Messer: Antihafbeschichtet
- Ausgelegt für: Wurst
- Material: Edelstahl, Teflonbeschichtet
- Durchmesser Messer: 250 mm
- Maße: B 250 x T 250 x H 18 mm
- Gewicht: 1,2 kg
- GTIN: 4015613658308

174055

UVP* 125,- €

Messer Basic 275

- Ausführung Messer: Standard
- Ausgelegt für: Wurst
- Material: Edelstahl
- Durchmesser Messer: 275 mm
- Maße: B 275 x T 275 x H 22 mm
- Gewicht: 1,5 kg
- GTIN: 4015613837123

174063

UVP* 119,- €

Messer 275, Wellenschliff

- Ausführung Messer: Wellenschliff
- Ausgelegt für: Wurst
- Material: Edelstahl, Hartverchromt
- Durchmesser Messer: 275 mm
- Maße: B 275 x T 275 x H 22 mm
- Gewicht: 1,5 kg
- GTIN: 4015613658315

174056

UVP* 205,- €

Messer 275, antihafbeschichtet

- Ausführung Messer: Antihafbeschichtet
- Ausgelegt für: Wurst
- Material: Edelstahl, Teflonbeschichtet
- Durchmesser Messer: 275 mm
- Maße: B 275 x T 275 x H 22 mm
- Gewicht: 1,5 kg
- GTIN: 4015613658322

174057

UVP* 239,- €

Messer Basic 300

- Ausführung Messer: Standard
- Ausgelegt für: Wurst
- Material: Edelstahl
- Durchmesser Messer: 300 mm
- Maße: B 300 x T 300 x H 21 mm
- Gewicht: 1,6 kg
- GTIN: 4015613837130

174064

UVP* 149,- €

Messer 300, Wellenschliff

- Ausführung Messer: Wellenschliff
- Ausgelegt für: Wurst
- Material: Edelstahl, Hartverchromt
- Durchmesser Messer: 300 mm
- Maße: B 300 x T 300 x H 23 mm
- Gewicht: 2,1 kg
- GTIN: 4015613658339

174058

UVP* 235,- €

Messer 300, antihafbeschichtet

- Ausführung Messer: Antihafbeschichtet
- Ausgelegt für: Wurst
- Material: Edelstahl, Teflonbeschichtet
- Durchmesser Messer: 300 mm
- Maße: B 300 x T 300 x H 23 mm
- Gewicht: 2,1 kg
- GTIN: 4015613658346

174059

UVP* 245,- €

Aufschnittmaschine PRO 250-G



Leistungsstark und wartungsarm – die Getriebe-Aufschnittmaschine mit integriertem Messerschleifer ist ausgelegt für das Schneiden von Wurst und Käse. Für den anspruchsvollen Einsatz in Großküchen- und Metzgereibetrieben.

- Material Aluminium
- Ausführung Schrägschneider / Schwerkraftschneider
Getriebemaschine
- Ausgelegt für Wurst
Käse
- Mit Messerschärfer Ja
- Messerschutz 1-fach
- Magnetschalter Nein
- Aufschnittführung Ja
- Resthalter Ja



► Ausgelegt für Wurst und Käse



► Effizienter Resthalter



► Saubere Aufschnittführung



	Durchmesser Messer	Schnitt- länge	Schnitt- höhe	Anschlusswert	Maße	Gewicht	Art.-Nr.	UVP*	GTIN
PRO 250-G	250 mm	200 mm	160 mm	0,16 kW 230 V 50 Hz	B 410 mm T 560 mm H 400 mm	22,3 kg	174303	1.598,- €	4015613714486
PRO 300-G	300 mm	250 mm	220 mm	0,4 kW 230 V 50 Hz	B 547 mm T 615 mm H 545 mm	36 kg	174302	3.149,- €	4015613702131



Zubehör

Messer Basic PRO 250-G

- Ausführung Messer: Standard
- Ausgelegt für: Wurst
- Material: Stahl
- Durchmesser Messer: 250 mm
- Maße: B 250 x T 250 x H 23 mm
- Gewicht: 1 kg
- GTIN: 4015613814254



174304

UVP* 229,- €

Messer Basic 300

- Ausführung Messer: Standard
- Ausgelegt für: Wurst
- Material: Edelstahl
- Durchmesser Messer: 300 mm
- Maße: B 300 x T 300 x H 21 mm
- Gewicht: 1,6 kg
- GTIN: 4015613837130



174064

UVP* 149,- €

Messer 300, Wellenschliff

- Ausführung Messer: Wellenschliff
- Ausgelegt für: Wurst
- Material: Edelstahl, Hartverchromt
- Durchmesser Messer: 300 mm
- Maße: B 300 x T 300 x H 23 mm
- Gewicht: 2,1 kg
- GTIN: 4015613658339



174058

UVP* 235,- €

Messer 300, antihafbeschichtet

- Ausführung Messer: Antihafbeschichtet
- Ausgelegt für: Wurst
- Material: Edelstahl, Teflonbeschichtet
- Durchmesser Messer: 300 mm
- Maße: B 300 x T 300 x H 23 mm
- Gewicht: 2,1 kg
- GTIN: 4015613658346



174059

UVP* 245,- €

Küchenwaagen



Küchenwaage, 15kg, 5g



- Material
- Wiegebereich bis
- Taringen
- Betrieb über



- Eigenschaften

- Inklusive
- Wichtiger Hinweis
- Anschlusswert
- Maße
- Gewicht

Kunststoff ABS
 15 kg
 Ja
 Akku
 Netzteil
 Libelle (für eine korrekte Ausrichtung des Gerätes)
 1 Akku
 1 Netzteil
 Geeignet für nicht eichpflichtige Wägungen
 0,004 kW | 230 V | 50 Hz
 B 280 x T 330 x H 125 mm
 2,8 kg

	Auflösung	Art.-Nr.	UVP*	GTIN
Küchenwaage, 15kg, 5g	5 g	A300117	195,- €	4015613587417
Küchenwaage, 15kg, 2g	2 g	A300118	215,- €	4015613587424



Digitalwaage, 60kg, 20g



- Taringen
- Betrieb über



- Eigenschaften



- Inklusive
- Wichtiger Hinweis
- Anschlusswert
- Maße
- Gewicht

Ja
 Batterien (4 x AAA)
 Netzteil
 Fernanzeige zur Wandmontage, Abstand max. 1,4 m
 1 Netzteil
 Geeignet für nicht eichpflichtige Wägungen
 0,0018 kW | 230 V | 50 Hz
 B 320 x T 305 x H 42 mm
 3,2 kg

	Wiegebereich bis	Auflösung	Art.-Nr.	UVP*	GTIN
Digitalwaage, 60kg, 20g	60 kg	20 g	A300068	155,- €	4015613572437
Digitalwaage, 150kg, 50g	150 kg	50 g	A300151	165,- €	4015613572444





Vakuuiergerät 305/15L

300748

UVP* 149,- €

GTIN 4015613710907



Vielseitige Funktionen für den flexiblen Einsatz – Sei es schonendes oder normales Vakuuieren, Vakuuieren mit Vakuuierbehältern, Marinieren oder Versiegeln.

- Länge Schweißstab 305 mm
- Anzahl Schweißnähte 1
- Schweißdauer regulierbar 2 Stufen
- Vakuumpumpe 15 L/Min. (0,9 m³/h)
- Maximales Vakuum -800 mbar
- Vakuuierintensität regulierbar Ja
- Eigenschaften Rollenhalterung mit integriertem Messer
- Inklusive 1 Vakuuierfolienrolle (Breite 22 cm, Länge 3 m)
1 Vakuuierfolienrolle (Breite 28 cm, Länge 3 m)
1 Verbindungsschlauch (zum externen Vakuuieren)
- Anschlusswert 0,13 kW | 230 V | 50 Hz
- Maße B 400 x T 180 x H 92 mm
- Gewicht 2,5 kg



Vakuuiergerät 315/20L

300750

UVP* 375,- €

GTIN 4015613811451



Lebensmitteln eine längere Haltbarkeit geben – nur ein Vorteil, den der Einsatz eines Vakuuiergerätes mit sich bringt. Luftdicht verpackt können Speisen portionsweise kühl oder tiefgekühlt gelagert, weiterverarbeitet und angerichtet werden. Das optimiert den Wareinsatz und senkt somit den Warenverlust.

- Länge Schweißstab 315 mm
- Anzahl Schweißnähte 1
- Schweißdauer regulierbar Nein
- Vakuumpumpe 20 L / Min. (ca. 1,2 m³ / Std.)
- Maximales Vakuum -980 mbar
- Vakuuierintensität regulierbar Ja
- Inklusive 1 Vakuuierfolienrolle (Breite 28 cm, Länge 6 m)
- Anschlusswert 0,22 kW | 230 V | 50 Hz
- Maße B 400 x T 340 x H 105 mm
- Gewicht 4,9 kg

Zubehör

Vakuuierfolienrollen-Set 220

- Set bestehend aus: 2 Vakuuierfolienrollen
- Breite Rolle: 22 cm
- Länge Rolle: 5 m
- Maße: B 220 x T 40 x H 40 mm
- Gewicht: 0,46 kg
- GTIN: 4015613474946



300418

UVP* 17,50 €

Vakuuierfolienrollen-Set 280

- Set bestehend aus: 2 Vakuuierfolienrollen
- Breite Rolle: 28 cm
- Länge Rolle: 5 m
- Maße: B 50 x T 280 x H 50 mm
- Gewicht: 0,51 kg
- GTIN: 4015613474953



300419

UVP* 19,50 €

Vakuuierbehälter

- Material: Kunststoff
- Inhalt: 1,5 Liter
- Stapelbar: Ja
- Maße: B 135 x T 135 x H 180 mm
- Gewicht: 0,3 kg
- GTIN: 4015613632445



300422

UVP* 33,- €



Vakuuiergerät 420/20L

300746

UVP* 489,- €

GTIN 4015613699257



Allzeit bereit: Das Vakuuiergerät ist mit der Rollenhalterung und dem integriertem Messer sofort einsatzfähig. Insbesondere für kleinere Mengen ist das Gerät zum Vakuuieren, Marinieren und Versiegeln bestens geeignet.



- Länge Schweißstab 420 mm
- Anzahl Schweißnähte 2
- Schweißdauer regulierbar 2 Stufen
- Vakuumpumpe 20 L / Min. (ca. 1,2 m³ / Std.)
- Maximales Vakuum -900 mbar
- Eigenschaften Rollenhalterung mit integriertem Messer
- Inklusive 1 Vakuuierfolienrolle (40 cm x 6 m)
- Anschlusswert 0,36 kW | 230 V | 50 Hz
- Maße B 500 x T 395 x H 140 mm
- Gewicht 6,6 kg



Vakuuierer 400M

300435

UVP* 1.349,- €

GTIN 4015613578491



- Länge Schweißstab 400 mm
- Anzahl Schweißnähte 1
- Schweißdauer regulierbar 3 Stufen
- Vakuumpumpe ca. 31,5 L / Min. (1,9 m³ / Std.)
- Maximales Vakuum -850 mbar
- Eigenschaften Auffangeinsatz für Flüssigkeiten
Druckanzeige durch Manometer
Rollenhalterung mit integriertem Messer
- Inklusive 1 Vakuuierfolienrolle (40 cm x 3 m)
1 Verbindungsschlauch (zum Vakuuieren mit Behältern)
5 Vakuuierbeutel (40 x 50 cm)
- Anschlusswert 0,38 kW | 230 V | 50 Hz
- Maße B 550 x T 325 x H 270 mm
- Gewicht 12,5 kg

Zubehör

Vakuuierfolienrollen-Set 400

- Set bestehend aus: 2 Vakuuierfolienrollen
- Breite Rolle: 40 cm
- Länge Rolle: 6 m
- Maße: B 400 x T 65 x H 65 mm
- Gewicht: 0,86 kg
- GTIN: 4015613715742



300424

UVP* 24,50 €

Vakuubeutel, strukturiert

- Inhalt: 20 Liter
- Beutelgröße: 400 x 600 mm
- Ausführung: Gaufriert (einseitig geriffelt)
- Sous-Vide geeignet: Ja
- Bestellmengeneinheit: 1 Karton (50 Beutel)
- Maße: B 400 x T 600 x H 1 mm
- Gewicht: 0,04 kg
- GTIN: 4015613473345



300414

UVP* 49,- €

Vakuuier-Beutel G1,2L



- Ausgelegt für Außen-Vakuuiergeräte
- Ausführung Gaufriert (einseitig geriffelt)
- Sous-Vide geeignet Ja
- Bestellmengeneinheit 1 Karton (50 Beutel)

	Inhalt	Beutelgröße	Maße	Gewicht	Art.-Nr.	UVP*	GTIN
G1,2L	1,2 Liter	160 x 250 mm	B 160 x T 250 x H 25 mm	0,4 kg	300411	11,- €	4015613459196
G2,5L	2,5 Liter	200 x 300 mm	B 200 x T 300 x H 25 mm	0,5 kg	300412	13,50 €	4015613459202
G7,5L	7,5 Liter	300 x 400 mm	B 300 x T 400 x H 25 mm	1 kg	300413	25,- €	4015613459219



Vakuumiergerät K 250/150L

300301

UVP* 2.998,- €

GTIN 4015613708355



Leistungsstarkes und solides Kammer-Vakuumiergerät mit intuitiver Bedienung. Mitgelieferte Einlegeplatten schaffen bei Bedarf einen Höhenausgleich in der Kammer.



- Material Deckel Plexiglas
- Länge Schweißstab 250 mm
- Anzahl Schweißnähte 1
- Schweißdauer regulierbar 6 Stufen
- Kammermaße B 256 x T 370 x H 125 mm
- Vakuumpumpe 150 L / Min. (8-9 m³ / Std.)
- Maximales Vakuum -995 mbar
- Vakuumierintensität regulierbar Nein
- Inklusive 2 Einlegeplatten zum Höhenausgleich (250 x 300 x 17 mm)
- Anschlusswert 0,5 kW | 230 V | 50 Hz
- Maße B 320 x T 540 x H 265 mm
- Gewicht 29 kg



Vakuumiergerät K 290/77L

300749

UVP* 1.269,- €

GTIN 4015613794822



Vakuumieren, Marinieren und Versiegeln – Das Kammer-Vakuumiergerät mit 5 regulierbaren Intensitätsstufen bietet verschiedenste Möglichkeiten zur Lagerung und Vorbereitung von Speisen.

- Material Deckel Polymethylmethacrylat (PMMA)
- Länge Schweißstab 290 mm
- Anzahl Schweißnähte 1
- Schweißdauer regulierbar 0 - 6 Sekunden
- Kammermaße B 350 x T 300 x H 80 mm
- Vakuumpumpe ca. 77 L / Min. (4,62 m³ / Std.)
- Maximales Vakuum -999 mbar
- Vakuumierintensität regulierbar Ja
- Anschlusswert 0,63 kW | 230 V | 50 Hz
- Maße B 360 x T 550 x H 560 mm
- Gewicht 21,8 kg



Vakuumiergerät K 300/60L

300747

UVP* 779,- €

GTIN 4015613699264



Alles im Blick: Das Kammer-Vakuumiergerät ist mit einem Glasdeckel und einem Manometer zur Überwachung des Unterdrucks ausgestattet. Ein Klemmbügel in der Kammer verhindert ein Verrutschen der Vakuumierbeutel.



- Material Deckel Glas
- Länge Schweißstab 300 mm
- Anzahl Schweißnähte 2
- Schweißdauer regulierbar 3 - 9 Sekunden
- Kammermaße B 305 x T 320 x H 90 mm
- Vakuumpumpe 60 L / Min. (ca. 4 m³ / Std.)
- Maximales Vakuum -900 mbar
- Vakuumierintensität regulierbar Ja
- Inklusive 30 Vakuumierbeutel (280 x 330 mm)
- Anschlusswert 0,35 kW | 230 V | 50 Hz
- Maße B 375 x T 440 x H 271 mm
- Gewicht 15,1 kg

Vakuumier-Beutel K1,2L



- Ausgelegt für Kammer-Vakuumiergeräte
- Ausführung Glatt
- Sous-Vide geeignet Ja
- Bestellmengeneinheit 1 Paket (100 Beutel)

	Inhalt	Beutelgröße	Maße	Gewicht	Art.-Nr.	UVP*	GTIN
K1,2L	1,2 Liter	160 x 250 mm	B 160 x T 250 x H 25 mm	0,67 kg	300311	17,50 €	4015613610320
K2,5L	2,5 Liter	200 x 300 mm	B 200 x T 300 x H 25 mm	0,5 kg	300312	25,- €	4015613610337
K7,5L	7,5 Liter	300 x 350 mm	B 300 x T 350 x H 25 mm	1 kg	300313	45,- €	4015613610344


Salatschleuder K1-12L



Für die effektive, zuverlässige und hygienische Vorbereitung knackiger Salate sowie frischem Gemüse. Vorteilhaft ist die einfache Handhabung und Reinigung.



- Material Kunststoff
- Antrieb Kurbelantrieb
- Besonderheiten Auch geeignet zum Trocknen von Gemüse



	Inhalt	Wasserablauf	Maße	Gewicht	Art.-Nr.	UVP*	GTIN
K1-12L	12 Liter	–	B 320 mm T 320 mm H 440 mm	2,2 kg	120710	132,- €	4015613678245
K1-25L	25 Liter	Ablaufschlauch	B 420 mm T 420 mm H 520 mm	3,3 kg	120709	145,- €	4015613676586





Unser Lieblingsteil ist das Detail:

Auch hier muss Bartscher Qualität jederzeit spürbar sein – und wenn es ein einfacher Topf oder Gastronormbehälter ist.

Auf den folgenden Seiten zeigen wir Ihnen unser umfangreiches Angebot auf.

KÜCHENZUBEHÖR

GN-Behälter, Basic Line



• Material



• Norm



• Oberfläche



• Stapelbar

GN-Behälter nach EN 631 aus rostfreiem Chromnickelstahl mit seidenmatter Oberfläche

Chromnickelstahl

EN 631

Seidenmatt

Ja

Gastronorm	Tiefe Behälter	Inhalt	Maße	Gewicht	Art.-Nr.	UVP*	GTIN
1/1 GN	20 mm	3,4 Liter	B 530 x T 325 x H 20 mm	0,8 kg	711020	11,- €	4015613695556
1/1 GN	40 mm	5 Liter	B 530 x T 325 x H 40 mm	0,5 kg	711040	14,50 €	4015613695570
1/1 GN	65 mm	9 Liter	B 530 x T 325 x H 65 mm	0,6 kg	711065	16,50 €	4015613695587
1/1 GN	100 mm	14 Liter	B 530 x T 325 x H 100 mm	0,7 kg	711100	19,- €	4015613695594
1/1 GN	150 mm	21 Liter	B 530 x T 325 x H 150 mm	0,8 kg	711150	28,- €	4015613695600
1/1 GN	200 mm	28 Liter	B 530 x T 325 x H 200 mm	0,9 kg	711200	34,- €	4015613695617
2/3 GN	20 mm	2,3 Liter	B 354 x T 325 x H 20 mm	0,15 kg	723020	9,- €	4015613695624
2/3 GN	40 mm	3 Liter	B 354 x T 325 x H 40 mm	0,2 kg	723040	10,- €	4015613695631
2/3 GN	65 mm	5,5 Liter	B 354 x T 325 x H 65 mm	0,25 kg	723065	12,50 €	4015613695648
2/3 GN	100 mm	9 Liter	B 355 x T 325 x H 100 mm	0,75 kg	723100	15,50 €	4015613695655
2/3 GN	150 mm	13 Liter	B 354 x T 325 x H 150 mm	0,5 kg	723150	20,50 €	4015613695662
2/3 GN	200 mm	18 Liter	B 354 x T 325 x H 200 mm	0,6 kg	723200	26,- €	4015613695679
1/2 GN	20 mm	1,6 Liter	B 325 x T 265 x H 20 mm	0,1 kg	712020	8,50 €	4015613695686
1/2 GN	40 mm	2 Liter	B 325 x T 265 x H 40 mm	0,2 kg	712040	9,50 €	4015613695693
1/2 GN	65 mm	4 Liter	B 325 x T 265 x H 65 mm	0,25 kg	712065	10,50 €	4015613695709
1/2 GN	100 mm	6,5 Liter	B 325 x T 265 x H 100 mm	0,55 kg	712100	13,50 €	4015613695716
1/2 GN	150 mm	9,5 Liter	B 325 x T 265 x H 150 mm	0,4 kg	712150	18,50 €	4015613695723
1/2 GN	200 mm	12,5 Liter	B 325 x T 265 x H 200 mm	0,5 kg	712200	22,50 €	4015613695730
1/3 GN	20 mm	1,1 Liter	B 325 x T 176 x H 20 mm	0,24 kg	713020	7,- €	4015613695747
1/3 GN	40 mm	1,5 Liter	B 325 x T 176 x H 40 mm	0,1 kg	713040	9,- €	4015613695761
1/3 GN	65 mm	2,5 Liter	B 325 x T 176 x H 65 mm	0,15 kg	713065	10,50 €	4015613695778
1/3 GN	100 mm	4 Liter	B 325 x T 176 x H 100 mm	0,3 kg	713100	11,50 €	4015613695785
1/3 GN	150 mm	5,75 Liter	B 325 x T 176 x H 150 mm	0,69 kg	713150	16,50 €	4015613695792
1/3 GN	200 mm	7,8 Liter	B 325 x T 176 x H 200 mm	0,5 kg	713200	20,50 €	4015613695808
1/4 GN	20 mm	0,8 Liter	B 265 x T 162 x H 20 mm	0,07 kg	714020	5,75 €	4015613695822
1/4 GN	40 mm	1,6 Liter	B 265 x T 162 x H 40 mm	0,08 kg	714040	8,25 €	4015613695839
1/4 GN	65 mm	1,8 Liter	B 265 x T 162 x H 65 mm	0,12 kg	714065	9,- €	4015613695846
1/4 GN	100 mm	2,8 Liter	B 265 x T 162 x H 100 mm	0,2 kg	714100	10,- €	4015613695853
1/4 GN	150 mm	4 Liter	B 265 x T 162 x H 150 mm	0,4 kg	714150	14,- €	4015613695860
1/6 GN	65 mm	1 Liter	B 176 x T 162 x H 65 mm	0,07 kg	716065	7,25 €	4015613695877
1/6 GN	100 mm	1,6 Liter	B 176 x T 162 x H 100 mm	0,12 kg	716100	8,50 €	4015613695884
1/6 GN	150 mm	2,4 Liter	B 176 x T 162 x H 150 mm	0,2 kg	716150	11,50 €	4015613695891
1/9 GN	65 mm	0,6 Liter	B 176 x T 108 x H 65 mm	0,06 kg	719065	5,75 €	4015613695907
1/9 GN	100 mm	1 Liter	B 176 x T 108 x H 100 mm	0,1 kg	719100	8,50 €	4015613695914

Deckel, Basic Line



Gastronorm	Gewicht	Art.-Nr.	UVP*	GTIN
1/1 GN	0,3 kg	711311	14,- €	4015613695921
2/3 GN	0,3 kg	711323	13,- €	4015613695938
1/2 GN	0,25 kg	711312	11,- €	4015613695945
1/3 GN	0,2 kg	711313	9,- €	4015613695969
1/4 GN	0,15 kg	711314	7,- €	4015613695976
1/6 GN	0,1 kg	711316	5,50 €	4015613695983
1/9 GN	0,08 kg	711319	4,- €	4015613695990

GN-Behälter, Top Line



CNS
18/10



- Material
- Norm
- Oberfläche
- Stapelbar



CNS 18/10
EN 631
Glänzend
Ja

Gastronorm	Tiefe Behälter	Inhalt	Maße	Gewicht	Art.-Nr.	UVP*	GTIN
2/1 GN	20 mm	6,9 Liter	B 650 x T 530 x H 20 mm	1,8 kg	A120020	36,- €	4015613273662
2/1 GN	40 mm	10 Liter	B 650 x T 530 x H 40 mm	1,7 kg	A120040	39,- €	4015613271040
2/1 GN	65 mm	18,5 Liter	B 650 x T 530 x H 65 mm	2,5 kg	A120065	43,- €	4015613271057
2/1 GN	100 mm	28,5 Liter	B 650 x T 530 x H 100 mm	3,1 kg	A120103	49,- €	4015613271811
2/1 GN	150 mm	42,5 Liter	B 650 x T 530 x H 150 mm	3 kg	A120153	69,- €	4015613271828
1/1 GN	20 mm	3,4 Liter	B 530 x T 325 x H 20 mm	0,9 kg	A121025	19,- €	4016098166722
1/1 GN	40 mm	5 Liter	B 530 x T 325 x H 40 mm	1,1 kg	A121040	21,- €	4015613271064
1/1 GN	65 mm	9 Liter	B 530 x T 325 x H 65 mm	1,3 kg	A121065	24,- €	4016098162755
1/1 GN	100 mm	14 Liter	B 530 x T 325 x H 100 mm	1,4 kg	A121100	28,- €	4016098162762
1/1 GN	150 mm	21 Liter	B 530 x T 325 x H 150 mm	1,7 kg	A120610	39,- €	4016098101204
1/1 GN	200 mm	28 Liter	B 530 x T 325 x H 200 mm	2,1 kg	A121200	52,- €	4015613271071
2/4 GN	20 mm	1,6 Liter	B 530 x T 162 x H 20 mm	0,5 kg	A128020	12,50 €	4015613271118
2/4 GN	40 mm	2 Liter	B 530 x T 162 x H 40 mm	0,55 kg	A128040	15,- €	4015613271125
2/4 GN	65 mm	3,8 Liter	B 530 x T 162 x H 65 mm	0,75 kg	A128065	19,- €	4015613271132
2/4 GN	100 mm	6 Liter	B 530 x T 162 x H 100 mm	1 kg	A128100	26,- €	4015613271149
2/4 GN	150 mm	9 Liter	B 530 x T 162 x H 150 mm	1,2 kg	A128150	36,- €	4015613271156
2/3 GN	20 mm	2,3 Liter	B 354 x T 325 x H 20 mm	0,55 kg	A125020	13,50 €	4015613271194
2/3 GN	40 mm	3 Liter	B 354 x T 325 x H 40 mm	0,75 kg	A125040	17,- €	4015613271200
2/3 GN	65 mm	5,5 Liter	B 354 x T 325 x H 65 mm	0,83 kg	A125065	19,- €	4015613271217
2/3 GN	100 mm	9 Liter	B 354 x T 325 x H 100 mm	1,1 kg	A125100	24,- €	4015613271224
2/3 GN	150 mm	13 Liter	B 354 x T 325 x H 150 mm	1,4 kg	A125150	34,- €	4015613271231
2/3 GN	200 mm	18 Liter	B 354 x T 325 x H 200 mm	1,6 kg	A125200	42,- €	4015613271248
1/2 GN	20 mm	1,6 Liter	B 325 x T 265 x H 20 mm	0,45 kg	A122020	10,50 €	4015613271088
1/2 GN	40 mm	2 Liter	B 325 x T 265 x H 40 mm	0,6 kg	A122040	12,- €	4015613271095
1/2 GN	65 mm	4 Liter	B 325 x T 265 x H 65 mm	0,6 kg	A122065	13,50 €	4016098162779
1/2 GN	100 mm	6,5 Liter	B 325 x T 265 x H 100 mm	0,7 kg	A122100	17,- €	4016098162786
1/2 GN	150 mm	9,5 Liter	B 325 x T 265 x H 150 mm	1,1 kg	A120620	25,50 €	4015613278988
1/2 GN	200 mm	12,5 Liter	B 325 x T 265 x H 200 mm	1,2 kg	A122200	35,- €	4015613271101
1/3 GN	20 mm	1,1 Liter	B 325 x T 176 x H 20 mm	0,25 kg	A123020	9,- €	4015613271255
1/3 GN	40 mm	1,5 Liter	B 325 x T 176 x H 40 mm	0,4 kg	A123040	10,50 €	4015613271262
1/3 GN	65 mm	2,5 Liter	B 325 x T 176 x H 65 mm	0,45 kg	A123065	12,- €	4016098162793
1/3 GN	100 mm	4 Liter	B 325 x T 176 x H 100 mm	0,55 kg	A123100	17,- €	4016098162809
1/3 GN	150 mm	5,75 Liter	B 325 x T 176 x H 150 mm	0,6 kg	A123150	25,- €	4016098101266
1/3 GN	200 mm	7,8 Liter	B 325 x T 176 x H 200 mm	0,9 kg	A123200	31,- €	4015613271279
1/4 GN	20 mm	0,8 Liter	B 265 x T 162 x H 20 mm	0,2 kg	A124020	7,- €	4015613271163
1/4 GN	65 mm	1,8 Liter	B 265 x T 162 x H 65 mm	0,3 kg	A124065	10,- €	4015613271170
1/4 GN	100 mm	2,8 Liter	B 265 x T 162 x H 100 mm	0,45 kg	A124100	12,- €	4016098170354
1/4 GN	150 mm	4 Liter	B 265 x T 162 x H 150 mm	0,65 kg	A120640	19,50 €	4016098101297
1/4 GN	200 mm	5,5 Liter	B 265 x T 162 x H 200 mm	0,85 kg	A124200	25,- €	4015613271187
1/6 GN	65 mm	1 Liter	B 176 x T 162 x H 65 mm	0,2 kg	A126065	8,50 €	4016098170385
1/6 GN	100 mm	1,6 Liter	B 176 x T 162 x H 100 mm	0,3 kg	A126100	10,50 €	4016098170378
1/6 GN	150 mm	2,4 Liter	B 176 x T 162 x H 150 mm	0,35 kg	A120650	19,- €	4016098101327
1/6 GN	200 mm	3,4 Liter	B 176 x T 162 x H 200 mm	0,45 kg	A126200	29,- €	4015613271286
1/9 GN	65 mm	0,6 Liter	B 176 x T 108 x H 65 mm	0,1 kg	A129065	9,- €	4016098169181
1/9 GN	100 mm	1 Liter	B 176 x T 108 x H 100 mm	0,2 kg	A129100	10,50 €	4016098169198

GN-Behälter, gelocht, Top Line



- Material
- Norm
- Oberfläche
- Ausführung
- Stapelbar



CNS 18/10
EN 631
Glänzend
Mit Perforation (gelocht)
Ja

Gastronorm	Tiefe Behälter	Inhalt	Maße	Gewicht	Art.-Nr.	UVP*	GTIN
1/1 GN	65 mm	9 Liter	B 530 x T 325 x H 65 mm	1,1 kg	A101065	36,- €	4016098175229
1/1 GN	100 mm	14 Liter	B 530 x T 325 x H 100 mm	1,4 kg	A101100	42,- €	4016098175236
1/1 GN	150 mm	21 Liter	B 530 x T 325 x H 150 mm	1,6 kg	A101150	56,- €	4016098175243
2/3 GN	65 mm	5,5 Liter	B 354 x T 325 x H 65 mm	0,9 kg	A103065	27,- €	4015613278940
2/3 GN	100 mm	9 Liter	B 354 x T 325 x H 100 mm	0,95 kg	A103100	35,- €	4015613487618
2/3 GN	150 mm	13 Liter	B 354 x T 325 x H 150 mm	1 kg	A103150	49,- €	4015613487625
1/2 GN	65 mm	4 Liter	B 325 x T 265 x H 65 mm	0,65 kg	A102065	21,- €	4016098175199
1/2 GN	100 mm	6,5 Liter	B 325 x T 265 x H 100 mm	0,7 kg	A102100	26,- €	4016098175205
1/2 GN	150 mm	9,5 Liter	B 325 x T 265 x H 150 mm	0,95 kg	A102150	32,- €	4016098175212

Deckel



Gastronorm	Gewicht	Art.-Nr.	UVP*	GTIN
1/1 GN	1 kg	A120615	20,- €	4016098101211
2/3 GN	0,65 kg	A120634	14,- €	4015613271293
1/2 GN	0,45 kg	A120625	12,- €	4016098101242
1/3 GN	0,3 kg	A120635	10,- €	4016098101273
1/4 GN	0,2 kg	A120645	9,- €	4016098101303
1/6 GN	0,18 kg	A120655	5,- €	4016098101334
1/9 GN	0,1 kg	A120649	5,50 €	4016098169204

Deckel mit Löffelaussparung



Gastronorm	Gewicht	Art.-Nr.	UVP*	GTIN
1/1 GN	0,95 kg	A120616	22,- €	4016098101228
2/3 GN	0,6 kg	A120637	16,- €	4015613271309
1/2 GN	0,4 kg	A120626	14,- €	4016098101259
1/3 GN	0,3 kg	A120636	12,50 €	4016098101280
1/4 GN	0,25 kg	A120646	10,50 €	4016098101310
1/6 GN	0,15 kg	A120656	9,- €	4016098101341

Deckel mit Dichtung



Gastronorm	Gewicht	Art.-Nr.	UVP*	GTIN
1/1 GN	0,95 kg	A120615D	52,- €	4015613409054
2/3 GN	0,55 kg	A120634D	44,- €	4015613409061
1/2 GN	0,4 kg	A120625D	34,- €	4015613409078
1/3 GN	0,3 kg	A120635D	29,- €	4015613409085
1/4 GN	0,2 kg	A120645D	26,- €	4015613409092
1/6 GN	0,1 kg	A120655D	21,- €	4015613409108

Zubehör

Zwischensteg, 325 mm

- Maße: B 330 x T 20 x H 35 mm
- Gewicht: 0,1 kg
- GTIN: 4016098101181

A120601

UVP* 8,50 €

Zwischensteg, 530 mm

- Maße: B 530 x T 20 x H 35 mm
- Gewicht: 0,15 kg
- GTIN: 4016098101198

A120602

UVP* 10,- €

Blech GN



CNS 18/10




- Material
- Norm
- Oberfläche
- Verstärkter Rand
- Stapelbar

CNS 18/10
EN 631
Seidenmatt
Ja
Ja

Gastronorm	Tiefe Behälter	Inhalt	Maße	Gewicht	Art.-Nr.	UVP*	GTIN
2/1 GN	20 mm	6,9 Liter	B 650 x T 530 x H 20 mm	2,7 kg	A101181	49,- €	4015613271699
2/1 GN	40 mm	10 Liter	B 650 x T 530 x H 40 mm	2 kg	A101182	59,- €	4015613271705
2/1 GN	65 mm	18,5 Liter	B 650 x T 530 x H 65 mm	2,5 kg	A101183	63,- €	4015613271712
1/1 GN	20 mm	3,5 Liter	B 530 x T 325 x H 20 mm	1,5 kg	A101185	29,- €	4015613271729
1/1 GN	40 mm	5 Liter	B 530 x T 325 x H 40 mm	1,5 kg	A101186	32,- €	4015613271736
1/1 GN	65 mm	9 Liter	B 530 x T 325 x H 65 mm	1,7 kg	A101187	37,- €	4015613271743
1/2 GN	20 mm	1,6 Liter	B 325 x T 265 x H 25 mm	0,7 kg	A101190	16,- €	4015613271750
1/2 GN	40 mm	2 Liter	B 325 x T 265 x H 40 mm	0,75 kg	A101191	20,- €	4015613271767
1/2 GN	65 mm	4 Liter	B 325 x T 265 x H 65 mm	0,8 kg	A101192	22,- €	4015613271774
2/3 GN	20 mm	2,3 Liter	B 354 x T 325 x H 20 mm	1,2 kg	A101195	20,- €	4015613271781
2/3 GN	40 mm	3 Liter	B 355 x T 325 x H 40 mm	1,1 kg	A101196	27,- €	4015613271798
2/3 GN	65 mm	5,5 Liter	B 354 x T 325 x H 65 mm	0,75 kg	A101197	30,- €	4015613271804

Rost GN



CNS 18/10

- Material

CNS 18/10

Gastronorm	Maße	Gewicht	Art.-Nr.	UVP*	GTIN
2/1 GN	B 650 x T 530 x H 10 mm	1,9 kg	A101092	59,- €	4016098175267
1/1 GN	B 325 x T 530 x H 10 mm	0,95 kg	A101091	39,- €	4016098175250
1/2 GN	B 330 x T 265 x H 55 mm	0,75 kg	786009	45,- €	4015613815275
2/3 GN	B 355 x T 325 x H 10 mm	0,79 kg	133212	30,- €	4015613332123

Einlegeboden gelocht, GN

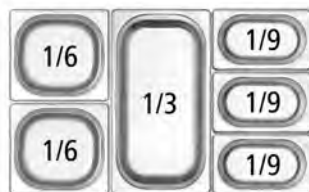


CNS 18/10

- Material
- Ausführung

CNS 18/10
Mit Perforation (gelocht)

Gastronorm	Maße	Gewicht	Art.-Nr.	UVP*	GTIN
1/1 GN	B 467 x T 269 x H 18 mm	0,8 kg	A101161	33,- €	4015613271644
1/2 GN	B 250 x T 195 x H 17 mm	0,4 kg	A101162	25,- €	4015613271651
1/3 GN	B 262 x T 110 x H 30 mm	0,3 kg	A101163	18,- €	4015613271682
1/4 GN	B 194 x T 90 x H 25 mm	0,25 kg	A101164	16,- €	4015613271668



Auslageschalen



Auslageschale 17W-150x190




Speisen und Lebensmittel ansprechend in der Auslage präsentieren. Die hochwertigen Auslageschalen aus Melamin bieten unterschiedlichste Bestückungsmöglichkeiten auf höchstem Niveau und in ansprechendem Design.

- Material Melamin
- Temperaturbereich -40 °C bis 70 °C
- Spülmaschinengeeignet Ja
- Bestellmengeneinheit 5 Stück



► Ansprechendes, zeitloses Design



► Temperaturbereich: -40 °C bis 70 °C



	Farbe	Maße	Gewicht	Art.-Nr.	UVP*	GTIN
Auslageschale 17W-150x190	Weiß	B 190 x T 150 x H 17 mm	0,1 kg	122150	37,50 €	4015613824970
Auslageschale 17S-150x190	Schwarz	B 150 x T 190 x H 17 mm	0,1 kg	122151	37,50 €	4015613824987
Auslageschale 17W-150x300	Weiß	B 150 x T 300 x H 17 mm	0,2 kg	122160	62,50 €	4015613824994
Auslageschale 17S-150x300	Schwarz	B 150 x T 300 x H 17 mm	0,2 kg	122161	62,50 €	4015613825007
Auslageschale 17W-190x300	Weiß	B 190 x T 300 x H 17 mm	0,22 kg	122190	70,- €	4015613825014
Auslageschale 17S-190x300	Schwarz	B 190 x T 300 x H 17 mm	0,22 kg	122191	70,- €	4015613825021
Auslageschale 17W-210x280	Weiß	B 210 x T 280 x H 17 mm	0,26 kg	122222	72,50 €	4015613825076
Auslageschale 17S-210x280	Schwarz	B 210 x T 280 x H 17 mm	0,23 kg	122223	72,50 €	4015613825083
Auslageschale 17W-240x350	Weiß	B 240 x T 350 x H 17 mm	0,36 kg	122240	90,- €	4015613825038
Auslageschale 17S-240x350	Schwarz	B 240 x T 350 x H 17 mm	0,36 kg	122241	90,- €	4015613825045
Auslageschale 17W-280x420	Weiß	B 280 x T 420 x H 17 mm	0,52 kg	122180	130,- €	4015613825052
Auslageschale 17S-280x420	Schwarz	B 280 x T 420 x H 17 mm	0,52 kg	122181	130,- €	4015613825069



Auslageschale 35W-160x290



Speisen und Lebensmittel ansprechend in der Auslage präsentieren. Die hochwertigen Auslageschalen aus Melamin bieten unterschiedlichste Bestückungsmöglichkeiten auf höchstem Niveau und in ansprechendem Design.

- Material Melamin
- Temperaturbereich -40 °C bis 70 °C
- Spülmaschinengeeignet Ja



► Ansprechendes, zeitloses Design



► Temperaturbereich: -40 °C bis 70 °C



	Farbe	Bestellmengeneinheit	Maße	Gewicht	Art.-Nr.	UVP*	GTIN
Auslageschale 35W-160x290	Weiß	5 Stück	B 160 x T 290 x H 35 mm	0,24 kg	122162	62,50 €	4015613825106
Auslageschale 35S-160x290	Schwarz	5 Stück	B 160 x T 290 x H 35 mm	0,24 kg	122163	62,50 €	4015613825113
Auslageschale 40W-150x190	Weiß	5 Stück	B 150 x T 190 x H 40 mm	0,15 kg	122152	52,50 €	4015613825090
Auslageschale 40S-150x190	Schwarz	5 Stück	B 150 x T 190 x H 40 mm	0,15 kg	122153	52,50 €	4015613825441
Auslageschale 40W-250x350	Weiß	5 Stück	B 250 x T 350 x H 40 mm	0,47 kg	122250	122,50 €	4015613825120
Auslageschale 40S-250x350	Schwarz	5 Stück	B 250 x T 350 x H 40 mm	0,47 kg	122251	122,50 €	4015613825137
Auslageschale 60W-210x280	Weiß	5 Stück	B 210 x T 280 x H 60 mm	0,41 kg	122212	105,- €	4015613825151
Auslageschale 60S-210x280	Schwarz	5 Stück	B 210 x T 280 x H 60 mm	0,41 kg	122213	105,- €	4015613825168
Auslageschale 60W-280x420	Weiß	3 Stück	B 280 x T 420 x H 60 mm	0,77 kg	122280	96,- €	4015613825144
Auslageschale 60S-280x420	Schwarz	3 Stück	B 280 x T 420 x H 60 mm	0,77 kg	122281	96,- €	4015613825397
Auslageschale 80W-190x300	Weiß	5 Stück	B 190 x T 300 x H 80 mm	0,46 kg	122192	110,- €	4015613825175
Auslageschale 80S-190x300	Schwarz	5 Stück	B 190 x T 300 x H 80 mm	0,46 kg	122193	110,- €	4015613825182

Zettelhalter 610-1AL



- Material
- Material Rollen

Aluminium
Glas

	Ausführung	Maße	Gewicht	Art.-Nr.	UVP*	GTIN
Zettelhalter 610-1AL	610 mm breit	B 610 x T 60 x H 20 mm	0,5 kg	A256061V	24,- €	4015613799513
Zettelhalter 910-1AL	910 mm breit	B 910 x T 60 x H 20 mm	0,7 kg	A256091V	29,- €	4015613799520

Besteckkasten 1/1GN Polypropylen

A500410

UVP* 10,- €

GTIN 4015613584164



- Material
- Gastronorm
- Anzahl Fächer
- Stapelbar
- Maße
- Gewicht

Polypropylen
1/1 GN
4
Ja
B 530 x T 325 x H 100 mm
0,7 kg

Besteckbehälter BK40

500445

UVP* 43,- €

GTIN 4015613803029



- Anzahl Fächer
- Ausgelegt für
- Nicht im Lieferumfang enthalten
- Maße
- Gewicht

4
4 Besteckköcher, Ø 90 mm, H 140 mm
Besteckköcher
B 265 x T 304 x H 202 mm
1,25 kg

Besteckbehälter BK60

500446

UVP* 52,- €

GTIN 4015613803036



- Anzahl Fächer
- Ausgelegt für
- Nicht im Lieferumfang enthalten
- Maße
- Gewicht

6
6 Besteckköcher, Ø 90 mm, H 140 mm
Besteckköcher
B 385 x T 304 x H 206 mm
1,6 kg

Zubehör

Besteckköcher BKCNS

- Material: Chromnickelstahl
- Durchmesser: 90 mm
- Maße: B 115 x T 115 x H 138 mm
- Gewicht: 0,2 kg
- GTIN: 4015613812786



500447

UVP* 9,50 €

Besteckköcher BKKST

- Material: Kunststoff
- Farbe: Weiß
- Durchmesser: 90 mm
- Maße: B 99 x T 99 x H 141 mm
- Gewicht: 0,08 kg
- GTIN: 4015613812793



500448

UVP* 2,- €

Bratpfanne E180-D1



Der Alleskönner in jeder Küche - Ob braten, rösten oder erwärmen, die Bratpfanne aus Edelstahl mit zugehörigem Deckel findet auf jedem Kochfeld den optimalen Einsatz.



• Ausführung Bratfläche

Edelstahl

Gebürstet

• Material Griff(e)

Edelstahl

• Griff-Eigenschaften

Hitzeisoliert

• Induktionsgeeignet

Ja

• Inklusive

1 Deckel

	Innen-Durchmesser	Durchmesser Stellfläche	Pfannen-Höhe	Maße	Gewicht	Art.-Nr.	UVP*	GTIN
E180-D1	180 mm	125 mm	65 mm	B 200 x T 350 x H 110 mm	0,95 kg	100454	49,- €	4015613773209
E200-D1	200 mm	145 mm	65 mm	B 410 x T 220 x H 110 mm	1,2 kg	100456	54,- €	4015613773216
E240-D1	240 mm	190 mm	75 mm	B 260 x T 486 x H 98 mm	1,3 kg	100457	62,- €	4015613773223

Kochtopf E3L-SG1



Der Kochtopf aus Edelstahl ist ein Allrounder auf allen Herdarten. Mit dem fest angebrachten langen Griff garantiert er ein optimales Handling in der Küche.



• Mit Schüttrand

Ja

• Induktionsgeeignet

Ja

• Griff-Eigenschaften

Hitzeisoliert

• Inklusive

1 Deckel

	Inhalt	Durchmesser Stellfläche	Maße	Gewicht	Art.-Nr.	UVP*	GTIN
E3L-SG1	3 Liter	158 mm	B 200 x T 365 x H 170 mm	1,1 kg	100450	59,- €	4015613773162
E4L-SG1	4 Liter	175 mm	B 222 x T 407 x H 178 mm	1,3 kg	100451	65,- €	4015613773179
E6,7L-SG1	6,7 Liter	215 mm	B 485 x T 265 x H 200 mm	2 kg	100452	85,- €	4015613773186
E10,4L-SG1	10,4 Liter	250 mm	B 560 x T 310 x H 220 mm	2,7 kg	100453	102,- €	4015613773193

Kochtopf E6,1L-1



Der Kochtopf aus Edelstahl ist ein Allrounder auf allen Herdarten. Durch die hitzeisolierten Griffe ermöglicht er einen sicheren Umgang während des Arbeitens.



• Mit Schüttrand

Ja

• Induktionsgeeignet

Ja

• Griff-Eigenschaften

Hitzeisoliert

• Inklusive

1 Deckel

	Inhalt	Durchmesser Stellfläche	Maße	Gewicht	Art.-Nr.	UVP*	GTIN
E6,1L-1	6,1 Liter	175 mm	B 295 x T 220 x H 240 mm	1,7 kg	100446	69,- €	4015613773124
E10,4L-1	10,4 Liter	262 mm	B 430 x T 320 x H 220 mm	3,2 kg	100449	98,- €	4015613773155
E11L-1	11 Liter	215 mm	B 360 x T 265 x H 300 mm	2,4 kg	100447	89,- €	4015613773131
E16L-1	16 Liter	290 mm	B 355 x T 443 x H 270 mm	3,8 kg	100448	119,- €	4015613773148
25L-D290	25 Liter	290 mm	B 320 x T 320 x H 326 mm	4,5 kg	100441	145,- €	4015613699660
25L mit Deckel	25 Liter	330 mm	B 430 x T 430 x H 275 mm	6,1 kg	100440	159,- €	4015613647746
30L mit Deckel	30 Liter	330 mm	B 430 x T 430 x H 325 mm	6,4 kg	100445	175,- €	4015613647753
70L-D380	70 Liter	380 mm	B 450 x T 450 x H 450 mm	12 kg	100442	298,- €	4015613714851

Kochtopf-Set T4P1

A130442

UVP* 142,- €

GTIN 4015613417158



• Set bestehend aus

- Mit Schüttrand
- Induktionsgeeignet
- Griff-Eigenschaften
- Maße
- Gewicht

4 Töpfe mit Deckel und 1 Pfanne
 Topf 1: Inhalt 2 Liter, Ø Stellfläche 16 cm, Höhe 10 cm
 Topf 2: Inhalt 2,7 Liter, Ø Stellfläche 18 cm, Höhe 11 cm
 Topf 3: Inhalt 5,1 Liter, Ø Stellfläche 24 cm, Höhe 11,5 cm
 Topf 4: Inhalt 6,1 Liter, Ø Stellfläche 20 cm, Höhe 20 cm
 Pfanne: Inhalt 2,8 Liter, Ø Stellfläche 24 cm, Höhe 6,5 cm
 Ja
 Ja
 Kaltgriff(e)
 B 585 x T 340 x H 245 mm
 6 kg

Kochtopf-Set T4

A130441

UVP* 215,- €

GTIN 4015613403977



• Set bestehend aus

- Mit Schüttrand
- Induktionsgeeignet
- Griff-Eigenschaften
- Maße
- Gewicht

4 Töpfe mit Deckel
 Topf 1: Inhalt 8 Liter, Ø Stellfläche 24 cm, Höhe 20 cm
 Topf 2: Inhalt 9 Liter, Ø Stellfläche 26 cm, Höhe 20,5 cm
 Topf 3: Inhalt 13 Liter, Ø Stellfläche 28 cm, Höhe 22,5 cm
 Topf 4: Inhalt 15 Liter, Ø Stellfläche 30 cm, Höhe 25 cm
 Ja
 Ja
 Kaltgriff(e)
 B 360 x T 315 x H 425 mm
 9 kg

Topfhandschuhe 300



Das Paar Topfhandschuhe aus Baumwolle besitzt dank des verarbeiteten Flammsschutzes eine besonders hohe Hitzebeständigkeit. Der praktische Aufhänger sorgt für einen aufgeräumten und gut sortierten Arbeitsbereich.

- Material: Baumwolle 100 % (außen)
- Farbe: Schwarz
- Hitzebeständig bis: 250 °C
- Eigenschaften: Mit Flammsschutz, Mit Aufhänger, Stoffdichte: 640 g/m²
- Wichtiger Hinweis: Zum Erhalt des Flammsschutzes nicht waschen



A500513

	Länge	Maße	Gewicht	Art.-Nr.	UVP*	GTIN
Topfhandschuhe 300	300 mm	B 200 x T 300 x H 35 mm	0,23 kg	A500510	16,- €	4015613735467
Topfhandschuhe 370	370 mm	B 220 x T 370 x H 35 mm	0,28 kg	A500511	18,- €	4015613735474
Topfhandschuhe 420	420 mm	B 235 x T 420 x H 35 mm	0,36 kg	A500512	19,- €	4015613735481
Topfhandschuhe 600	600 mm	B 230 x T 600 x H 35 mm	0,51 kg	A500513	26,- €	4015613735498

Vorratsbehälter 10L



Robuster, stapelbarer Vorratsbehälter für eine hygienische Bevorratung verschiedenster Getreide-Sorten sowie von Gewürzen, Reis oder Nudeln. Der praktische transparente Klappdeckel ermöglicht einen schnellen Überblick welche Trockenware sich in dem Behälter befindet.

- Material: Polypropylen, Polycarbonat
- Deckel-Eigenschaften: Aufsatz mit Klappdeckel, abnehmbar, Klappdeckel transparent, feststellbar
- Stapelbar: Ja

	Fassungsvermögen	Inklusive	Maße	Gewicht	Art.-Nr.	UVP*	GTIN
Vorratsbehälter 10L	10 Liter	1 Schaufel	B 300 mm T 400 mm H 230 mm	1,2 kg	500384	32,- €	4015613752716
Vorratsbehälter 24L	24 Liter	1 Messbecher, 500 ml	B 300 mm T 590 mm H 435 mm	3,5 kg	500386	81,- €	4015613752723
Vorratsbehälter 47L	47 Liter	1 Messbecher, 500 ml	B 480 mm T 580 mm H 440 mm	5 kg	500387	95,- €	4015613752730



Vorratsbehälter-Wagen 81L



Mobiler, robuster Vorratsbehälter für eine hygienische Bevorratung verschiedenster Getreide-Sorten sowie von Gewürzen, Reis oder Nudeln. Der transparente Deckel ermöglicht einen schnellen Überblick welche Trockenware sich in dem Behälter befindet.

- Material: Polypropylen, Polycarbonat
- Deckel-Eigenschaften: Abnehmbar, Integrierte Schaufelaufhängung, Schiebedeckel, transparent
- Lenkrollen: 2 Rollen, 2 Lenkrollen
- Inklusive: 1 Schaufel
- Anlieferungszustand: Bausatz (einfache Montage)
- Mit Rollen: Ja

	Fassungsvermögen	Tragfähigkeit max.	Maße	Gewicht	Art.-Nr.	UVP*	GTIN
Vorratsbehälter-Wagen 81L	81 Liter	77 kg	B 330 mm T 750 mm H 740 mm	9,6 kg	500381	189,- €	4015613752693
Vorratsbehälter-Wagen 102L	102 Liter	103 kg	B 400 mm T 750 mm H 735 mm	10,8 kg	500383	219,- €	4015613752709



Salzstreuer 300



Der Salzstreuer ist vielseitig nutzbar: Salz, Gewürze, Zucker oder auch Mehl können hier zum Einsatz kommen.

- Material Aluminium
- Ausführung Mit Schraubdeckel
- Ausgelegt für Salz
Gewürze
Zucker
Mehl
- Bestellmengeneinheit 1 Karton (6 Salzstreuer)

	Inhalt	Maße	Gewicht	Art.-Nr.	UVP*	GTIN
Salzstreuer 300	300 ml	B 70 x T 70 x H 115 mm	0,06 kg	680654	29,- €	4015613762036
Salzstreuer 650	650 ml	B 85 x T 85 x H 190 mm	0,11 kg	680655	62,- €	4015613762050

Brot-Schneidebrett KSE475

C120100

UVP* 59,- €

GTIN 4015613412795



- Material Holz
- Eigenschaften Edelstahl
- Inklusive Integrierte Messerablage
Krümelschale, Edelstahl
- Maße 1 Brot-Messer, Edelstahl mit Kunststoffgriff
B 475 x T 260 x H 40 mm
- Gewicht 1,9 kg

Schneidbrett 40x30 W

A120587

UVP* 19,- €

GTIN 4015613690339



- Material Polyethylen
- Farbe Weiß
- Schnittfläche 400 x 300 mm
- Plattenstärke 15 mm
- Safrinne Nein
- Eigenschaften 4 Gummifüße, rutschfest
- Maße B 400 x T 300 x H 20 mm
- Gewicht 1,6 kg

Schneidbrett 48x37 W-RK



- Das Schneidbrett ist mit zwei Stopperkanten ausgestattet, die zum einen für den sicheren Halt auf der Arbeitsfläche sorgen und zum anderen das Herunterrutschen von Lebensmitteln verhindern.
- Material Kunststoff
- Farbe Weiß
- Plattenstärke 10 mm
- Safrinne Umlaufend
- Stopperkante Ja

	Schnittfläche	Maße	Gewicht	Art.-Nr.	UVP*	GTIN
Schneidbrett 48x37 W-RK	415 x 300 mm	B 480 x T 375 x H 45 mm	1,7 kg	A120593	25,- €	4015613716084
Schneidbrett PE, Stopperkante, ws.	520 x 300 mm	B 580 x T 375 x H 45 mm	2,1 kg	A120588	27,- €	4015613405025

Schneidbrett PRO 32x26 W-R



Hygiene im Fokus mit der Schneidbrett-Serie PRO im Format 32 x 26 cm – Verschiedenfarbige Schneidbretter für die unterschiedlichen Lebensmittelgruppen. Das HACCP-konforme weiße Schneidbrett ist ausgelegt für das Schneiden von Backwaren oder Milchprodukten wie z. B. Käse.

- Material Polyethylen
- Schnittfläche 290 x 225 mm
- Plattenstärke 20 mm
- Safrinne Ja
- Eigenschaften 4 Gummifüße, rutschfest
- Maße B 325 x T 265 x H 20 mm
- Gewicht 1 kg



► Verschiedenfarbige Schneidbretter für die unterschiedlichen Lebensmittelgruppen



► Plattenstärke: 20 mm
► Spülmaschinengeeignet

	Farbe	Art.-Nr.	UVP*	GTIN
Schneidbrett PRO 32x26 W-R	Weiß	A120528	18,- €	4015613837512
Schneidbrett PRO 32x26 LI-R	Lila	A120537	18,- €	4015613837574
Schneidbrett PRO 32x26 GR-R	Gelb	A120532	18,- €	4015613837543
Schneidbrett PRO 32x26 B-R	Blau	A120531	18,- €	4015613837536
Schneidbrett PRO 32x26 R-R	Rot	A120529	18,- €	4015613837529
Schneidbrett PRO 32x26 BR-R	Braun	A120534	18,- €	4015613837567
Schneidbrett PRO 32x26 GE-R	Gelb	A120533	18,- €	4015613837550

Schneidbrett PRO 53x32 GR-R



Hygiene im Fokus mit der Schneidbrett-Serie PRO im Format 53 x 32 cm – Verschiedenfarbige Schneidbretter für die unterschiedlichen Lebensmittelgruppen. Das HACCP-konforme grüne Schneidbrett ist ausgelegt für das Schneiden von Obst und Gemüse.

- Material Polyethylen
- Schnittfläche 490 x 285 mm
- Plattenstärke 20 mm
- Safrinne Ja
- Eigenschaften 6 Gummifüße, rutschfest
- Maße B 530 x T 325 x H 24 mm
- Gewicht 3,2 kg



► Verschiedenfarbige Schneidbretter für die unterschiedlichen Lebensmittelgruppen



► Plattenstärke: 20 mm
► Spülmaschinengeeignet

	Farbe	Art.-Nr.	UVP*	GTIN
Schneidbrett PRO 53x32 W-R	Weiß	A120511	32,- €	4015613710273
Schneidbrett PRO 53x32 LI-R	Lila	A120539	32,- €	4015613837598
Schneidbrett PRO 53x32 GR-R	Grün	A120512	32,- €	4015613712055
Schneidbrett PRO 53x32 B-R	Blau	A120514	32,- €	4015613712079
Schneidbrett PRO 53x32 R-R	Rot	A120513	32,- €	4015613712062
Schneidbrett PRO 53x32 BR-R	Braun	A120538	32,- €	4015613837581
Schneidbrett PRO 53x32 GE-R	Gelb	A120515	32,- €	4015613712086

Schneidbrett 60x40 W



Hygiene im Fokus mit den Schneidbrettern im Format 60 x 40 cm – Verschiedenfarbige Schneidbretter für die unterschiedlichen Lebensmittelgruppen. Das HACCP-konforme weiße Schneidbrett ist ausgelegt für das Schneiden von Backwaren oder Milchprodukten wie z. B. Käse.

- Material Polyethylen
- Schnittfläche 600 x 400 mm
- Plattenstärke 16 mm
- Safrinne Nein
- Eigenschaften 6 Gummifüße, rutschfest
- Maße B 600 x T 400 x H 20 mm
- Gewicht 3,4 kg



► Verschiedenfarbige Schneidbretter für die unterschiedlichen Lebensmittelgruppen



► Plattenstärke: 16 mm
► Spülmaschinengeeignet

	Farbe	Art.-Nr.	UVP*	GTIN
Schneidbrett 60x40 W	Weiß	A120592	39,- €	4015613690346
Schneidbrett 60x40 LI	Lila	A120527	38,- €	4015613837505
Schneidbrett 60x40 GR	Grün	A120523	38,- €	4015613837475
Schneidbrett 60x40 B	Blau	A120522	38,- €	4015613837468
Schneidbrett 60x40 R	Rot	A120521	38,- €	4015613837451
Schneidbrett 60x40 BR	Braun	A120526	38,- €	4015613837499
Schneidbrett 60x40 GE	Gelb	A120524	38,- €	4015613837482

Zubehör

Schneidbrettständer 60

- Material: Edelstahl
- Aufnahmefähigkeit: 6 Schneidbretter
- Spülmaschinengeeignet: Ja
- Maße: B 265 x T 280 x H 305 mm
- Gewicht: 1,2 kg
- GTIN: 4015613733722



A120516

UVP* 33,- €

Magnetleiste 615AL

A256024

UVP* 21,- €

GTIN 4015613724492



Die langlebige Magnetleiste aus Aluminium sorgt für einen aufgeräumten Arbeitsplatz. Messer, Scheren und Küchenhelfer finden so übersichtlich ihren Platz und sind für Jedermann zu jeder Zeit schnell griffbereit.

- Material Aluminium
- Ausgelegt für Messer, Scheren, Küchenhelfer
- Anzahl Magnetstreifen 2
- Länge Magnetstreifen 610 mm
- Inklusive Befestigungsmaterial
- Maße B 620 x T 45 x H 20 mm
- Gewicht 0,52 kg

Flambierbrenner 1300GK

A150646

UVP* 24,- €

GTIN 4015613783451



Der Flambierbrenner ganz klassisch: Karamellisieren von Desserts wie zum Beispiel Crème brûlée sowie Crêpe Suzette. Als kleiner Helfer findet er aber auch beim Käse schmelzen, Nachbräunen von Speisen oder Häuten von Tomaten und auch Paprika seine Anwendung.

- Gas-Art Butan
- Zünd-Art Piezo-Zündung
- Temperaturbereich bis 1300 °C
- Flamme regulierbar Ja
- Nachfüllbar Nein
- Nicht im Lieferumfang enthalten Gaskartusche
- Wichtiger Hinweis Für den Betrieb wird eine Bartscher Gaskartusche benötigt
- Maße B 190 x T 35 x H 60 mm
- Gewicht 0,16 kg



► Gaskartuschen
Katalogseite 132

Flambierbrenner 1300FG

A555302

UVP* 31,- €

GTIN 4015613409498



Ob für die Speisenvorbereitung oder Zubereitung, der Küchenhelfer findet bei den verschiedensten Handgriffen Anwendung – Sei es beim Karamellisieren, Käse schmelzen, Tomaten häuten, Nachbräunen und vielem mehr.

- Gas-Art Feuerzeuggas
- Zünd-Art Piezo-Zündung
- Temperaturbereich bis 1300 °C
- Flamme regulierbar Ja
- Nachfüllbar Ja
- Nicht im Lieferumfang enthalten Befüllung
- Maße B 95 x T 70 x H 165 mm
- Gewicht 0,15 kg



Dönermesser 1000-E06

370158

UVP* 155,- €

GTIN 4015613615561



Die Schnittstärke des elektrischen Dönermessers lässt sich spielend leicht von 0 bis 6 Millimeter regulieren. Mit der glatten Edelstahl-Klinge lässt sich so das Fleisch flexibel und präzise in fein säuberliche Stücke schneiden.

- Ausführung Messer Edelstahl
- Durchmesser Messer Glatt
- Schnittstärke 100 mm
- Drehzahl max. 0 - 6 mm
- Messerschutz 2560 U / Min.
- Ausführung Anschlusskabel Ja
- Inklusive Kabellänge: 2,8 m
- Anschlusswert 1 Ersatzklinge
- Maße 1 Schleifstein
- Gewicht 0,08 kW | 230 V | 50 Hz
- B 130 x T 190 x H 256 mm
- 1,4 kg





Messersterilisator 9-330

110438

UVP* 369,- €

GTIN 4015613754888



Hygiene – aber mit Sicherheit: Die schwarz getönte Scheibe schützt vor dem UV-Licht mit dem bis zu 9 Messer sterilisiert werden. Ganz einfach Messer einhängen, die Tür schließen und den Timer einstellen.



- Kapazität 9 Messer
- Klingenlänge max. 330 mm
- Grifflänge max. 145 mm
- Sterilisationsdauer min. 30 Minute(n)
- Art der Sterilisation UV-Licht
- Türanschlag Rechts
- Ausführung Wandmontage
- Anschlusswert 0,016 kW | 230 V | 50/60 Hz
- Maße B 420 x T 175 x H 610 mm
- Gewicht 8,9 kg



► Sterile Messer dank UV-Licht



► Kapazität: 9 Messer
► Klingenlänge max.: 330 mm
► Grifflänge max.: 145 mm



► Türkontaktschalter



► Wandmontage

Messerschärfer MS310

120558

UVP* 89,- €

GTIN 4015613675824



Materialschonend und gründlich. Ob glatte und geschwungene Klingen oder Messer mit Wellenschliff – Der Messerschärfer geht beim Schärfen und Entgraten keine Kompromisse ein.



- Material Kunststoff
- Material Schärfer Diamant (mikrometergroß, monokristallin)
- Ausgelegt für Keramikstein
- Glatte Klingen
- Geschwungene Klingen
- Wellenschliff-Klingen
- Anschlusswert 0,031 kW | 230 V | 50 Hz
- Maße B 190 x T 131 x H 109 mm
- Gewicht 1,4 kg



Thermometer D1500 KTP

- Einsatzbereich: Großküchen, Kühlräume, Kühlzellen
- Ausgelegt für: Kerntemperaturmessungen, Temperaturüberwachung bei Transport und Lagerung
- Material Temperaturfühler: Edelstahl
- Einstechtiefe: 67 mm
- Temperaturbereich: -50 °C bis 150 °C
- Batterie: Knopfzelle LR44/AG13
- Inklusive: Schutzkappe, 1 Batterie
- Wichtiger Hinweis: Nicht im Backofen anwenden
- Maße: B 151 x T 15 x H 20 mm
- Gewicht: 0,03 kg
- GTIN: 4015613664231



292042

UVP* 14,- €

Thermometer A1020 KTP

- Einsatzbereich: Großküchen, Kühlzellen, Tiefkühlzellen, Kühlräume
- Ausgelegt für: Kerntemperaturmessungen, Temperaturüberwachung bei Transport und Lagerung
- Material Temperaturfühler: Edelstahl
- Einstechtiefe: 120 mm
- Temperaturbereich: -20 °C bis 102 °C
- Inklusive: Schutzkappe
- Wichtiger Hinweis: Nicht im Backofen anwenden
- Maße: B 27 x T 27 x H 140 mm
- Gewicht: 0,01 kg
- GTIN: 4015613664293



292044

UVP* 7,50 €

Thermometer D3000 KTP

- Einsatzbereich: Großküchen, Kühlzellen, Tiefkühlzellen, Kühlräume
- Ausgelegt für: Kerntemperaturmessungen, Temperaturüberwachung bei Transport und Lagerung
- Material Temperaturfühler: Edelstahl
- Einstechtiefe: 120 mm
- Temperaturbereich: -50 °C bis 300 °C
- Batterie: Knopfzelle LR754/AG5
- Inklusive: Schutzkappe, 1 Batterie
- Wichtiger Hinweis: Nicht im Backofen anwenden
- Maße: B 34 x T 34 x H 160 mm
- Gewicht: 0,02 kg
- GTIN: 4015613664255



293043

UVP* 16,- €

Thermometer D3000 KTP-KL

- Einsatzbereich: Garen, Kühlen
- Ausgelegt für: Kerntemperaturmessungen
- Material Temperaturfühler: Edelstahl
- Einstechtiefe: 110 mm
- Temperaturbereich: -40 °C bis 300 °C
- Batterie: Knopfzelle CR2032
- Inklusive: 2 Batterien
- Wichtiger Hinweis: Nicht im Backofen anwenden
- Maße: B 155 x T 45 x H 23 mm
- Gewicht: 0,09 kg
- GTIN: 4015613720432



292481

UVP* 55,- €

Thermometer A500

- Einsatzbereich: Großküchen, Kühlzellen, Tiefkühlzellen, Kühlräume
- Ausgelegt für: Raumtemperaturmessungen, Kühlschränke / Tiefkühlschränke, Temperaturüberwachung bei Transport und Lagerung
- Temperaturbereich: -30 °C bis 50 °C
- Maße: B 51 x T 13 x H 66 mm
- Gewicht: 0,01 kg
- GTIN: 4015613664286



292049

UVP* 6,50 €

Thermometer A300

- Einsatzbereich: Großküchen, Kühlzellen, Tiefkühlzellen, Kühlzellen
- Temperaturbereich: -30 °C bis 30 °C
- Ausgelegt für: Raumtemperaturmessungen, Kühlschränke / Tiefkühlschränke, Temperaturüberwachung bei Transport und Lagerung
- Maße: B 62 x T 35 x H 71 mm
- Gewicht: 0,04 kg
- GTIN: 4015613664262



292048

UVP* 8,50 €

Thermometer A250

- Einsatzbereich: Kühlräume, Kühlzellen
- Ausgelegt für: Kühlschränke / Tiefkühlschränke, Temperaturüberwachung bei Transport und Lagerung
- Temperaturbereich: -40 °C bis 25 °C
- Maße: B 134 x T 20 x H 30 mm
- Gewicht: 0,04 kg
- GTIN: 4015613664279



292043

UVP* 8,- €

Thermometer A3000 TP

- Einsatzbereich: Frittieren, Garen
- Ausgelegt für: Fritteusen
- Material Temperaturfühler: Edelstahl
- Einstechtiefe: 300 mm
- Temperaturbereich: 10 °C bis 300 °C
- Inklusive: 1 Verstellbarer Halte-Clip
- Maße: B 50 x T 50 x H 320 mm
- Gewicht: 0,2 kg
- GTIN: 4015613633152



292046

UVP* 8,50 €

Dosenöffner KB565

A120355

UVP* 155,- €

GTIN 4015613731247



- Material Messer
- Maße Stellfläche
- Höhenverstellbar
- Dosenhöhe max.
- Ausführung

- Maße
- Gewicht

Edelstahl
 B 131 x T 294 mm
 Ja
 565 mm
 Klemmbefestigung (vorbereitet für Schraubbefestigung)
 Kurbelantrieb mit Federmechanismus
 Tischplattenstärke max.: 60 mm
 B 125 x T 290 x H 780 mm
 2,1 kg

Messer KB565

- Material: Edelstahl
- Maße: B 66 x T 36 x H 76 mm
- Gewicht: 0,1 kg
- GTIN: 4015613736112

A120356

UVP* 30,- €

Transportrad KB565

- Material: Stahl, Verchromt
- Maße: B 39 x T 39 x H 10 mm
- Gewicht: 0,08 kg
- GTIN: 4015613736129

A120357

UVP* 29,- €

Abfalleimer "Swing"

860003

UVP* 185,- €

GTIN 4015613521213



- Inhalt
- Maße Innenbehälter
- Deckel-Eigenschaften
- Eigenschaften

- Maße
- Gewicht

50 Liter
 Ø 330 mm | Höhe: 645 mm
 Schwing-Deckel
 Innenbehälter: Stahlblech verzinkt, herausnehmbar
 Mit Griff am Innenbehälter
 B 350 x T 350 x H 750 mm
 6,3 kg

Abfalleimer 56L

860006

UVP* 232,- €

GTIN 4015613630670



- Inhalt
- Maße Innenbehälter
- Deckel-Eigenschaften

- Lenkrollen
- Eigenschaften
- Maße
- Gewicht

56 Liter
 Ø 370 mm | Höhe: 520 mm
 Abnehmbar, mit Griff
 Kann seitlich am Eimer eingehängt werden
 4 Lenkrollen
 Mit seitlichen Griffen
 B 460 x T 400 x H 620 mm
 6,6 kg



Müllsack-Ständer 120L

860015

UVP* 119,- €

GTIN 4015613802176



- Ausgelegt für
- Ausführung

- Bedienung
- Lenkrollen
- Anlieferungszustand
- Nicht im Lieferumfang enthalten
- Maße
- Gewicht

Müllbeutel 120 Liter
 Aufhängevorrichtung
 Verschluss mit Spanngummi
 Ablagefläche für Müllbeutel
 Tretmechanismus (Fußpedal)
 2 Lenkrollen mit Feststellern
 Bausatz (einfache Montage)
 Müllbeutel
 B 590 x T 500 x H 955 mm
 4,4 kg



Die sanitären Räume sind die Visitenkarte von Hotellerie und Gastronomie. Damit hier und bei Ihrer sonstigen Ausstattung alles stimmt, finden Sie in diesem Kapitel eine umfassende Auswahl an Artikeln – alles für einen glänzenden Auftritt!

HOTEL-EQUIPMENT | HYGIENE & CO

Kraftreiniger F1L

- Ausgelegt für: Manuelle Reinigung stark verschmutzter Oberflächen, Grill-, Ofen- und Kombidämpferreinigung (ohne Reinigungssystem), Herde, Dunstabzugshauben, Kippbratpfannen etc.
- Inhalt: 6 x 1 Liter
- Ausführung: Flüssig
- HACCP-konform: Ja
- Chlorfrei: Ja
- Phosphatfrei: Ja
- Maße: B 100 x T 110 x H 300 mm
- Gewicht: 1,1 kg
- Bestellmengenheit: 1 Karton (6 Flaschen)
- GTIN: 4015613773346



173278

UVP* 85,- €

Intensiv-Kraftreiniger F1L

- Ausgelegt für: Anwendung in Küchen und Lebensmittel verarbeitenden Bereichen, Grill-, Ofen- und Kombidämpferreinigung (ohne Reinigungssystem), Herde, Dunstabzugshauben, Kippbratpfannen etc., Reinigung von Fritteusen, Schnelle, zuverlässige Intensivreinigung stark bis extrem verschmutzter Oberflächen
- Inhalt: 6 x 1 Liter
- Ausführung: Flüssig
- HACCP-konform: Ja
- Chlorfrei: Ja
- Phosphatfrei: Ja
- Maße: B 105 x T 100 x H 300 mm
- Gewicht: 1,1 kg
- Bestellmengenheit: 1 Karton (6 Flaschen)
- GTIN: 4015613773353



173280

UVP* 94,- €

Öl- und Fettlöser F1L

- Ausgelegt für: Abwaschbare Arbeitsflächen, Edelstahloberflächen, Fliesenwände und -böden, Hochwirksam gegen Beläge in Kaffeekannen, Maschinen, Geräte
- Inhalt: 6 x 1 Liter
- Ausführung: Flüssig
- HACCP-konform: Ja
- Chlorfrei: Ja
- Phosphatfrei: Ja
- Maße: B 90 x T 63 x H 251 mm
- Gewicht: 1 kg
- Bestellmengenheit: 1 Karton (6 Flaschen)
- GTIN: 4015613773339



173276

UVP* 55,- €

Spülmaschinenreiniger P5kg

- Ausgelegt für: Gewerbliche Spülmaschinen, Haushaltsspülmaschinen
- Bestellmengenheit: 1 Eimer
- Inhalt: 5 kg
- Ausführung: Pulverförmig
- HACCP-konform: Ja
- Chlorfrei: Nein
- Phosphatfrei: Nein
- Wichtiger Hinweis: Ausschließlich in Deutschland und Österreich erhältlich
- Maße: B 236 x T 248 x H 210 mm
- Gewicht: 5 kg
- GTIN: 4015613731872



173074

UVP* 49,- €

Spülmaschinenreiniger F10L

- Ausgelegt für: Gewerbliche Spülmaschinen
- Bestellmengenheit: 1 Kanister
- Inhalt: 10 Liter
- Ausführung: Flüssig
- HACCP-konform: Ja
- Chlorfrei: Ja
- Phosphatfrei: Ja
- Maße: B 220 x T 190 x H 310 mm
- Gewicht: 9,7 kg
- GTIN: 4015613773315



173270

UVP* 85,- €

Spülmaschinenreiniger F10LXTRA

- Ausgelegt für: Gewerbliche Spülmaschinen
- Bestellmengenheit: 1 Kanister
- Inhalt: 10 Liter
- Ausführung: Flüssig
- HACCP-konform: Ja
- Chlorfrei: Nein
- Phosphatfrei: Ja
- Maße: B 230 x T 190 x H 310 mm
- Gewicht: 10,5 kg
- GTIN: 4015613767895



173271

UVP* 89,- €

Kombidämpferreiniger F10L

- Ausgelegt für: Kombidämpfer mit automatischem Dosiersystem
- Bestellmengenheit: 1 Kanister
- Inhalt: 10 Liter
- Ausführung: Flüssig
- HACCP-konform: Ja
- Chlorfrei: Ja
- Phosphatfrei: Ja
- Maße: B 230 x T 200 x H 315 mm
- Gewicht: 11,5 kg
- GTIN: 4015613767925



173279

UVP* 115,- €

Klarspüler F10L

- Ausgelegt für: Gewerbliche Spülmaschinen, Haushaltsspülmaschinen, Kombidämpfer mit Klarspülprogramm
- Bestellmengenheit: 1 Kanister
- Inhalt: 10 Liter
- Ausführung: Flüssig
- HACCP-konform: Ja
- Chlorfrei: Ja
- Phosphatfrei: Ja
- Maße: B 220 x T 190 x H 310 mm
- Gewicht: 10,7 kg
- GTIN: 4015613767901



173272

UVP* 92,- €

Entkalker F1L

- Ausgelegt für: Kleingeräte wie Heißwasserbereiter und Kaffeemaschinen etc.
- Inhalt: 6 x 1 Liter
- Ausführung: Flüssig, Hochkonzentrat
- HACCP-konform: Ja
- Chlorfrei: Ja
- Phosphatfrei: Nein
- Maße: B 90 x T 63 x H 251 mm
- Gewicht: 1 kg
- Bestellmengenheit: 1 Karton (6 Flaschen)
- GTIN: 4015613773322



173277

UVP* 52,- €



Desinfektionssäule D1 1170

825024

UVP* 169,- €

GTIN 4015613758510



Die Desinfektionssäule ist die ideale mobile Lösung für Hände-Hygiene insbesondere in Eingangsbereichen – ohne Wand- oder Bodenmontage. Mit dem optional erhältlichen Desinfektionsspender und der Abtropfschale bietet die Hygienesäule beste Hygiene für die Gastronomie, Hotellerie, Tankstellen etc.

- Ausgelegt für Bartscher Desinfektionsspender PS 0,9L-W
Bartscher Abtropfschale PS 0,9L-W
- Anlieferungszustand Bausatz
- Bausatz bestehend aus 1 Sockel
1 Säule
- Inklusive Befestigungsmaterial
- Nicht im Lieferumfang enthalten Desinfektionsspender
Abtropfschale
- Maße B 300 x T 400 x H 1.170 mm
- Gewicht 7,4 kg



Hygienesäule DH1 1460

850021

UVP* 149,- €

GTIN 4015613758466



Die Hygienesäule ist die ideale mobile Lösung für Hände-Hygiene insbesondere in Eingangsbereichen – ohne Wand- oder Bodenmontage. Mit dem optional erhältlichen Desinfektionsspender, der Abtropfschale und dem Handschuhspender bietet die Hygienesäule optimale Hygiene für die Gastronomie, Hotellerie, Tankstellen etc.

- Ausgelegt für Bartscher Desinfektionsspender PS 0,9L-W
Bartscher Abtropfschale PS 0,9L-W
Bartscher Handschuhspender K10
- Anlieferungszustand Bausatz
- Bausatz bestehend aus 1 Säule
1 Sockel
- Inklusive Befestigungsmaterial
- Nicht im Lieferumfang enthalten Desinfektionsspender
Abtropfschale
Handschuhspender
- Maße B 400 x T 400 x H 1.462 mm
- Gewicht 10,2 kg

Handschuhspender K10



Ob in der Gastronomie, Hotels, Tankstellen, der Pflege oder in Krankenhäusern. Der Handschuhspender lässt sich an Eingängen oder Arbeitsplätzen einfach an die Wand montieren. Die integrierte Feder sorgt für einen sicheren Halt und ermöglicht auch den Einsatz kleinerer Kartons.

- Ausgelegt für Einmalhandschuhe in Standardkarton
- Kartonmaße max. B 250 x T 130 x H 78 mm



	Fassungsvermögen	Maße	Gewicht	Art.-Nr.	UVP*	GTIN
Handschuhspender K10	1 Karton	B 130 x T 80 x H 251 mm	0,77 kg	850023	43,- €	4015613758442
Handschuhspender K20	2 Kartons	B 260 x T 96 x H 259 mm	1,2 kg	850024	49,- €	4015613758688
Handschuhspender K30	3 Kartons	B 260 x T 95 x H 390 mm	1,7 kg	850025	59,- €	4015613758695



Desinfektionssäule XS1 480

850029

UVP* 139,- €

GTIN 4015613771182



Ob auf einem Tisch, auf einer Theke oder montiert an der Wand – Dank der schmalen Ausführung ist die Desinfektionssäule mit Abtropfschale überall integrierbar. Der optional erhältliche Desinfektionsspender komplettiert das Hygiene-Set.

- | | |
|------------------------------------|------------------------------------------------------|
| • Ausgelegt für | Bartscher Desinfektionsspender PS 1L-W |
| • Desinfektionsspender Vorrichtung | Ja |
| • Abtropfschale integriert | Ja |
| • Eigenschaften | Vorbohrungen zur Wandmontage |
| • Inklusive | Abtropfschale, herausnehmbar
Befestigungsmaterial |
| • Nicht im Lieferumfang enthalten | Desinfektionsspender |
| • Maße | B 195 x T 235 x H 470 mm |
| • Gewicht | 2,7 kg |



Desinfektionssäule XS2 520

850036

UVP* 129,- €

GTIN 4015613771199



Ob auf einem Tisch, auf einer Theke oder montiert an der Wand – Dank der schmalen Ausführung ist die Desinfektionssäule mit Abtropfschale überall integrierbar. Der optional erhältliche Desinfektionsspender komplettiert das Hygiene-Set im eleganten Design.

- | | |
|------------------------------------|------------------------------------------------------|
| • Ausgelegt für | Bartscher Desinfektionsspender IRS 1L-W |
| • Material | Stahl
Pulverbeschichtet |
| • Desinfektionsspender Vorrichtung | Ja |
| • Abtropfschale integriert | Ja |
| • Eigenschaften | Vorbohrungen zur Wandmontage |
| • Inklusive | Abtropfschale, herausnehmbar
Befestigungsmaterial |
| • Nicht im Lieferumfang enthalten | Desinfektionsspender |
| • Maße | B 195 x T 185 x H 520 mm |
| • Gewicht | 2,9 kg |



Desinfektionssäule D2 1400

850038

UVP* 219,- €

GTIN 4015613771229



Hände-Hygiene wird zu jeder Zeit groß geschrieben. Mit der mobilen Desinfektionssäule kann der optional erhältliche Desinfektionsspender in jedem Eingangsbereich ganz flexibel platziert werden.

- | | |
|------------------------------------|-------------------------------------------------------------------------------|
| • Ausgelegt für | Bartscher Desinfektionsspender IRS 1L-W |
| • Anlieferungszustand | Bausatz |
| • Bausatz bestehend aus | 1 Sockel
1 Säule |
| • Material | Stahl
Pulverbeschichtet |
| • Desinfektionsspender Vorrichtung | Ja |
| • Abtropfschale integriert | Ja |
| • Eigenschaften | 4 Vorbohrungen am Fuß
Abtropfschale, herausnehmbar
Befestigungsmaterial |
| • Inklusive | Desinfektionsspender |
| • Nicht im Lieferumfang enthalten | |
| • Maße | B 220 x T 225 x H 1.400 mm |
| • Gewicht | 9,4 kg |

Desinfektionsspender PS 0,9L-W



0,9L

Schnelle und unkomplizierte Händedesinfektion für maximalen Schutz. Ob in Küchen, Laboren oder in öffentlichen Gebäuden – Mit dem kartuschenlosen Pumpsystem schafft der Spender mit Ellbogenbedienung optimale Hygienebedingungen.

- Material Aluminium
Polypropylen
- Für Euroflaschen geeignet 1000 ml
- Füllstandskontrolle Transparenter Kunststoffbehälter
- Bedienung Einhandbedienung
Ellbogenbedienung
Manuell
- Nicht im Lieferumfang enthalten Befüllung



► Abschließbar

	Inhalt	Maße	Gewicht	Art.-Nr.	UVP*	GTIN
Desinfektionsspender PS 0,9L-W	0,9 Liter	B 95 mm T 225 mm H 310 mm	0,67 kg	850019	39,- €	4015613704746
Desinfektionsspender PS 1L-W	1 Liter	B 93 mm T 200 mm H 330 mm	0,83 kg	850048	75,- €	4015613761909



Desinfektionsspender IRS 1L-W

850027

UVP* 89,- €

GTIN 4015613759012



1L

Mit dem Infrarot-Sensor bietet der Desinfektionsspender eine berührungslose Händedesinfektion, die besonders bedienerfreundlich und hygienisch ist. Die voreinstellbare Dosierung ermöglicht den Einsatz aller flüssigen Händedesinfektionsmittel bei hoher Wirtschaftlichkeit.

- Material Kunststoff
- Inhalt 1 Liter
- Bedienung Berührungslos (Infrarot-Sensor)
- Füllstandskontrolle Sichtfenster
- Abschließbar Ja
- Inklusive 1 Schlüssel
Befestigungsmaterial
- Nicht im Lieferumfang enthalten Batterien
Befüllung
- Maße B 123 x T 114 x H 262 mm
- Gewicht 0,73 kg



- Dosierung:
- In 2 Stufen voreinstellbar
- 0,4 - 0,8 ml oder 0,8 - 1,6 ml

► Abschließbar

Zubehör

SKINTASTIC® LEOCID SEPT P7

- Ausgelegt für: Desinfektionsspender
- Format: Euroflasche (1.000 ml)
- Inhalt: 12 x 1 Liter
- Ausführung: Flüssig
- Eigenschaften: Bakterizid gem. DIN EN 1276, Levurozid gem. DIN EN 1650, Mykobakterizid gem. DIN EN 14348, Begrenzt viruzid gem. DIN EN 14476, Parfümfrei
- Wichtiger Hinweis: Ausschließlich in Deutschland und Österreich erhältlich
- Maße: B 70 x T 90 x H 210 mm
- Gewicht: 0,9 kg
- Bestellmengeneinheit: 1 Karton (12 Flaschen)
- GTIN: 4029888031315

173084

UVP* 169,- €



Abtropfschale PS 0,9L-W

- Ausgelegt für: Desinfektionsmittelspender PS 0,9L-W Seifenspender PS 0,9L-W
- Material: Edelstahl, Polypropylen
- Maße: B 147 x T 285 x H 377 mm
- Gewicht: 0,46 kg
- GTIN: 4015613699431



850018

UVP* 19,- €



Seifenspender, Wandmontage, CNS, 1L

850007

UVP* 33,- €

GTIN 4015613536965



CNS

Anwenderfreundlich, zuverlässig und zeitlos im Design

1L

- Inhalt 1 Liter
- Füllstandskontrolle Sichtfenster
- Bedienung Manuell
- Inklusive Befestigungsmaterial
- Nicht im Lieferumfang enthalten Befüllung
- Maße B 123 x T 110 x H 204 mm
- Gewicht 0,5 kg

Seifenspender PS 0,9L-W



0,9L

Für eine hygienische Entnahme handelsüblicher Flüssigseifen durch Einhand- oder Ellbogenbedienung

- Für Euroflaschen geeignet 1000 ml
- Füllstandskontrolle Transparenter Kunststoffbehälter
- Bedienung Einhandbedienung
- Nicht im Lieferumfang enthalten Ellbogenbedienung
- Manuell Befüllung



850049

► Abschließbar

	Material	Inhalt	Maße	Gewicht	Art.-Nr.	UVP*	GTIN
Seifenspender PS 0,9L-W	Aluminium	0,9 Liter	B 95 mm T 222 mm H 330 mm	0,65 kg	850008	38,- €	4015613588599
Seifenspender PS 1L-W	Aluminium Polypropylen	1 Liter	B 93 mm T 200 mm H 330 mm	0,84 kg	850049	75,- €	4015613762302





Papiertuchspender ILZF20

850057

UVP* 39,- €

GTIN 4015613829005



Trockene Hände für Jedermann auf höchstem hygienischen Niveau. Der Papiertuchspender kann schnell und unkompliziert mit Papiertüchern in den gängigen Falzungen bestückt werden. Ob in Restaurants, Bars, Spülküchen oder in der Hotellerie wird der Papiertuchspender eingesetzt und Papiertücher werden Stück für Stück entnommen.

- Papierfalzungen
 - Interfold-Falzung
 - Zick-Zack-Falzung
 - Lagenfalzung
 - Geeignet für handelsübliches Faltpapier
- Füllstandskontrolle
 - Öffnung an der Frontseite
- Eigenschaften
 - Bestückung von oben
- Inklusive
 - Befestigungsmaterial
- Nicht im Lieferumfang enthalten
 - Befüllung
- Maße
 - B 270 x T 130 x H 130 mm
- Gewicht
 - 0,99 kg



Papiertuchspender ILZF10

850006

UVP* 67,50 €

GTIN 4015613536958



Für eine unkomplizierte und wirtschaftliche Entnahme von Papiertüchern. Ausgestattet mit handelsüblichem Faltpapier ist der Papiertuchspender bestens einsetzbar in öffentlichen Waschräumen wie z. B. in der Gastronomie, Hotellerie, Flughäfen oder auch Unternehmen.

- Papierfalzungen
 - Geeignet für handelsübliches Faltpapier
 - Interfold-Falzung
 - Lagenfalzung
 - Zick-Zack-Falzung
- Füllstandskontrolle
 - Sichtschlitz
- Abschließbar
 - Ja
- Eigenschaften
 - Bestückung über Fronklappe
- Inklusive
 - Befestigungsmaterial (Vier-Punkt-Befestigung)
- Nicht im Lieferumfang enthalten
 - Befüllung
- Maße
 - B 285 x T 100 x H 370 mm
- Gewicht
 - 1,9 kg



Händetrockner, 2,1kW, Kunststoff

850000

UVP* 95,- €

GTIN 4015613459592



- Material
 - Kunststoff
- Lufttemperatur
 - Ca. 60 °C
- Luftleistung
 - 53 Liter / Sek.



- Start/Stop-Automatik über Infrarot-Sensor
 - Ja
- Inklusive
 - 1 Kunststoffleiste zur Wandbefestigung
 - Befestigungsmaterial
- Anschlusswert
 - 2,1 kW | 230 V | 50 Hz
- Maße
 - B 244 x T 264 x H 200 mm
- Gewicht
 - 2,6 kg



Händetrockner IS 31LS-W

850011

UVP* 209,- €

GTIN 4015613710259



Klein aber leistungsstark – Der kompakte Händetrockner mit Infrarot-Sensor und Start/Stop-Automatik verfügt über eine hochleistungsstarke Luftdüse, die eine schnelle und gründliche Trocknung der Hände ermöglicht.



- Material Kunststoff
- Lufttemperatur Ca. 80 °C
- Luftleistung 31,67 Liter / Sek.
- Start/Stop-Automatik über Infrarot-Sensor Ja
- Trocknungszeit max. Ca. 60 Sekunden
- Inklusive Befestigungsmaterial
- Anschlusswert 1,35 kW | 230 V | 50-60 Hz
- Maße B 250 x T 170 x H 240 mm
- Gewicht 3,6 kg



Händetrockner, 2,3kW, CNS

850001

UVP* 269,- €

GTIN 4015613482019



- Lufttemperatur Ca. 60 °C
- Luftleistung 58 Liter / Sek.



- Start/Stop-Automatik über Infrarot-Sensor Ja
- Trocknungszeit max. Ca. 60 Sekunden



- Inklusive Befestigungsmaterial
- Anschlusswert 2,3 kW | 230 V | 50 Hz
- Maße B 260 x T 235 x H 210 mm
- Gewicht 4,8 kg



Händetrockner Jet 1800

850002

UVP* 769,- €

GTIN 4015613610665



Hochleistungsstarke Luftdüsen ermöglichen eine schnelle und gründliche Trocknung der Hände. Diese effiziente Händetrocknungsmethode ist hygienisch und zudem wirtschaftlich.



- Material Kunststoff
Lackiert
- Lufttemperatur Gleich Umgebungstemperatur
- Luftleistung 47 Liter / Sek.
- Trocknungszeit max. Ca. 30 Sekunden
- Start/Stop-Automatik über Infrarot-Sensor Ja
- Inklusive Befestigungsmaterial
- Anschlusswert 1,8 kW | 230 V | 50 Hz
- Maße B 295 x T 240 x H 650 mm
- Gewicht 10,2 kg



Raumluftreiniger W4000

850200

UVP* 198,- €

GTIN 4015613769356




Mit einer maximalen Luftleistung von 400 m³/h reinigt der W4000 die Luft von Viren, Allergenen und Gerüchen. Die verschiedenen Farben des LED-Rings informieren über die aktuelle Luftqualität und bilden zudem ein schönes farbiges Licht im Raum.



- Ausgelegt für Räume bis 40 m²
- Material Kunststoff
- Anzahl Filter 1
- Maximale Luftleistung 400 m³/h
- Luftmenge regulierbar 3 Stufen
- Luftreinigung Mittels UV-Licht
- Luftqualitätssensor Ja
- Luftqualitätsanzeige Digital-Anzeige
LED-Lichtring, verschiedene Farben
- Zeiteinstellung 2, 4 oder 8 Stunden
- Anschlusswert 0,05 kW | 230 V | 50/60 Hz
- Maße B 300 x T 270 x H 565 mm
- Gewicht 5 kg

HEPA-Filter W4000

- Material: Kunststoff (PP, PET)
- Filterklasse: HEPA H13
- Lebensdauer: 2.200 Betriebsstunden
- Maße: B 215 x T 215 x H 260 mm
- Gewicht: 0,7 kg
- GTIN: 4015613770536



- ▶ 2-fache Anzeige der Luftqualität
- ▶ Digital-Anzeige
- ▶ LED-Lichtring, verschiedene Farben

850210

UVP* 39,- €

Hygieneschutz 1000PGLD



Ob an Kassen, an Rezeptionen, in Kiosken, Imbissen oder auch bei Kundengesprächen im Servicebereich – Schnell zusammengesteckt ist der Hygieneschutz im Handumdrehen aufgestellt und kann dank der Durchreiche vielseitig eingesetzt werden.

- Material Plexiglas
- Ausführung Mit Durchreiche
Transparent
Abgerundete Ecken
Mit 2 Standfüßen (Plexiglas), in 2 Positionen steckbar
Vorbereitet für Deckenmontage (Bohrungen)
- Ausgelegt für Theken (stehender Bereich)
Tische (sitzender Bereich)
Deckenmontage
- Anlieferungszustand Bausatz (einfache Montage)



- ▶ Mit praktischer Durchreiche



- ▶ Material Hygieneschutz
- ▶ Plexiglas



- ▶ Mit 2 Standfüßen
- ▶ Plexiglas
- ▶ In 2 Positionen steckbar


	Maße Durchreiche	Maße	Gewicht	Art.-Nr.	UVP*	GTIN
1000PGLD	B 250 x H 120 mm	B 1.000 x T 300 x H 900 mm	4,6 kg	850033	129,- €	4015613759715
1500PGLD	B 400 x H 200 mm	B 1.500 x T 300 x H 900 mm	8,5 kg	850035	198,- €	4015613761336

Absperrständer 1800

603101

UVP* 45,- €

GTIN 4015613757865



Handlicher Absperrständer für mehr Sicherheit und Ordnung – Das 1,8 Meter lange Zugband, die 3 integrierten Zugband-Befestigungen und der angebrachte Sicherheitsverschluss ermöglichen einen sicheren, flexiblen und bedarfsgerechten Einsatz an jedem Ort.

- Ausführung Standgerät
- Material Zugband Nylon
- Länge Zugband 1,8 m
- Automatische Zugbandaufwicklung Ja
- Anzahl Zugband-Befestigungen 3
- Sicherheitsverschluss Ja
- Eigenschaften Ausziehbares Zugband
- Wichtiger Hinweis Größe Standfuß: Ø 360 mm
- Maße Nur in Kombination nutzbar: Absperrständer 1800, Absperrwandgurt 2000 oder Absperrwandgurt 3000
- Gewicht B 360 x T 360 x H 915 mm
- 6,4 kg



▶ Absperrband als Standausführung



▶ Ausziehbares Zugband aus Nylon
▶ Länge: 1,8 Meter
▶ Farbe: Schwarz



▶ 3 integrierte Zugband-Befestigungen



▶ Mit Sicherheitsverschluss

Absperrwandgurt 2000



Sowohl als Personenleitsystem in Flughäfen oder bei Veranstaltungen als auch als Absperrung einzelner Bereiche in Supermärkten, Tankstellen sowie der Gastronomie. Für einen sicheren Betrieb sorgen das 2/3 Meter lange Zugband, die 2 integrierten Zugband-Befestigungen und der angebrachte Sicherheitsverschluss.

- Ausführung Wandmontage
- Material Zugband Nylon
- Automatische Zugbandaufwicklung Ja
- Anzahl Zugband-Befestigungen 2
- Sicherheitsverschluss Ja
- Nicht im Lieferumfang enthalten Befestigungsmaterial
- Wichtiger Hinweis Nur in Kombination nutzbar: Absperrständer 1800, Absperrwandgurt 2000 oder Absperrwandgurt 3000



▶ Absperrband zur Wandmontage



▶ Ausziehbares Zugband aus Nylon
▶ Farbe: Schwarz



▶ 2 integrierte Zugband-Befestigungen



▶ Mit Sicherheitsverschluss

	Länge Zugband	Maße	Gewicht	Art.-Nr.	UVP*	GTIN
2000	2 m	B 90 x T 115 x H 126 mm	0,45 kg	603102	23,- €	4015613757889
3000	3 m	B 91 x T 115 x H 132 mm	0,47 kg	603103	25,- €	4015613757896

Insektenvernichter



Insektenvernichter IV-48

300351

UVP* 85,- €

GTIN 4015613762371



Der chemiefreie Insektenvernichter für Innenräume überzeugt mit seinem großen Wirkradius, sowie durch die langlebige und sparsame LED-Technik.



- Material Kunststoff
- Wirkradius ca. 15 m
- Gitterspannung 4.000 V
- Lichtleistung 13 W, UV-A-LED
- Ausführung Deckengerät
Standgerät
- Wichtiger Hinweis
Aufhängung zur Deckenmontage
vorbereitet, Kette nicht beiliegend
- Anschlusswert 0,01 kW | 230 V | 50-60 Hz
- Maße B 485 x T 100 x H 263 mm
- Gewicht 1,9 kg



- ▶ Sparsam im Betrieb durch moderne LED-Technik
- ▶ Lichtleistung: 13 W, UV-A-LED



- ▶ Leichte Reinigung
- ▶ Schublade leicht herausnehmbar



- ▶ Ausführung:
Deckengerät
Standgerät

Insektenvernichter IV-22



Ohne Chemie werden Insekten elektrisch getötet und fallen in eine leicht herausnehmbare Schublade.



- Material
- Gitterspannung
- Ausführung

Kunststoff
2.000 - 2.200 V
Deckengerät
Standgerät
1 Kette

- Inklusive



	Wirkradius	Lichtleistung	Anschlusswert	Maße	Gewicht	Art.-Nr.	UVP*	GTIN
IV-22	6-8 m	2 x 6 W, UV-A Leuchtstoffröhre	0,024 kW 230 V 50/60 Hz	B 265 mm T 95 mm H 265 mm	2,1 kg	300306	49,- €	4015613534138
I IV-36	10 m	2 x 10 W, UV-A Leuchtstoffröhre	0,033 kW 230 V 50/60 Hz	B 390 mm T 95 mm H 305 mm	2,8 kg	300314	76,- €	4015613534152
IV-65	12 m	2 x 20 W, UV-A Leuchtstoffröhre	0,045 kW 230 V 50/60 Hz	B 645 mm T 100 mm H 365 mm	3,7 kg	300317	102,- €	4015613534169



Zubehör

Leuchtstoffröhre UV-A 6 W

- Lichtleistung: 6 W / UV-A
- Maße: B 225 x T 15 x H 15 mm
- Gewicht: 0,02 kg
- GTIN: 4015613658001

300336

UVP* 5,- €

Leuchtstoffröhre UV-A 10 W

- Lichtleistung: 10 W / UV-A
- Maße: B 340 x T 25 x H 25 mm
- Gewicht: 0,05 kg
- GTIN: 4015613658018

300334

UVP* 6,- €

Leuchtstoffröhre UV-A 20 W

- Lichtleistung: 20 W / UV-A
- Maße: B 25 x T 25 x H 588 mm
- Gewicht: 0,08 kg
- GTIN: 4015613658025

300337

UVP* 8,- €



Insektenfalle IF-50

300370

UVP* 59,- €

GTIN 4015613807171



Die hochwertige Insektenfalle aus Edelstahl kann ganz nach Bedarf als Standgerät oder zur Wandmontage genutzt werden. Das Zusammenspiel aus einer UV-A Lampe und einer Klebefolie beseitigt Insekten leise, sparsam und effektiv.



- Material Aluminium
Gebürstet
- Wirkradius 5 m
- Lichtleistung 1 x 7 W, UV-A Lampe
- Inklusive 1 Klebefolie
- Ausführung Standgerät
Wandmontage
- Anschlusswert 0,007 kW | 230 V | 50/60 Hz
- Maße B 235 x T 115 x H 305 mm
- Gewicht 0,72 kg

Klebefolie IF-50

- Bestellmengeneinheit: 1 Karton (5 Klebefolien)
- Maße: B 240 x T 1 x H 265 mm
- Gewicht: 0,03 kg
- GTIN: 4015613822044

300372

UVP* 15,- €

UV-A Lampe 7 W

- Lichtleistung: 1 x 7 W / UV-A
- Maße: B 54 x T 54 x H 170 mm
- Gewicht: 0,11 kg
- GTIN: 4015613822037

300371

UVP* 15,- €



Insektenfalle IF-92

300323

UVP* 69,- €

GTIN 4015613655413



Sicher, geräuschlos und hygienisch. Insekten werden durch das UV-Licht angelockt und bleiben auf der davor angebrachten Klebefolie haften.



- Material Stahl
Lackiert
- Wirkradius 9 m
- Lichtleistung 1 x 20 W, UV-A Leuchtmittel
- Ausführung Wandmontage
- Inklusive 1 Klebefolie
Befestigungsmaterial
- Anschlusswert 0,02 kW | 230 V | 50/60 Hz
- Maße B 450 x T 175 x H 160 mm
- Gewicht 1,4 kg

Klebefolie IF-92

- Bestellmengeneinheit: 1 Karton (5 Klebefolien)
- Maße: B 320 x T 180 x H 1 mm
- Gewicht: 1,35 kg
- GTIN: 4015613659183

300326


UVP* 19,- €

UV-A Lampe 20 W

- Lichtleistung: 20 W / UV-A
- Maße: B 150 x T 70 x H 40 mm
- Gewicht: 0,1 kg
- GTIN: 4015613659206

300328

UVP* 14,- €





Insektenfalle IF-150

300350

UVP* 79,- €

GTIN 4015613762357



Die geräuschlose und hygienische Insektenfalle mit großem Wirkradius zieht Insekten durch UV-Licht an. Diese bleiben sicher auf der dahinter angebrachten und leicht austauschbaren Klebefolie haften.



- Material
- Wirkradius
- Lichtleistung
- Ausführung
- Inklusive
- Anschlusswert
- Maße
- Gewicht

Kunststoff
ca. 15 m
1 x 36 W, UV-A Leuchtstoffröhre
Wandmontage
1 Klebefolie
0,036 kW | 230 V | 50-60 Hz
B 476 x T 80 x H 280 mm
1,8 kg

Klebefolie IF-150

- Bestellmengeneinheit: 1 Karton (5 Klebefolien)
- Maße: B 270 x T 390 x H 1 mm
- Gewicht: 0,27 kg
- GTIN: 4015613801971

300352

UVP* 29,- €

Leuchtstoffröhre UV-A 36 W

- Lichtleistung: 36 W / UV-A
- Maße: B 24 x T 416 x H 43 mm
- Gewicht: 0,09 kg
- GTIN: 4015613811857

300353

UVP* 11,- €



Insektenfalle IF-100

300321

UVP* 145,- €

GTIN 4015613638195



Sicher, geräuschlos und hygienisch. Insekten werden durch das UV-Licht angelockt und bleiben auf der dahinter angebrachten Klebefolie haften.



- Material
- Wirkradius
- Lichtleistung
- Ausführung
- Inklusive
- Anschlusswert
- Maße
- Gewicht

Aluminium
Kunststoff
10 m
2 x 15 W, UV-A Leuchtstoffröhre
Standgerät
Wandmontage
2 Klebefolien
Befestigungsmaterial
0,038 kW | 230 V | 50/60 Hz
B 620 x T 90 x H 355 mm
2,4 kg

Klebefolie IF-100

- Bestellmengeneinheit: 1 Karton (5 Klebefolien)
- Maße: B 390 x T 313 x H 2 mm
- Gewicht: 0,3 kg
- GTIN: 4015613638201

300322

UVP* 28,- €

Leuchtstoffröhre UV-A 15 W

- Lichtleistung: 15 W / UV-A
- Maße: B 25 x T 445 x H 25 mm
- Gewicht: 0,06 kg
- GTIN: 4015613657981

300325

UVP* 7,50 €



Hotelhaartrockner 1600S



Ob in Hotelzimmern, Gästehäusern, Jugendherbergen oder auch Schiffskabinen – Mit dem eleganten, schwarzen Design wertet der Hotelföhn jedes Interieur auf. Das lange Spiralkabel bietet bei der Platzwahl für die Wandmontage hohe Flexibilität.

- Material Kunststoff
- Luftstromregulierung 3-stufig
- Temperaturregelung Regelbar über Luftstrom
- Kalt-Luft Ja
- Schutzklasse 2
- Ein-/Aus-Drucktaste Ja
- Ausführung Am Griff
- Inklusive Wandmontage
- Anschlusswert Befestigungsmaterial
- Wandhalterung
- 1,6 kW | 230 V | 50/60 Hz



	Rasiersteckdose	Maße	Gewicht	Art.-Nr.	UVP*	GTIN
Hotelhaartrockner 1600S	Nein	B 245 mm T 185 mm H 110 mm	0,8 kg	850041	42,- €	4015613761572
Hotelhaartrockner 1600SR	Ja	B 265 mm T 205 mm H 105 mm	1,2 kg	850042	45,- €	4015613761589



Schuhputzmaschine

120109

UVP* 125,- €

GTIN 4015613544328



Blitzblanke Schuhe, ohne Mühe – Fußbedienung einfach per Knopfdruck

- Material Stahl
- Ausgestattet mit Pulverbeschichtet
- 3 leise laufende Rotationsbürsten
- 1 Reinigungsbürste für groben Schmutz
- 2 Polierbürsten aus Terylen (Polyester) für helle oder dunkle Schuhe
- Schuhcreme-Spender mit Kugelventil für 100 ml Flüssig-Schuhcreme (unbefüllt)
- Tragegriff Ja
- Anschlusswert 0,12 kW | 230 V | 50 Hz
- Maße B 400 x T 240 x H 260 mm
- Gewicht 6,4 kg

Schuhcreme, farblos, 1L

- Inhalt: 1 Liter
- Farbe: Farblos
- Maße: B 95 x T 95 x H 210 mm
- Gewicht: 1 kg
- GTIN: 4016098160539

A120101

UVP* 69,- €



ARTIKELNUMMERNVERZEICHNIS

Artikel-Nr.	Seite	Artikel-Nr.	Seite	Artikel-Nr.	Seite	Artikel-Nr.	Seite	Artikel-Nr.	Seite	Artikel-Nr.	Seite
0		100457	400	103063	198	105760	140	105991S	137	109472	285
099985	276	100524	100	103064	198	105761	140	105994	143	109474	285
099989	273	100528	100	103065	197	105762	140	105995	143	109518	273
099996	273	100532	100	103067	198	105763	140	105996	195	109547	273
1		100533	126	103069	197	105764	54	105997	145	109559	278
100047	173	100534	99	103076	199	105765	54	105999	132	109562	273
100048	173	100611	13	103079	199	105769	140	1061533	128	109640	266
100054	173	100925	103	103122	198	105770	140	1061933	128	109641	266
100058	173	100927	105	104049	255	105780	73	106202	129	109688	272
100061	172	100928	105	104050	255	105800	143	106206	129	109740	279
100062	172	101094	272	104304	255	105804	17	106210	129	109741	279
100067	172	101402	119	104306	255	105817	55	106217	128	109742	279
100080	352	101404	119	1043613	157	105820	135	106219	128	109743	279
100082	254	1014113	119	1043623	157	105821	138	1062213	129	109745	280
100083	254	101412	119	104457	157	105827	136	106228	129	109746	280
100085	352	101413	119	104458	157	105829	139	106229	129	109747	280
100197	155	101419	119	104500	157	105837	138	1062303	129	109749	280
100211	156	101530	118	104501	157	105840	144	1062503	129	109847	305
100273	155	101533	118	104523	256	105843	137	106576	84	109848	305
100282	154	101535	118	104538	256	105843S	137	107273	65	109849	305
100292	155	101546	96	104548	256	105848	135	107274	65	109857	304
100373	154	101547	97	104583	256	1058503	132	107276	65	109864	305
100374	154	101548	96	104593	256	105854	139	107277	65	109865	300
100404	71	101552	96	104609	253	105858	139	107278	65	109877	286
100405	71	101554	97	104636	253	105859	138	107279	65	109878	286
100406	71	101560	118	104904	134	105860	136	107289	65	109879	304
100407	71	101563	118	104906	134	105862	142	107290	64	109881	304
100408	71	101565	118	104907	134	105864	194	107291	65	109884	285
100412	84	101566	118	104913	134	105865	194	107300	64	109885	285
100413	84	101607	119	104922	149	105866	196	107301	62	109886	286
100416	84	101863	369	104923	149	105867	194	107302	63	109887	286
100417	84	101864	368	1051403	56	105868	194	107303	63	109888	286
100425	84	101865	368	1051503	56	105871	146	107304	63	109889	285
100426	84	101866	368	1051603	56	105872	146	107305	63	109898	304
100427	84	101867	368	105198	57	105873	146	107306	63	109940	279
100428	84	101868	369	1051993	57	105874	146	107307	63	109952	285
100440	400	101869	369	1052103	58	105890	147	107308	63	109960	279
100441	400	101915	366	1052303	58	105893	141	107309	63	110036	24
100442	400	101916	367	1053103	58	105922	141	107310	63	110159	236
100445	400	101917	367	105321	133	105926	137	109251	278	110256	203
100446	400	101918	161	105325	55	105927	135	109325	272	110257	203
100447	400	101923	366	105343	55	105929	145	109326	272	110270	214
100448	400	101929	161	1054503	57	105936S	136	109327	272	110271	214
100449	400	101932	102	1054513	56	1059503	132	109329	272	110272	214
100450	400	101933	367	105452	56	105978	143	109330	282	110273	214
100451	400	101939	367	105453	56	105981	145	109342	276	110274	214
100452	400	101954	368	1054603	57	105984	142	109343	276	110275	215
100453	400	101955	368	105731	147	105985	142	109344	276	110276	215
100454	400	101956	368	105732	144	105986	144	109349	277	110278	215
100456	400	101957	368	1057503	132	105991	137	109470	285	110279	215

Artikel-Nr.	Seite	Artikel-Nr.	Seite	Artikel-Nr.	Seite	Artikel-Nr.	Seite	Artikel-Nr.	Seite	Artikel-Nr.	Seite
110311	272	110884	205	114296	188	1152273	21	117921	92	120349	378
110312	272	110884MA	205	114356	192	1152293	21	117922	89	120350	378
110317	272	110885	206	114357	192	115245	19	117923	91	120351	379
110318	272	110885MA	206	114360	193	115805	17	117925	94	120352	379
110335	213	110886	207	114361	193	116005	80	117926	94	120353	378
110350	260	110886MA	207	114362	193	116009	80	117927	94	120358	379
110360	262	110887	207	114366	193	116011	80	117928	94	120400	375
110361	262	110887MA	207	114367	195	116012	81	117930	93	120558	407
110362	262	110888	208	114371	192	116016	81	117931	93	120578	151
110400	260	110888MA	208	115005	18	116019	81	117932	93	120579	151
110410	216	110894	206	115007	18	116111	83	117933	93	120582	151
110414	216	110894MA	206	115058	17	116299V	80	117934	93	120599	151
110420	216	110903	208	115059	17	116550	74	117935	92	120709	391
110422	216	110904	209	115069	81	116622	75	117936	92	120710	391
110431	284	110905	209	115071	81	116726	75	117937	92	120751	66
110432	284	111678	266	115075	81	116728	75	117938	92	120752	67
110434	284	111680	266	115076	83	116731	75	117939	93	120753	67
110435	284	112020	24	115079	81	117002	83	117940	93	120758	66
110436	284	112021	24	115083	71	117051	80	117941	93	120770	67
110437	284	112022	24	115084	71	117052	80	117945	86	120773	66
110438	407	112023	24	115085	73	117053	80	117946	86	120774	67
110461	264	112025	24	115086	71	117100	83	117947	92	120775	66
110462	264	112026	24	115090	18	117262	82	117948	86	120776	67
110463	264	112030	24	115095	18	117263	82	120109	424	120777	67
110500	260	112031	24	115099	19	117264	82	120178	383	120789	68
110530	262	112035	24	1151023	18	117265	82	120198	383	120792	83
110531	262	112081	191	1151033	18	117623	76	120302	377	120840	380
110532	262	112101	191	115107	21	117650	77	120307	377	120879	69
110540	264	112121	24	115108	21	117672	79	120308	377	121782	74
110541	264	112122	191	115109	21	117712	80	120309	377	122150	397
110542	264	112141	191	115111	23	117723	78	120310	377	122151	397
110625	281	112161	191	115112	23	117725	76	120311	377	122152	398
110626	281	112181	191	115113	23	117727	76	120312	377	122153	398
110630	281	112201	191	115114	24	117730	76	120313	377	122160	397
110644	268	114000	190	1151143	17	117731	78	120314	377	122161	397
110645	268	114001	190	115115	22	117741	78	120315	377	122162	398
110666	270	114002	190	115116	23	117761	77	120316	377	122163	398
110668	270	114003	190	115120	21	117762	77	120325	376	122180	397
110677	274	114004	190	115129	171	117763	77	120327	378	122181	397
110690	275	114005	190	115131	95	117764	79	120328	376	122190	397
110691	275	114006	190	115133	95	117765	79	120331	378	122191	397
110692	275	114258	189	115137	19	117766	79	120332	378	122192	398
110693	275	114263	189	115138	23	117781	78	120333	379	122193	398
110694	275	114267	188	115141	19	117900	89	120334	379	122212	398
110765	274	114270	188	115155	20	117901	89	120337	379	122213	398
110872	248	114271	187	115157	20	117902	89	120338	379	122222	397
110873	248	114272	189	1151580	20	117905	91	120339	379	122223	397
110874	248	114273	187	1151583	20	117906	91	120341	379	122240	397
110881	204	114274	187	1151593	20	117907	91	120342	379	122241	397
110881MA	204	114275	187	115204	22	117910	87	120344	378	122250	398
110882	204	114277	187	115205	22	117911	87	120345	379	122251	398
110882MA	204	114278	187	1152103	22	117912	87	120346	379	122280	398
110883	205	114279	187	1152113	22	117913	87	120347	379	122281	398
110883MA	205	114282	188	1152263	21	117920	92	120348	379	125502	183

Artikel-Nr.	Seite	Artikel-Nr.	Seite	Artikel-Nr.	Seite	Artikel-Nr.	Seite	Artikel-Nr.	Seite	Artikel-Nr.	Seite
125503	183	1315113	13	150121	148	162651	116	174276	384	1930311	59
125504	183	131514	13	150145	316	162653	116	174301	384	193036	59
125525	217	131515	13	150146	318	162826	113	174302	386	1930511	59
125526	217	1315213	13	150148	319	162827	113	174303	386	193062	59
125527	217	1315563	10	150151	320	162900	115	174304	386	2	
125540	218	1317003	13	150159	320	162906	115	174520	167	200043	308
125540V1	218	131723	11	150176	320	162910	115	174600	71	200049	312
125540V2	218	131734	11	150182	321	162912	115	181134	349	200054	310
125543	219	1317433	11	150184	316	165103	110	181137	349	200057	313
125543V1	219	1317463	11	150186	317	165118	114	190014	289	200058	313
125543V2	219	131760	12	150187	318	165119	114	190015250	289	200059	313
125544	219	131764	10	150188	318	165122	115	190031	297	200061	309
125544V1	219	131770	12	150189	320	165521	111	190052	296	200063	311
125544V2	219	131800	11	150191	320	165522	111	190060	300	200065	312
125614	183	131850	11	150193	321	165523	111	190065	289	200069	309
125624	183	131905	13	150195	321	165524	115	190068	300	200073	310
125628	183	131915	13	150197	317	165525	115	190079	301	200085	309
125631	184	131924	15	150310	133	165527	113	190080	295	200086	310
125631V1	184	131925	15	150320	133	165528	111	190083	301	200095	306
125631V2	184	131926	15	150340	148	165530	112	190085	301	200096	306
125633	185	131940	15	150528	152	173031	208	190086	298	200108	306
125633V1	185	131944	15	150529	153	173060	84	190087	300	200111	306
125633V2	185	131946	15	150533	152	173074	272	190108	292	200119	313
125634	185	131954	15	150538	152	173084	415	190114	292	200120	306
125634V1	185	132060	15	1505393	153	173270	273	190116	292	200121	306
125634V2	185	132115	14	150606	51	173271	273	190117	292	200127	308
130115	364	132125	14	150678	123	173272	273	190129	289	200128	308
130116	364	132255	14	150687	84	173276	208	190133	292	2002010	105
130117	364	132257	14	150958	51	173277	289	190139	315	2002018	106
130118	364	132260	108	150959	53	173278	411	190153	293	2002020	105
130130	365	132261	108	150960	53	173279	80	190154	293	2002028	106
130131	365	132262	108	150981	315	173280	411	190174	303	200207	169
130132	365	132265	108	150983	314	173282	300	190175	303	2002088	106
130133	365	132266	108	150990	315	173283	300	190179	303	2002094	106
130134	365	132648	10	150992	293	173284	67	190184	288	2002095	106
130135	365	132870	10	150993	293	173285	67	190187	288	2002101	106
130136	365	133212	396	150996	314	174050	385	190193	288	2002102	105
130137	365	133264	84	150997	314	174051	385	190208	292	2002121	106
130138	365	135012	323	151510	99	174052	385	190211	289	2002150	107
130140	365	135022	163	151512	99	174053	385	190215	293	2002165	107
130151	363	135023	323	151520	98	174054	385	190216	293	2002170	107
130152	363	135026	323	1519821	51	174055	385	190218	292	2002203	103
130153	363	135027	322	155670	53	174056	385	190223	293	200230	169
130154	363	135028	257	1582011	52	174057	385	190225	303	200232	169
130206	363	135029	257	1582051	52	174058	385	190230	302	200233	169
1311413	14	135102	322	1582101	52	174059	385	190231	302	200240	169
1311813	14	135105	322	1582201	52	174060	385	190232	302	200254	186
131306	12	135108	322	158610	22	174061	385	190233	303	200255	186
131308	12	135109	322	158612	23	174062	385	190234	303	200261	186
131413	12	137100	163	158614	119	174063	385	190235	303	200262	186
131415	12	137101	163	158615	119	174064	385	190236	303	200274	212
131418	12	137201	164	158616	22	174196	384	191001	307	200282	203
131419	12	137202	164	162500	115	174221	384	191004	307	200297	210
131425	12	1500508	371	162650	116	174251	384	191005	307	200298	210

Artikel-Nr.	Seite	Artikel-Nr.	Seite	Artikel-Nr.	Seite	Artikel-Nr.	Seite	Artikel-Nr.	Seite	Artikel-Nr.	Seite
200299	210	265100	344	2856211	32	2951131	40	296911	49	300372	422
200300	210	265120	344	2856311	32	2952171	40	296970	47	300411	389
200316	107	265140	344	2856811	37	2952271	40	296999	61	300412	389
200317	107	265160	344	2859171	35	2952291	41	3		300413	389
200318	107	265170	344	2859251	35	2952481	41	300055	353	300414	389
200319	105	265180	344	2859271	35	2952720	35	300061	353	300418	388
200356	211	265200	344	286099	33	2953031	48	300064	355	300419	388
200357	212	265220	344	286100	45	2954521	46	300065	354	300422	388
200358	213	272335	116	286102	29	2954631	46	300083	358	300424	389
200359	203	2800021	61	286104	29	2955041	45	300084	359	300435	389
200570	211	2800031	61	286106	29	2955061	45	300089	357	300746	389
200575	212	2800071	61	286225	29	2955081	45	300093	356	300747	391
2006301	127	2800081	61	286234W	29	2955091	45	300098	356	300748	388
2006601	127	280015	60	286247	30	295928	34	300107	356	300749	390
203500	104	280016	60	286301	31	2959521	47	300122	357	300750	388
203510	104	280021	60	286302	31	295953	34	300123	357	300800	351
203515	102	280022	60	286305	36	2959961	47	300133	352	300801	351
203530	104	280023	60	286310	36	296014	49	300134	352	300802	351
203535	104	2819991	51	286326	29	296015	49	300135	352	300803	351
206203	10	284007	31	286347	30	296051	49	300142	359	300804	351
206204	74	284113	36	286411	30	296056	49	300143	273	300805	351
215035	130	284114	48	286421	30	296072	45	300144	273	300806	351
215036	130	284116	36	286426	53	296078	45	300147	273	300807	351
215037	130	284117	48	286506	33	296079	45	300149	358	305053	181
215078	130	284123	36	286507	33	296086	49	300156	273	305054	181
215081	130	284124	48	286508	33	296105	43	300181	356	305055	181
215093	130	284401	38	286509	33	296106	43	300182	357	305058	179
215094	130	284804	31	286613	37	296215	42	300183	357	305059	179
215095	130	285050	38	286628	35	296217	43	300184	357	305062	179
215096	130	285052	34	286681	37	296303	44	300185	356	305063	180
220110	345	285064	47	286710	32	296304	44	300186	356	305064	180
257100	343	285071	33	286811	38	296307	44	300187	356	305065	223
257120	343	285076	33	286917	34	296308	44	300301	390	305066	182
257130	343	285080	38	286921	34	296311	48	300306	421	305067	182
257140	343	285083	38	286922	34	296318V1	43	300311	391	305068	182
257150	343	285085	38	286924	34	296319V1	43	300312	391	306053	181
257160	343	285086	38	286925	34	296325	42	300313	391	306054	181
257170	343	285088	38	286992	35	296411	41	300314	421	306055	181
257180	343	2851051	26	286994	34	296421	41	300317	421	306057	180
257200	343	2851121	26	286995	35	296426	44	300321	423	306300	339
258100	342	2851161	26	286998	35	296431	42	300322	423	306310	339
258120	342	2851241	26	287410	28	296471	46	300323	422	306320	339
258140	342	2851251	26	287420	28	296472	46	300325	423	306330	339
258160	342	2851261	27	287431	28	296473	46	300326	422	306340	341
258180	342	2851271	26	292042	408	296474	46	300328	422	306350	341
258200	342	2851361	27	292043	408	296507	45	300334	421	306360	341
264130	345	2851371	27	292044	408	296510	45	300336	421	306380	339
264140	345	2853051	36	292046	408	296511	45	300337	421	306552	341
264150	345	2853101	36	292048	408	296607	48	300350	423	306600	339
264160	345	2855051	33	292049	408	296630	47	300351	420	306610	339
264170	345	2855061	33	292481	408	296633	47	300352	423	306620	339
264180	345	2855071	33	293043	408	296634	47	300353	423	306630	339
264200	345	2855081	33	295088	49	296677	48	300370	422	306640	341
264220	345	2856031	37	2951121	40	296910	49	300371	422	306650	341

Artikel-Nr.	Seite	Artikel-Nr.	Seite	Artikel-Nr.	Seite	Artikel-Nr.	Seite	Artikel-Nr.	Seite	Artikel-Nr.	Seite
306660	341	312187	329	347147	336	370281	160	500835	175	603002	325
306800	340	313105	332	347167	336	370290	160	500840	175	603003	325
307106	330	313125	332	347187	336	370301	381	500846	178	603004	325
307107	331	313145	332	347207	336	370302	381	500847	178	603005	325
307116	330	313165	332	348107	337	386080	333	525782	84	603006	325
307117	331	313185	332	348127	337	387100	333	529712	14	603007	325
307126	330	313205	332	348147	337	389080	326	529723	14	603008	325
307127	331	314125	332	348167	337	389100	326	5301	282	603012	325
307136	330	314145	332	348187	337	389120	326	5302	282	603101	419
307137	331	314165	332	348207	337	389140	326	5303	282	603102	419
307146	330	314185	332	362080	326	398120	333	5305	282	603103	419
307147	331	315080	327	362100	326	398140	333	5316	282	603150	361
307156	330	315100	327	362120	326	398160	333	5318	282	603151	361
307157	331	315105	330	362140	326	399140	333	5319	282	603152	361
307166	330	315107	331	363080	326	399160	333	5320	282	603158	361
307167	331	315120	327	363100	326		4	5321	282	603159	361
307186	330	315140	327	363120	326	400123	283	5322	282	603175	360
307187	331	315160	327	363140	326	400126	283	5325	282	605035	170
307206	330	315180	327	370035	124	400136	283	5327	282	605065	170
307207	331	315200	327	370036	125	400137	283	5328	282	606035	170
308106	330	315306	330	370037	127	401618	338	5329	282	606065	170
308107	331	315307	331	370100	124	401621	338	5330	282	607035	170
308116	330	316347	333	370101	124	405057	221	533051	81	608035	171
308117	331	317347	333	370158	406	406055	221	5331	282	609035	171
308126	330	325080	327	370164	162	406056	221	5336	282	609065	171
308127	331	325100	327	370165	162	465156	326	5338	282	609135	171
308136	330	325120	327	370174	158		5	5339	282	609165	171
308137	331	325140	327	370175	158	500160	177	5340	282	610181	166
308146	330	325160	327	370191	158	500180	57	5341	282	610182	166
308147	331	325180	327	370193	158	500308	110	5342	282	610195	167
308156	330	325200	327	370195	159	500377	199	5349	282	610196	167
308157	331	337107	334	370196	159	500378	199	5351	282	610836	165
308166	330	337127	334	370197	159	500379	199	5352	282	610839	167
308167	331	337147	334	370198	159	500381	402	5353	282	610856	165
308186	330	337167	334	370205	127	500383	402	5354	282	610857	166
308187	331	337187	334	370213	381	500384	402	5355	282	680654	403
308206	330	337207	334	370224	380	500386	402		6	680655	403
308207	331	337307	332	370235	381	500387	402	600061	325		7
308242	335	338107	334	370236	381	500393	375	600601	325	700078	249
308243	329	338127	334	370238	382	500445	399	601151	360	700087	232
310107	329	338147	334	370239	382	500446	399	601153	328	700118	231
310127	329	338167	334	370242	382	500447	399	601161	360	700119	231
310147	329	338187	334	370243	382	500448	399	601168	349	700121	233
310167	329	338207	334	370246	382	500458	177	601169	349	700122	233
310187	329	338307	332	370247	382	500459	177	601177	349	700123	233
311107	329	338810	334	370248	382	500464	177	601179	348	700130	234
311127	329	346107	335	370249	382	500481	176	601180	348	700131	234
311147	329	346127	335	370270	160	500482	176	601182	360	700132	234
311167	329	346147	335	370271	160	500486	176	601192	360	700133	234
311187	329	346167	335	370273	160	500494	176	601196	348	700134	235
312107	329	346187	335	370274	160	500507	178	601197	348	700135	235
312127	329	346207	335	370275	160	500830	175	601710	328	700137	235
312147	329	347107	336	370276	160	500831	175	601712	328	700142	235
312167	329	347127	336	370278	161	500833	177	603001	325	700182G	232

Artikel-Nr.	Seite	Artikel-Nr.	Seite	Artikel-Nr.	Seite	Artikel-Nr.	Seite	Artikel-Nr.	Seite	Artikel-Nr.	Seite
700183	232	700812	239	714065	393	850057	416	A114250	189	A120625	395
700201G	222	700816	245	714100	393	850200	418	A114365	192	A120625D	395
700202G	222	700817	245	714150	393	850210	418	A120020	394	A120626	395
700203G	222	700825	244	716065	393	860000	349	A120040	394	A120634	395
700207G	229	700826	243	716100	393	860001	349	A120065	394	A120634D	395
700208G	223	700830	245	716150	393	860002	349	A120101	424	A120635	395
700213G	229	700834	240	719065	393	860003	409	A120103	394	A120635D	395
700228	258	700835	251	719100	393	860006	280	A120153	394	A120636	395
700231	230	700838	244	723020	393	860015	409	A120186	383	A120637	395
700239	220	700839	244	723040	393	9		A120255	377	A120640	394
700251	220	700840	247	723065	393	900005	174	A120355	409	A120645	395
700256	220	700841	247	723100	393	900007	200	A120356	409	A120645D	395
700258G	225	700844	243	723150	393	900011	311	A120357	409	A120646	395
700274	238	700846	243	723200	393	900300	84	A120401	151	A120649	395
700276	238	700898	242	780002	73	A1		A120406	150	A120650	394
700277G	226	700899	242	786008	71	A100155	174	A120407	150	A120655	395
700298G	228	700903	251	786009	68	A100205	156	A120408	150	A120655D	395
700314	229	700904	245	786010	71	A100265	174	A120409	150	A120656	395
700323	237	700907	239	8		A100266	174	A120430	150	A120701	68
700336	228	700940	257	825024	412	A101065	395	A120465	149	A120702	68
700341	250	700941	257	825131	347	A101091	51	A120466	149	A120786	69
700342	249	700963	252	825152	57	A101092	52	A120467	149	A120788	69
700355	201	700965	252	825207	347	A101100	395	A120511	404	A120792	72
700356	201	700966	252	825214	346	A101150	395	A120512	404	A120796	70
700357	201	700978	226	825215	346	A101161	396	A120513	404	A120799	69
700358G	225	701053	358	825217	346	A101162	396	A120514	404	A120814	197
700358GV1	225	701054	358	825218	346	A101163	396	A120515	404	A120821	72
700398G	228	711020	393	825219	346	A101164	396	A120516	405	A120822	73
700415	244	711040	393	825222	346	A101181	52	A120521	405	A120823	72
700416	244	711065	393	825223	347	A101182	396	A120522	405	A120880	68
700421	224	711100	393	825226	347	A101183	396	A120523	405	A120888	95
700473	237	711150	393	850000	416	A101185	51	A120524	405	A120893	95
700478G	227	711200	393	850001	417	A101186	396	A120526	405	A121025	394
700487	244	711311	393	850002	417	A101187	396	A120527	405	A121040	394
700488	244	711312	393	850006	416	A101190	68	A120528	404	A121065	394
700562	230	711313	393	850007	415	A101191	396	A120529	404	A121100	394
700578G	226	711314	393	850008	415	A101192	396	A120531	404	A121200	394
700592	246	711316	393	850011	417	A101195	396	A120532	404	A122020	394
700593	246	711319	393	850018	415	A101196	396	A120533	404	A122040	394
700595	246	711323	393	850019	414	A101197	396	A120534	404	A122065	394
700597	246	712020	393	850021	412	A101901	117	A120537	404	A122100	394
700601	241	712040	393	850023	412	A101999	117	A120538	404	A122200	394
700603	241	712065	393	850024	412	A102065	395	A120539	404	A123020	394
700605	253	712100	393	850025	412	A102100	395	A120587	403	A123040	394
700678G	227	712150	393	850027	414	A102150	395	A120588	403	A123065	394
700690	246	712200	393	850029	413	A103065	395	A120592	405	A123100	394
700699	246	713020	393	850033	418	A103100	395	A120593	403	A123150	394
700705	250	713040	393	850035	418	A103150	395	A120601	31	A123200	394
700706	250	713065	393	850036	413	A105942	142	A120602	31	A124020	394
700732	258	713100	393	850038	413	A105960	58	A120610	394	A124065	394
700778G	226	713150	393	850041	424	A114001	188	A120615	395	A124100	394
700806	236	713200	393	850042	424	A114002	117	A120615D	395	A124200	394
700809	236	714020	393	850048	414	A114003	117	A120616	395	A125020	394
700811	240	714040	393	850049	415	A114245	189	A120620	394	A125040	394

Artikel-Nr.	Seite	Artikel-Nr.	Seite	Artikel-Nr.	Seite	Artikel-Nr.	Seite	Artikel-Nr.	Seite	Artikel-Nr.	Seite
A125065	394	A150039	373	A150623	132	A153242	131	A190149	290	A370037	124
A125100	394	A150042	371	A150625	132	A153246	131	A190167	290	A370039	125
A125150	394	A1500471	373	A150646	406	A153255	131	A190169	291	A370131	126
A125200	394	A1500510	373	A150668	120	A153260	131	A190189	291	A370139	125
A126065	394	A150062	374	A150669	120	A153265	131	A190198	290	A370201	381
A126100	394	A150063	370	A150670	120	A153270	131	A190199	290	A370202	381
A126200	394	A150064	375	A150671	120	A153280	131	A2		A370204	381
A128020	394	A150067	370	A150672	120	A153440	131	A200050	312	A370207	381
A128040	394	A150068	374	A150673	120	A153460	131	A200052	313	A370254	380
A128065	394	A150072	371	A150674	121	A162410E	111	A201113	103	A5	
A128100	394	A150097	371	A150676	121	A162412E	111	A256024	405	A500403	200
A128150	394	A150098	373	A150679	121	A162810E	111	A256061V	399	A500404	200
A129065	394	A150114G	148	A150684	123	A162812E	111	A256091V	399	A500405	200
A129100	394	A150118G	148	A150774	121	A162820E	112	A3		A500410	399
A130441	401	A150155	148	A150776	121	A162821E	112	A300047	353	A500510	401
A130442	401	A150183	372	A150779	121	A162823E	112	A300049	353	A500511	401
A135034	319	A150190	372	A150974	122	A162824E	112	A300056	354	A500512	401
A150000	374	A150194	373	A150976	122	A162828	113	A300062	354	A500513	401
A150014	371	A150196	372	A150979	122	A162829	113	A300068	387	A500514	67
A150024	374	A150198	372	A151300	156	A165110	110	A300073	354	A555302	406
A150025	374	A150199	372	A151301	156	A165112	110	A300111	355	C	
A150029	374	A150214	372	A1515002	100	A190009	291	A300117	387	C120100	403
A150033	373	A150307	114	A151600	156	A190009250	291	A300118	387		
A150034	373	A150407	114	A153143	131	A190011	291	A300151	387		
A150035	374	A150460V	117	A153144	131	A190011250	291	A370031	124		
A150036	374	A150510	174	A153145	131	A190056	288	A370032	125		
A150037	374	A150512	153	A153234	131	A190105	292	A3700331	125		
A150038	371	A150513	152	A153238	131	A190148	290	A3700341	125		

PIKTOGRAMME UND IHRE BEDEUTUNG



CHROMNICKELSTAHL 18/10



CHROMNICKELSTAHL



EDELSTAHL



ELEKTRO-ANSCHLUSS



GAS-ANSCHLUSS



ELEKTROPLATTE



GLASKERAMIK-KOCHPLATTE



INDUKTIONSKOCHPLATTE



INHALT / FÜLLMENGE



LEISTUNG IN KW



LEISTUNG IN WATT



MAX. TEMPERATUR



GESAMT TRAGFÄHIGKEIT



BPA-FREI



STAPELBAR



GEEIGNET FÜR ÖFEN



NICHT GEEIGNET FÜR ÖFEN



GEEIGNET FÜR SPÜLMASCHINEN



NICHT GEEIGNET FÜR SPÜLMASCHINEN



GEEIGNET FÜR MIKROWELLEN



NICHT GEEIGNET FÜR MIKROWELLEN



LEBENSMITTEL KONFORM



EINFACHE MONTAGE



NUR ZUR VERWENDUNG IM INNENBEREICH



NUR ZUR VERWENDUNG IM AUSSENBEREICH



ZUR VERWENDUNG IM INNEN- & AUSSENBEREICH



FESTWASSERANSCHLUSS



SERVICE VOR ORT (Nur innerhalb Deutschland)

A		G	
Abdeckhauben	273, 357	Gärschränke	74, 94
Abfalleimer	280, 409	Gasherde	10 - 11, 17 - 18, 26 - 27, 40 - 41, 51 - 52
Abfalleimerschrank	333	Gaskocher	57, 132
Abräumwagen	355 - 359	Gastronormbehälter	393 - 396
Absperrsysteme	419	Gemüseschneider	376 - 379
Arbeitsschränke	333 - 334	Getränke-Dispenser	314 - 315
Arbeitsische	328 - 331	Gewürzborde	326
Armaturen	283	Glaskaraffe	315
Ascher	349	Gläserpoliermaschinen	285
Aufsatzborde	326 - 327	Gläserpülmaschinen	260 - 265, 268 - 269
Aufschnittmaschinen	384 - 386	Glastürenkühlschränke	232, 239 - 241
Auslageschalen	397 - 398	Glühweintöpfe	312 - 313
B		Glühweinzapfanlagen	313
Backbleche	71, 84	Griddleplatten	14, 21, 33, 45, 124 - 126
Backtrennspray	84	Griddle-Salamander	126
Backwarenfritteusen	118 - 119	H	
Bain Maries	12, 23, 31, 44, 169	Hähnchengrills	130
Barkühlschränke	233	Händetrockner	416 - 417
Barmixer / Bar-Blender	319 - 322	Handschuhspender	412
Besteckbehälter	399	Handwaschbecken	338
Besteckpoliermaschinen	284	Haubenmaschinen	276 - 280
Besteckwagen	355	Heizstrahler	346 - 347
Bratpfannen	400	Heiße Aufsatzvitrienen	179
Brennpasten	177	Heiße Theken	179 - 182
Buffetvitrienen	200 - 201	Heißluftöfen	68 - 74
Buffetwagen, kalt	217 - 219	Heißwasser-Spender	308 - 311
Buffetwagen, warm	183 - 185	Herde	51 - 54
C		High-Speed-Öfen	66 - 67
Cerealienspender	199	Hockerkocher	55 - 57
Chafing-Dishes	175 - 178	Hot-Dog-Geräte	150 - 151
Crêpe-Geräte	157	Hotelhaartrockner	424
Currywurstschneider	151	Hotpots	170 - 171
Cutter	380	Hussen	348 - 349
D		Hygieneschutzte	418
Desinfektionsmittelspender	413 - 415	Hygienesäulen	412
Dosenöffner	409	I	
Dönermesser	406	Impulskühler	236
Dörrautomaten	95	Induktions-Fritteusen	114
Dunstabzugshauben	342 - 345	Induktionsherde	18, 30, 43, 53, 54
Durchlaufpizaofen	103	Induktionskocher	135 - 143
E		Induktionswoks	19, 143, 144 - 147
Edelstahl-Polierspray	208, 335, 337	Insektenvernichter	420 - 423
Edelstahlmöbel	325 - 337	Iso-Dispenser	315
Eierkocher	171	Isolierkannen	292 - 293
Eis-Crusher	322, 323	K	
Eisflockenbereiter	253	Kaffeekannen	292 - 293
Eismaschinen	257	Kaffeemaschinen	288 - 303
Eistruhen	258	Kaffeemühlen	303
Eisvitrienen	257 - 258	Kaffeestationen	293
Eiswürfelbereiter	254 - 256	Kaffeevollautomaten	295 - 301
Elektro-Kocher	133 - 134	Kalte Theken	221 - 224
Elektroherde	10 - 11, 17 - 18, 28 - 30, 41 - 43, 53	Kartoffelschälmaschinen	383
Entsafter	316 - 317	Kippbratpfannen	37, 48, 59
F		Kochkessel	38, 49, 60 - 61
Fett-Entsorgungsbehälter	117	Kochpergament	84, 123
Flambierbrenner	406	Kochstationen	64 - 65
Flaschenkühlschränke	232, 237	Kochtöpfe	400 - 401
Fleischreifeschränke	247	Kombidämpfer	75 - 84
Fleischsteaker	380	Kontaktgrills	120 - 123
Fleischwölfe	380 - 382	Korbrtransport-Spülmaschinen	281
Fritteusen	12 - 13, 22, 34 - 35, 47, 110 - 116	Kuchenvitrienen	229
Frittierfettfilter	117	Küchenmaschinen / Teigknetmaschinen	366 - 375
		Küchenwaagen	387
		Kühl-/Gefrierkombinationen	242 - 243
		Kühlaufsatzvitrienen	210, 213, 214 - 216
		Kühlschränke	231 - 245

Kühltische	204 - 209
Kühlvitrinen	220, 230
Kühlzellen	246

L

Ladenbacköfen	86 - 94
Lavasteingrills	13, 20, 32, 46, 127

M

Magnetleiste	405
Mandoline	375
Menütafeln	349
Messerschärfer	407
Messersterilisator	407
Mikrowellen	165 - 167
Milchaufschäumer	289
Mini-Kühltische	203
Mini-Kühlvitrinen	225 - 228
Minibars	231
Mixer / Blender	319 - 322
Multibräter	20, 32, 44, 127
Multipfannen	148

N

Niedertemperaturgarer	83
Nudelkocher	23, 36, 48, 108

P

Paella-Pfannen	131
Papiertuchspender	416
Pizza-Saladetten	213
Pizza-Schneider	105
Pizzakühltische	210
Pizzaschaufel	105
Pizzaöfen	102 - 107
Plakatständer	349
Pommesschneider	110
Pommeswärmer	22, 35, 117
Popcornmaschinen	163

R

Raumluftreiniger	418
Regale	360 - 361
Reinigungsmittel	411
Reiskocher	152 - 153
Reiswärmer	153
Rostbräter	19

S

Saladetten	211 - 212
Salamander	96 - 100
Salatschleudern	391
Salzstreuer	403
Samoware	307
Schneidebretter	403 - 405
Schockfroster	253
Schokoladenbrunnen	200
Schokoladendispenser	311
Schokoladenwärmer	174
Schubladenkühler	236
Schuhputzmaschinen	424
Seifenspender	415
Serie 600	10 - 15
Serie 650	17 - 24
Serie 700	26 - 38
Serie 900	40 - 49
Servierwagen	353 - 354
Siebträger-Kaffeemaschinen	302 - 303
Siegelmaschinen	351

Slush Maschinen	163
Snackpoint	62 - 63
Sous-Vide-Garer	95
Speisenausgabewagen	186
Speisenwärmer	174
Spülbecken	24
Spülen / Spülcenter	339 - 341
Spülkörbe	272, 282
Stabmixer	363 - 365
Suppenstation	175
Suppentöpfe	172 - 174
Sushi Bar	213

T

Tassenwärmer	198 - 199
Teestationen	306
Teigausrollmaschinen	102
Teigknetmaschinen	368 - 369
Tellerborde	326
Tellerspender	197
Tellerwärmer	197 - 198
Terrassenheizer	346 - 347
Thermometer	408
Tiefkühlschränke	249 - 251
Tiefkühltische	248
Tiefkühltruhen	252
Tischbräter	128 - 129
Tische / Bänke	348 - 349
Toast-/Überbackgeräte	156
Toaster	154 - 156
Tomatenschneider	375
Topf-Spülmaschinen	274 - 275
Topfhandschuhe	401
Transportbehälter	352
Transportwagen	355, 358 - 359

U

Universalspülmaschinen	260 - 273
------------------------	-----------

V

Vakuuier-Beutel	389, 391
Vakuuiergeräte	388 - 391
Vorbereitungskühltisch	203
Vorratsbehälter	402

W

Waffeleisen	158 - 162
Wandborde	71, 167
Wandhängeschränke	332
Wandkühlregale	230
Wandregale	325
Wärmebrücken	188 - 191
Wärmelampen	187 - 188
Wärmeschränke	198, 335 - 337
Warmhalteplatten	192 - 196
Wasseraufbereitungsanlagen	285 - 286
Wasserfiltersystem	304 - 305
Wassergrills	127
Wasserkocher	306
Weinkühler	235
Weinkühlschränke	234 - 235
Wokherde	58
Wokpfannen	58, 145
Würstchen-Rollergrills	149
Würstchenwärmer	149

Z

Zettelhalter	399
Zitruspressen	318
Zuckerwattemaschinen	164

I. Geltung der Allgemeinen Verkaufsbedingungen

1. Diese Allgemeinen Verkaufsbedingungen gelten für Verträge mit den Kunden der Firma Bartscher GmbH - nachfolgend bezeichnet als Bartscher -, die ab dem 1. Dezember 2019 abgeschlossen werden und überwiegend die Lieferung von Waren an den Kunden zum Gegenstand haben. Von Bartscher zusätzlich übernommene Pflichten berühren nicht die Geltung dieser Allgemeinen Verkaufsbedingungen.
2. Von den Allgemeinen Verkaufsbedingungen oder gesetzlichen Bestimmungen abweichende Geschäftsbedingungen des Kunden verpflichten Bartscher nicht, auch wenn Bartscher nicht widerspricht oder vorbehaltlos Leistungen erbringt oder Leistungen des Kunden annimmt.
3. Diese Allgemeinen Verkaufsbedingungen sind für Verträge konzipiert, die nicht unter die besonderen Bestimmungen des Verbrauchsgüterkaufs (§§ 474 ff. BGB) fallen und bei denen die von Bartscher an den Kunden verkaufte Ware auch nicht später von einem Unternehmer an einen Verbraucher verkauft wird. Sollte diese Annahme nicht zutreffen, wird der Kunde Bartscher in jedem Einzelfall vor Vertragsabschluss unverzüglich und schriftlich informieren; im Übrigen gelten dann anstelle dieser Allgemeinen Verkaufsbedingungen die „Allgemeine Verkaufsbedingungen für Verbrauchsgüterverkäufe“ von Bartscher, die auf Anforderung übersandt werden.
4. Diese Allgemeinen Verkaufsbedingungen gelten nicht, wenn der Kunde Verbraucher im Sinne des § 13 BGB ist.

II. Abschluss des Vertrages

1. Der Kunde ist vor Vertragsabschluss zu einem schriftlichen Hinweis an Bartscher verpflichtet, wenn
 - die zu liefernde Ware in eine andere Sache eingebaut oder an eine andere Sache angebracht werden soll, soweit nicht die Ware aufgrund ihrer objektiven Eignung allein für diese Zwecke bestimmt ist,
 - die zu liefernde Ware nicht ausschließlich für die gewöhnliche Verwendung geeignet sein soll oder der Kunde von einer bestimmten Verwendung ausgeht oder seine Beschaffenheitsanforderungen auf öffentliche Äußerungen, Werbeaussagen oder sonstige Umstände außerhalb des konkreten Vertragsabschlusses stützt,
 - die zu liefernde Ware unter unüblichen oder ein besonderes Gesundheits-, Sicherheits- oder Umwelt-Risiko darstellenden oder eine erhöhte Beanspruchung erfordernden Bedingungen eingesetzt wird,
 - mit dem Vertrag atypische Schadensmöglichkeiten oder ungewöhnliche, insbesondere die in Ziffer VII.-1.e) aufgeführten Grenzen übersteigende Schadenshöhen verbunden sein können, die dem Kunden bekannt sind oder bekannt sein müssten oder
 - die zu liefernde Ware außerhalb Deutschlands verwendet oder an außerhalb Deutschlands ansässige Abnehmer des Kunden geliefert werden soll.
2. Bestellungen des Kunden sind schriftlich abzufassen. Weicht die Bestellung des Kunden von den Vorschlägen oder dem Angebot von Bartscher ab, wird der Kunde die Abweichungen als solche besonders hervorheben. Die Regeln für Vertragsabschlüsse im elektronischen Geschäftsverkehr gem. § 312 i Abs 1 Satz 1 Nr. 1 bis 3 BGB finden keine Anwendung.
3. Sämtliche, insbesondere auch durch Mitarbeiter von Bartscher aufgenommene Bestellungen werden ausschließlich durch die schriftliche Auftragsbestätigung von Bartscher wirksam. Die tatsächliche Auslieferung der bestellten Ware, sonstiges Verhalten von Bartscher oder Schweigen begründen kein Vertrauen des Kunden auf den Abschluss des Vertrages. Bartscher kann die schriftliche Auftragsbestätigung bis zum Ablauf von vierzehn (14) Kalendertagen, nachdem die Bestellung des Kunden bei Bartscher eingegangen ist, abgeben.
4. Die schriftliche Auftragsbestätigung von Bartscher ist rechtzeitig zugegangen, wenn sie innerhalb von sieben (7) Kalendertagen nach ihrem Ausstellungsdatum bei dem Kunden eingeht. Der Kunde wird Bartscher unverzüglich schriftlich informieren, wenn die schriftliche Auftragsbestätigung verspätet eingeht.
5. Die schriftliche Auftragsbestätigung von Bartscher ist für den Umfang des Vertragsinhaltes maßgebend und bewirkt einen Vertragsabschluss auch dann, wenn sie abgesehen von Art der Ware, Preis und Liefermenge sonst wie, namentlich auch im Hinblick auf die ausschließliche Geltung dieser Allgemeinen Verkaufsbedingungen, von den Erklärungen des Kunden abweicht. Der Vertrag kommt nur dann nicht zustande, wenn der Kunde schriftlich rügt, dass die Auftragsbestätigung von Bartscher nicht in jeder Hinsicht den Erklärungen des Kunden entspricht, die Abweichungen schriftlich spezifiziert und die Rüge kurzfristig, spätestens sieben (7) Kalendertage, nachdem die schriftliche Auftragsbestätigung bei dem Kunden zugegangen ist, bei Bartscher eingeht.
6. Besondere Wünsche des Kunden, namentlich besondere Verwendungs- sowie Beschaffenheitsanforderungen des Kunden, Garantien oder sonstige Zusicherungen im Hinblick auf die Ware oder die Durchführung des Vertrages sowie in elektronischer oder gedruckter Form von dem Kunden gewünschte Leistungserklärungen, Gebrauchsanleitungen oder Sicherheitsinformationen bedürfen daher in jedem Fall der ausdrücklichen schriftlichen Bestätigung durch Bartscher. Mit dem Abschluss des Vertrages wird von Bartscher auch bei Verpflichtung zur Lieferung einer nur der Gattung nach bestimmten Ware kein Beschaffungsrisiko im Sinne des § 276 BGB übernommen.
7. Von dem Kunden gefertigte Bestellungen des Vertrages bleiben ohne Wirkung, ohne dass es eines Widerspruchs durch Bartscher bedarf. Namentlich begründen weder die tatsächliche Auslieferung der bestellten Ware, sonstiges Verhalten von Bartscher oder Schweigen ein Vertrauen des Kunden auf die Beachtung seiner Bestätigung.
8. Die Mitarbeiter sowie die Handelsvertreter und sonstige Vertriebsmittler von Bartscher sind nicht befugt, von dem Erfordernis der schriftlichen Auftragsbestätigung durch Bartscher abzuweichen oder inhaltlich abweichende Zusagen zu machen oder Garantien zu erklären. Änderungen des abgeschlossenen Vertrages bedürfen einer schriftlichen Bestätigung von Bartscher.

III. Pflichten von Bartscher

1. Bartscher hat die in der schriftlichen Auftragsbestätigung bezeichnete Ware zu liefern und das Eigentum zu übertragen. Bedarf die zu liefernde Ware näherer Bestimmung, nimmt Bartscher die Spezifikation unter Berücksichtigung der eigenen und der für Bartscher erkennbaren und berechtigten Belange des Kunden vor. Bartscher ist nicht zu Leistungen verpflichtet, die nicht in der schriftlichen Auftragsbestätigung von Bartscher oder in diesen Allgemeinen Verkaufsbedingungen aufgeführt sind; namentlich ist Bartscher aufgrund des Vertrages nicht verpflichtet, Planungsleistungen zu erbringen, nicht ausdrücklich schriftlich vereinbarte Unterlagen herauszugeben oder Informationen zu erteilen oder Zubehör zu liefern, zusätzliche Schutzvorrichtungen anzubringen, Montageanleitungen zu vermitteln, Montagen durchzuführen oder den Kunden zu beraten.
2. Bartscher ist aus dem mit dem Kunden abgeschlossenen Vertrag allein dem Kunden gegenüber verpflichtet. An dem Vertragsschluss nicht beteiligte Dritte, insbesondere Abnehmer des Kunden, sind nicht berechtigt, Lieferung an sich zu fordern oder sonstige Ansprüche vertraglicher Art gegen Bartscher geltend zu machen. Die Empfangszuständigkeit des Kunden bleibt auch bestehen, wenn ein Anspruch an Dritte abtritt.
3. Bartscher ist verpflichtet, unter Berücksichtigung der Regelungen in Ziffer II.-1. und II.-6. sowie unter Berücksichtigung handelsüblicher Toleranzen hinsichtlich Art, Menge und Qualität, ansonsten Ware mittlerer Art und Güte zu liefern. Kann die Ware nicht in dem bei Vertragsschluss angebotenen Zustand geliefert werden, weil technische Verbesserungen an Serienprodukten vorgenommen wurden, ist Bartscher zur Lieferung der verbesserten Version berechtigt. Bartscher ist berechtigt, Teillieferungen vorzunehmen und gesondert zu berechnen, sofern dies für den Kunden zumutbar ist.
4. Bartscher hat die Ware zur vereinbarten Lieferzeit EXW (Incoterms 2020) an der in der schriftlichen Auftragsbestätigung bezeichneten Lieferanschrift und - soweit eine solche nicht bezeichnet ist - an der Niederlassung in 33154 Salzkotten/Deutschland in der bei Bartscher üblichen Verpackung zur Abholung durch den Kunden zur Verfügung zu stellen. Zu einer vorherigen Aussonderung oder Kennzeichnung der Ware oder einer Benachrichtigung des Kunden über die Verfügbarkeit der Ware ist Bartscher nicht verpflichtet. Bartscher ist - auch bei Verwendung anderer Klauseln der Incoterms - nicht verpflichtet, den Kunden von der Lieferung zu informieren, die Ware anlässlich der Lieferung auf ihre Vertragsgemäßheit zu untersuchen, dem Kunden Informationen zur Übernahme der Ware zu erteilen, die Betriebssicherheit des Transportmittels oder die beförderungssichere Verladung zu überprüfen oder die Ware zu versichern. Die Vereinbarung anderer Klauseln der Incoterms oder von Klauseln wie „Lieferung frei...“ oder ähnlicher Art hat lediglich eine abweichende Regelung des Transports und der Transportkosten zur Folge; im Übrigen verbleibt es bei den in diesen Allgemeinen Verkaufsbedingungen getroffenen Regelungen.
5. Vereinbarte Lieferfristen bzw. Liefertermine haben zur Voraussetzung, dass der Kunde zu beschaffende Unterlagen, Genehmigungen oder Freigaben rechtzeitig beibringt, Anzahlungen vereinbarungsgemäß leistet und alle sonstigen ihm obliegenden Verpflichtungen rechtzeitig erfüllt. Im Übrigen beginnen vereinbarte Lieferfristen mit dem Datum der schriftlichen Auftragsbestätigung von Bartscher. Bartscher ist berechtigt, bereits vor vereinbarter Zeit zu liefern oder den Zeitpunkt der Lieferung innerhalb der vereinbarten Lieferfrist festzulegen.
6. Bartscher ist berechtigt, vertragliche Pflichten nach dem vorgesehenen Termin zu erfüllen, wenn der Kunde von der Terminüberschreitung informiert und ihm ein Zeitraum für die Nacherfüllung mitgeteilt wird. Bartscher ist unter diesen Voraussetzungen auch zu mehreren Nacherfüllungsversuchen berechtigt. Der Kunde kann der angekündigten Nacherfüllung innerhalb angemessener Frist widersprechen, wenn die Nacherfüllung unzumutbar ist. Bartscher erstattet die als Folge der Terminüberschreitung nachweislich notwendigen Mehraufwendungen des Kunden, soweit Bartscher nach den Regelungen in Ziffer VII. für Schäden einzustehen hat.
7. Unabhängig davon, ob eine Beförderung durch Bartscher, durch den Kunden oder durch Dritte erfolgt, geht die Gefahr auch bei nicht eindeutiger Kennzeichnung der Ware auf den Kunden über, sobald die Ware dem Kunden nach Maßgabe der Regelung in Ziffer III.-4. zur Verfügung gestellt worden ist. Die Verladung der Ware zählt zu den Pflichten des Kunden. Die Vereinbarung anderer Klauseln der Incoterms oder von Klauseln wie „Lieferung frei...“ oder ähnlicher Art hat lediglich eine abweichende Regelung des Transports und der Transportkosten zur Folge; im Übrigen verbleibt es bei den in diesen Allgemeinen Verkaufsbedingungen getroffenen Regelungen.
8. Bartscher ist nicht verpflichtet, nicht ausdrücklich vereinbarte Bescheinigungen oder Zertifikate beizubringen oder sonstige Dokumente zu besorgen, und in keinem Fall für die Erfüllung der Pflichten verantwortlich, die mit dem Inverkehrbringen der Ware außerhalb Deutschlands verbunden sind.
9. Ohne Verzicht auf weitergehende gesetzliche Rechte ist Bartscher zur Einrede der Unsicherheit nach § 321 BGB berechtigt, solange die berechtigte Besorgnis besteht, der Kunde werde seinen Pflichten aus dem mit Bartscher geschlossenen Vertrag ganz oder teilweise nicht vertragsgemäß nachkommen, es sei denn die Umstände, die die berechtigte Besorgnis begründen, sind von Bartscher verursacht. Zur Einrede der Unsicherheit ist Bartscher insbesondere berechtigt, wenn der Kunde seine Bartscher oder Dritten gegenüber bestehenden Pflichten nur unzureichend erfüllt oder schleppend zahlt oder das von einem Kreditversicherer gesetzte Limit überschritten ist oder mit der anstehenden Lieferung überschritten wird. Anstelle der Einrede kann Bartscher künftige, auch bereits bestätigte Lieferungen davon abhängig machen, dass der Kunde Vorauskasse leistet. Bartscher ist nicht zur Fortsetzung der Leistungen verpflichtet, solange und soweit von dem Kunden zur Abwendung der Einrede erbrachte Leistungen keine angemessene Sicherheit bieten oder anfechtbar sein könnten.

IV. Pflichten des Kunden

1. Ungeachtet weitergehender Pflichten des Kunden zur Zahlungssicherung oder Zahlungsvorbereitung ist der Kaufpreis zu dem in der schriftlichen Auftragsbestätigung bezeichneten Termin und - soweit ein solcher nicht bezeichnet ist - mit Erteilung der Rechnung zur Zahlung fällig und von dem Kunden zu zahlen. Eingeräumte Zahlungsziele entfallen und ausstehende Forderungen werden sofort zur Zahlung fällig, wenn Abnehmer des Kunden von Bartscher gelieferte, unter Eigentumsvorbehalt stehende Ware bezahlen (Ziffer VIII.-5.), wenn die Eröffnung eines Insolvenzverfahrens über das Vermögen des Kunden beantragt wird, wenn der Kunde ohne Darlegung eines rechtfertigenden Grundes wesentlichen Verpflichtungen, die gegenüber Bartscher oder gegenüber Dritten fällig sind, nicht nachkommt, wenn der Kunde nicht zutreffende Angaben zu seiner Kreditwürdigkeit gemacht hat oder wenn die von einem Kreditversicherer zugesagte Deckung aus von Bartscher nicht zu vertretenden Gründen reduziert wird.
2. Mit dem vereinbarten Kaufpreis sind die Bartscher obliegenden Leistungen einschließlich der bei Bartscher üblichen Verpackung abgegolten. Die gesetzliche Umsatzsteuer wird gesondert berechnet und ist von dem Kunden zusätzlich zu entrichten.
3. Skontozusagen sind in jedem Einzelfall in der schriftlichen Auftragsbestätigung von Bartscher auszuweisen und gelten nur unter der Bedingung fristgerechter und vollständiger Zahlung sämtlicher Forderungen von Bartscher gegen den Kunden.
4. Die Zahlungen sind in EURO ohne Abzug und spesen- und kostenfrei über eines der von Bartscher bezeichneten Bankinstitute zu überweisen. Für die Pünktlichkeit der Zahlung ist die vorbehaltlose Gutschrift auf dem Bankkonto maßgeblich. Die Mitarbeiter sowie die Handelsvertreter oder sonstige Vertriebsmittler von Bartscher sind nicht berechtigt, Zahlungen entgegenzunehmen.
5. Vorbehaltlich einer geneigte Tilgungsbestimmung des Kunden kann Bartscher eingehende Zahlungen ungeachtet gerichtlicher Zuständigkeiten nach freiem Ermessen auf die zur Zeit der Zahlung gegen den Kunden kraft eigenen oder abgetretenen Rechts bestehenden Ansprüche verrechnen.
6. Gesetzliche Rechte des Kunden zur Aufrechnung gegen die Ansprüche von Bartscher werden ausgeschlossen, es sei denn, dass der Gegenanspruch aus eigenem Recht des Kunden begründet, fällig und entweder rechtskräftig festgestellt oder unbestritten ist oder auf demselben Vertragsverhältnis beruht. § 215 BGB findet keine Anwendung.
7. Gesetzliche Rechte des Kunden zur Zurückhaltung der Zahlung oder der Abnahme der Ware, zur Aussetzung ihm sonst obliegender Pflichten und zur Erhebung von Einreden oder Widerklagen werden ausgeschlossen, es sei denn, dass Bartscher aus demselben Vertragsverhältnis fällige Pflichten trotz schriftlicher Abmahnung des Kunden wesentlich verletzt und keine angemessene Absicherung angeboten hat oder der Gegenanspruch aus eigenem Recht des Kunden begründet, fällig und entweder rechtskräftig festgestellt oder unbestritten ist. § 215 BGB findet keine Anwendung.
8. Der Kunde ist verpflichtet, die Ware zum Liefertermin ohne Inanspruchnahme zusätzlicher Fristen und an der nach Ziffer III.-4. maßgeblichen Lieferanschrift abzunehmen und alle ihm aufgrund des Vertrages, dieser Allgemeinen Verkaufsbedingungen, der Regeln der ICC für die Auslegung der vereinbarten Klausel der Incoterms® 2020 und aufgrund gesetzlicher Bestimmungen obliegenden Pflichten zu erfüllen. Zur Verweigerung der Abnahme der Ware ist der Kunde nur berechtigt, wenn er in Übereinstimmung mit den Regelungen in Ziffer VI.-1. von dem Vertrag zurücktritt.
9. Soweit diese nicht anderweitig sichergestellt ist, hat der Kunde ungeachtet gesetzlicher Bestimmungen die erneute Verwendung, stoffliche Verwertung oder sonst vorgeschriebene Entsorgung der von Bartscher an den Kunden gelieferten Ware sowie der Verpackung auf eigene Kosten zu betreiben. Bartscher ist nicht verpflichtet, dem Kunden gelieferte Ware oder Verpackung aufgrund abfallrechtlicher Bestimmungen von dem Kunden oder von Dritten zurückzunehmen.
10. Der Kunde wird in Bezug auf die von Bartscher bezogene Ware keine Geschäfte eingehen oder durchführen, die nach den maßgeblichen Vorschriften insbesondere des Außenhandelsrechts unter Einschluss des US-amerikanischen Exportkontrollrechts verboten sind. Soweit der Kunde nicht sicher ist, dass ein solcher Verbotstatbestand nicht gegeben ist, wird der Kunde schriftlich eine Abstimmung mit Bartscher suchen.

V. Mangelhafte Ware

1. Ohne Verzicht auf gesetzliche Ausschlüsse oder Einschränkungen der Verantwortlichkeit des Verkäufers ist die Ware sachmangelhaft, wenn der Kunde nachweist, dass die Ware unter Berücksichtigung der Regelungen in Ziffern II.-1., II.-5. oder III. zum Zeitpunkt des Gefahrübergangs spürbar von der in der schriftlichen Auftragsbestätigung vereinbarten Art, Menge, Beschaffenheit oder Verwendungseignung oder mangels ausdrücklicher Vereinbarung spürbar von der in Deutschland üblichen Beschaffenheit abweicht oder ersichtlich nicht für die in Deutschland gewöhnliche Verwendung geeignet ist. Verdeckte Mängelbefragungen sind sachmangelhafte Lieferungen. Modell- Konstruktions- oder Materialänderungen, die neueren technischen Erkenntnissen entsprechen, begründen keinen Sachmangel.
2. Ohne Verzicht auf gesetzliche Ausschlüsse oder Einschränkungen der Verantwortlichkeit des Verkäufers ist die Ware rechtsmangelhaft, wenn der Kunde nachweist, dass die Ware zum Zeitpunkt des Gefahrübergangs nicht frei von in Deutschland durchsetzbaren Rechten oder Ansprüchen Dritter ist. Ohne Verzicht auf weitergehende gesetzliche Erfordernisse begründen auf gewerblichem oder anderem geistigen Eigentum beruhende Rechte oder Ansprüche Dritter einen Rechtsmangel nur, soweit die Rechte in Deutschland registriert, veröffentlicht und bestandskräftig sind und den vertragsgemäßen Gebrauch der Ware in Deutschland ausschließen.
3. Soweit die schriftliche Auftragsbestätigung von Bartscher nicht ausdrücklich eine geneigte Aussage trifft, ist Bartscher insbesondere nicht dafür verantwortlich, dass die Ware für eine andere als die gewöhnliche Verwendung geeignet ist, von der üblichen Beschaffenheit abweichende weitergehende Erwartungen des Kunden erfüllt oder außerhalb Deutschlands frei von Rechten oder Ansprüchen Dritter ist. Bartscher haftet nicht für Mängel, die nach dem Zeitpunkt des Gefahrübergangs eintreten. Soweit der Kunde ohne Einverständnis von Bartscher selbst oder durch Dritte Versuche zur Beseitigung von Mängeln unternimmt, wird Bartscher von der Pflicht zur Gewährleistung frei, es sei denn, dass diese sachgemäß ausgeführt werden.
4. Von dem Kunden gewünschte Garantien oder Zusicherungen müssen auch im Falle von Folgegeschäften stets in der schriftlichen Auftragsbestätigung als solche besonders ausgewiesen sein. Insbesondere schlagwortartige Bezeichnungen, die Bezugnahme auf allgemein anerkannte Normen, die Verwendung von Waren- oder Gütezeichen oder die Vorlage von Mustern oder Proben begründen für sich allein nicht die Übernahme einer Garantie oder Zusicherung. Die Mitarbeiter sowie die Handelsvertreter oder sonstige Vertriebsmittler von Bartscher sind nicht berechtigt, Garantien oder Zusicherungen zu erklären oder Angaben zu besonderen Verwendbarkeiten oder zur Wirtschaftlichkeit der Ware zu machen.
5. Der Kunde ist gegenüber Bartscher verpflichtet, jede einzelne Lieferung bei Abnahme, unabhängig von einer Umleitung oder Weiterverwendung, unverzüglich und in jeder Hinsicht auf erkennbare sowie auf typische Abweichungen qualitativer, quantitativer und sonstiger Art, auf die Einhaltung der für die Ware geltenden produktrechtlichen Vorschriften und im Übrigen nach Maßgabe der gesetzlichen Vorschriften zu untersuchen. Der Kunde ist gegenüber Bartscher zudem verpflichtet, diese Untersuchung bei dem Einbau in oder zur Anbringung an eine andere Sache bestimmter Ware unmittelbar vor dem Einbau bzw. Anbringung ein weiteres Mal vorzunehmen und das Ergebnis der Untersuchung schriftlich festzuhalten. Der Kunde wird bei allen Weiterverkäufen von Bartscher bezogener Ware sicherstellen, dass seine Abnehmer die in dem vorstehenden Satz bestehenden Pflichten als eigene Pflichten gegenüber dem Kunden übernehmen und für den Fall einer weiteren Veräußerung jeweils an die nachfolgenden Abnehmer weitergeben. Die in diesem Absatz begründeten Ansprüche von Bartscher verjähren nur vor Ablauf der Verjährung von Rückgriffsansprüchen.
6. Der Kunde ist gegenüber Bartscher verpflichtet, jeden Sachmangel unverzüglich anzuzeigen. Bei offensichtlichen Sachmängeln beginnt die Frist mit der Ablieferung der Ware. Bei Sachmängeln, die durch eine ordnungsgemäße Untersuchung nach Maßgabe der gesetzlichen Regelungen unter Beachtung der in diesen Allgemeinen Verkaufsbedingungen getroffenen Regelungen erkennbar sind oder hätten erkannt werden müssen, beginnt die Frist, sobald diese Untersuchung hätte beendet sein müssen. Verdeckte Sachmängel sind unverzüglich nach deren Entdeckung zu rügen. Ein aufgrund der Untersuchung nach Ziffer V.-5. Satz 2 aufgedeckter Mangel ist vor dem Einbau bzw. der Anbringung anzuzeigen. Die Anzeige ist schriftlich und unmittelbar an Bartscher zu richten und so präzise abzufassen, dass Bartscher ohne weitere Nachfrage bei dem Kunden Abhilfemaßnahmen einleiten und Rückgriffsansprüche gegenüber Vorlieferanten sichern kann, und hat im Übrigen den gesetzlichen Vorschriften zu entsprechen. Die Mitarbeiter sowie die Handelsvertreter oder sonstige Vertriebsmittler von Bartscher sind nicht berechtigt, außerhalb der Geschäftsräume von Bartscher Mängelanzeigen entgegenzunehmen oder Erklärungen zur Gewährleistung abzugeben. Klarstellend wird festgehalten, dass eine Untersuchung keine notwendige Voraussetzung für eine Rüge ist.
7. Nach ordnungsgemäßer Anzeige gem. Ziffer V.-6. kann der Kunde die in diesen Allgemeinen Verkaufsbedingungen vorgesehenen Rechtsbehelfe sowie nach Maßgabe von § 445a BGB Aufwendungsersatz geltend machen. Vorbehaltlich anders lautender, schriftlich bestätigter Zusagen von Bartscher bestehen vorbehaltlich der Rückgriffsregelungen nach § 445a BGB (Rückgriff des Kunden bei Bartscher für den Fall, dass er im Verhältnis zu seinem Kunden Aufwendungen im Rahmen der Nacherfüllung nach § 439 Abs. 2 und/oder Abs. 3 BGB und/oder § 475 Abs. 4 und/oder Abs. 6 BGB tragen muss) wegen Verletzung der Pflicht zur Lieferung mangelfreier Ware keine weitergehenden Ansprüche des Kunden oder Ansprüche nicht vertraglicher Art. Im Falle nicht ordnungsgemäßer Anzeige kann der Kunde Rechtsbehelfe nur geltend machen, soweit Bartscher den Mangel vorsätzlich verschwiegen hat. Einlassungen von Bartscher zu Mängeln dienen lediglich der sachlichen Aufklärung, bedeuten jedoch insbesondere nicht einen Verzicht auf das Erfordernis der ordnungsgemäßen Anzeige.
8. Dem Kunden stehen keine Rechtsbehelfe wegen Lieferung mangelhafter Ware zu, soweit er für Beschaffenheiten oder Verwendungseignungen der Ware einzustehen hat, die nicht Gegenstand der mit Bartscher getroffenen Vereinbarungen sind, oder soweit der Kunde in den Geschäftsbeziehungen mit seinen Abnehmern bei Geltung der gesetzlich einschlägigen Vorschriften und/oder auf Basis der zwischen dem Kunden und seinen Abnehmern getroffenen Vereinbarungen nicht für die Lieferung mangelhafter Ware einzustehen müsste.
9. Soweit dem Kunden nach den Bestimmungen dieser Allgemeinen Verkaufsbedingungen Rechtsbehelfe wegen Lieferung mangelhafter Ware zustehen, ist er ohne Verzicht auf die gesetzlichen und in diesen Allgemeinen Verkaufsbedingungen enthaltenen Regelungen und Einwendungen, insbesondere ohne Verzicht auf den Einwand der Unverhältnismäßigkeit nach § 439 Abs. 4 BGB, berechtigt, innerhalb angemessener Frist nach Mitteilung eines Mangels nach Maßgabe der gesetzlichen Vorschriften von Bartscher Nacherfüllung zu verlangen. Erfüllungsort für die Nacherfüllung ist die nach Ziffer II.-4. maßgebliche Lieferanschrift. Bartscher trägt die für die Nacherfüllung erforderlichen Aufwendungen, soweit diese sich nicht durch eine Verwendung der Ware außerhalb Deutschlands erhöhen. Der Kunde ist nach Kenntnis bzw. Kennenmüssen des Mangels jedoch verpflichtet, alle zumutbaren Maßnahmen zur Geringshaltung der für die Nacherfüllung erforderlichen Aufwendungen zu ergreifen.
10. Die Einschaltung Dritter zur Behebung von Mängeln bedarf grundsätzlich der Zustimmung von Bartscher.

- Für den Fall, dass die Nacherfüllung als unwirtschaftlich abgelehnt wird, endgültig misslingt, nicht möglich ist oder nicht innerhalb angemessener Zeit vorgenommen wird, ist der Kunde ungeachtet sonstiger, in diesen Allgemeinen Verkaufsbedingungen vorgesehener Rechtsbehelfe nach Maßgabe der gesetzlichen Vorschriften berechtigt, den Preis zu mindern oder nach Fristsetzung und Ablehnungsandrohung binnen einer Ausschlussfrist von vier (4) Wochen nach Fristablauf von dem Vertrag zurückzutreten. Abweichend von den vorstehenden Regelungen ist in den Fällen des § 445a BGB eine Fristsetzung nicht erforderlich. Bartscher ist ungeachtet der Rechtsbehelfe des Kunden stets berechtigt, nach der Regelung in Ziffer III-6, mangelhafte Ware nachzubessern oder Ersatz zu liefern. Bei Rechtsmängeln erfolgt die Nacherfüllung entweder dadurch, dass Bartscher die Ware derart verändert, dass der Rechtsmangel nicht mehr besteht oder durch Erlangung einer Lizenz.
- Mit Ausnahme der in Ziffer V-13. geregelten Fällen verjähren jegliche Ansprüche des Kunden wegen Lieferung neuer mangelhafter Ware zwei (2) Jahre und wegen gebrauchter mangelhafter Ware ein (1) Jahr nach dem gesetzlichen Verjährungsbeginn. Die Ablaufzeitung aus § 445b Abs. 2 BGB (Verjährung von Rückgriffsansprüchen in der Lieferkette) bleibt in jedem Fall unberührt.
- Abweichend von Ziffer V-12 gelten die gesetzlichen Gewährleistungsfristen
 - für Ansprüche nach § 438 Abs. 1 Nr. 1 BGB (Ansprüche, wenn der Mangel in einem dinglichen Recht eines Dritten, auf Grund dessen Herausgabe der Kaufsache verlangt werden kann, oder in einem sonstigen Recht, das im Grundbuch eingetragen ist, besteht);
 - wenn die Ware eine neu hergestellte Sache ist, bei der es sich um ein Bauwerk und/oder um eine Sache handelt, die entsprechend ihrer üblichen Verwendungsweise für ein Bauwerk verwendet worden ist und dessen Mangelhaftigkeit verursacht hat;
 - wenn die Ansprüche des Kunden auf einer vorsätzlichen und/oder grob fahrlässigen Vertragsverletzung beruhen;
 - wenn Bartscher den Mangel arglistig verschwiegen hat;
 - für Ansprüche wegen Verletzung von Leben, Körper und/oder Gesundheit.
- Ersatzlieferung oder Nachbesserung führt nicht zu neu anlaufenden Verjährungsfristen.

VI. Rücktritt

- Neben der Regelung in Ziffer V-11. ist der Kunde unter Beachtung der maßgeblichen gesetzlichen Bestimmungen zum Rücktritt berechtigt, wenn die Bartscher obliegenden Leistungen unmöglich geworden sind, Bartscher mit der Erfüllung vertraglicher Hauptpflichten in Verzug geraten ist oder durch diesen Vertrag begründete Pflichten sonst wie wesentlich verletzt hat und der Verzug oder die Pflichtverletzung von Bartscher gemäß Ziffer VII-1.-3) zu vertreten ist. Zur Herbeiführung des Verzuges bedarf es ohne Verzicht auf weitergehende gesetzliche Erfordernisse stets, auch im Falle kalendermäßig bestimmter Leistungszeit einer gesonderten, nach Fälligkeit unmittelbar an Bartscher gerichteten schriftlichen Aufforderung, die Leistungshandlung binnen angemessener Frist vorzunehmen. Der Kunde hat der Rücktritt von dem Vertrag innerhalb angemessener Frist nach Eintritt des zum Rücktritt berechtigenden Tatbestandes, schriftlich und unmittelbar an Bartscher zu erklären.
- Ohne Verzicht auf weitergehende gesetzliche Rechte ist Bartscher berechtigt, ersatzlos von dem Vertrag zurückzutreten, wenn die Durchführung des Vertrages gesetzlich verboten ist oder wird, wenn der Kunde der Geltung dieser Allgemeinen Verkaufsbedingungen widerspricht, wenn die besonderen Bestimmungen des Verbrauchsgüterkaufes (§§ 474 ff. BGB) zur Anwendung kommen, wenn die schriftliche Auftragsbestätigung von Bartscher aus nicht von Bartscher zu vertretenden Gründen später als vierzehn (14) Kalendertage nach ihrem Ausstellungsdatum bei dem Kunden eingeht, wenn die Eröffnung eines Insolvenzverfahrens über das Vermögen des Kunden beantragt wird, wenn der Kunde ohne Darlegung eines rechtfertigenden Grundes wesentlichen Verpflichtungen, die gegenüber Bartscher oder gegenüber Dritten fällig sind, nicht nachkommt, wenn der Kunde nicht zureichende Angaben zu seiner Kreditwürdigkeit macht, wenn die von einem Kreditversicherer zugesagte Deckung aus von Bartscher nicht zu vertretenden Gründen reduziert wird, wenn Bartscher unverschuldet selbst nicht richtig oder rechtzeitig beliefert wird oder wenn Bartscher die Erfüllung ihrer Leistungsverpflichtungen aus sonstigen nicht von Bartscher zu vertretenden Gründen nicht mehr mit Mitteln möglich ist, die unter Berücksichtigung der eigenen und der bei Vertragsschluss erkennbaren berechtigten Belange des Kunden sowie insbesondere der vereinbarten Gegenleistung zumutbar sind.

VII. Schadensersatz

I. Ausgenommen die Haftung

- nach dem Produkthaftungsgesetz;
- wegen arglistigen Verschweigens eines Mangels,
- wegen Übernahme einer Garantie für die Beschaffenheit einer Sache,
- wegen Übernahme eines Beschaffungsrisikos im Sinne von § 276 BGB,
- für Schäden aus der schuldhaften Verletzung des Lebens, des Körpers oder der Gesundheit sowie
- für Schäden, die auf einer grob fahrlässigen oder einer vorsätzlichen Pflichtverletzung beruhen,

ist Bartscher wegen der Verletzung von Pflichten, die aus dem mit dem Kunden geschlossenen Vertrag und/oder den mit dem Kunden geführten Vertragsverhandlungen resultieren, ohne Verzicht auf die gesetzlichen Voraussetzungen nur nach Maßgabe der nachfolgenden Bestimmungen zu Schadensersatzleistungen verpflichtet. Die nachfolgenden Bestimmungen gelten auch bei Verletzung von Gewährleistungspflichten sowie im Fall des Verzuges:

- Schadensersatz wegen Lieferung mangelhafter Ware ist ausgeschlossen, wenn der Mangel nicht erheblich ist.
- Der Kunde ist in erster Linie nach Maßgabe der Regelungen in Ziffer III-6. zur Wahrnehmung von Nacherfüllungsangeboten bzw. nach Maßgabe der Regelungen in Ziffer V. und VI. zur Wahrnehmung der dort geregelten Rechtsbehelfe verpflichtet und kann Schadensersatz nur wegen verbleibender Nachteile, in keinem Fall jedoch anstelle anderer Rechtsbehelfe verlangen.
- Ohne Verzicht auf gesetzliche Ausschlüsse oder Einschränkungen der Verantwortlichkeit halten Bartscher nur bei schuldhafter Verletzung wesentlicher und bei vorsätzlicher oder grob fahrlässiger Verletzung sonstiger dem Kunden gegenüber obliegenden vertraglicher Pflichten. Wesentliche Vertragspflichten sind solche, deren Erfüllung die ordnungsgemäße Durchführung des Vertrages überhaupt erst ermöglicht und auf deren Einhaltung der Kunde regelmäßig vertraut und vertrauen darf.
- Im Falle der Haftung ersetzt Bartscher den nachgewiesenen Schaden des Kunden in dem Umfang, wie er im Hinblick auf Schadensersatz und Schadenshöhe für Bartscher bei Vertragsschluss als Folge der Pflichtverletzung voraussehbar war und für den Kunden nicht abwendbar ist.
- Im Falle der Haftung von Bartscher ist die Höhe des Schadensersatzes wegen Verzuges für jede volle Verspätungs-Woche auf 0,5 %, maximal auf 5 % des mit dem Kunden vereinbarten Nettokaufpreises der vom Verzug betroffenen Ware begrenzt. Sollte die Verletzung der wesentlichen Vertragspflicht jedoch im Zusammenhang mit der Lieferung von Ware erfolgen, beispielsweise in Form der Lieferung mangelhafter Ware, dann ist die Schadensersatzhaftung von Bartscher auf 200 % des mit dem Kunden vereinbarten Nettokaufpreises der betroffenen Ware begrenzt, sofern dies geringer ist als der im Hinblick auf Schadensersatz und Schadenshöhe für Bartscher bei Vertragsabschluss als Folge der Pflichtverletzung vorsehbare, typischerweise eintretende Schaden.
- Schadensersatz statt der ganzen Leistung kann der Kunde ungeachtet der Einhaltung der gesetzlichen und der in diesen Allgemeinen Verkaufsbedingungen vorgesehenen Bestimmungen nur verlangen, nachdem er Bartscher schriftlich aufgefordert hat, die Leistungshandlung binnen angemessener Frist vorzunehmen und bei ausbleibender Leistung Schadensersatz statt der ganzen Leistung innerhalb angemessener Frist nach Eintritt der für den Schadensersatz statt der ganzen Leistung berechtigenden Umstände schriftlich und unmittelbar gegenüber Bartscher verlangt.
- Bartscher ist wegen der Verletzung der dem Kunden gegenüber obliegenden vertraglichen und/oder vorvertraglichen Pflichten ausschließlich nach den Bestimmungen dieser Allgemeinen Verkaufsbedingungen zu Schadensersatzleistungen verpflichtet. Jeder Rücktritt auf konkurrierende Anspruchsgrundlagen, insbesondere auch nicht-vertraglicher Art ist ausgeschlossen. Gießermaßen ist ausgeschlossen, die Angestellten, Arbeitnehmer, Mitarbeiter, Vertreter und/oder Erfüllungsgehilfen von Bartscher persönlich wegen der Verletzung Bartscher obliegender vertraglicher Pflichten in Anspruch zu nehmen.
- Solfern der Anspruch nicht nach Ziffer V-12 i.V.m. Ziffer V-13. verjährt ist und vorbehaltlich
 - § 445a BGB (Rückgriff des Kunden bei Bartscher für den Fall, dass er im Verhältnis zu seinem Kunden Aufwendungen im Rahmen der Nacherfüllung nach § 439 Abs. 2 und/oder Abs. 3 BGB und/oder § 475 Abs. 4 und/oder 6 BGB tragen muss); sowie vorbehaltlich
 - der von Bartscher zum Zwecke der Nacherfüllung nach § 439 Abs. 2 und/oder Abs. 3 BGB zu tragenden Aufwendungen, sofern es sich bei der von Bartscher verkauften Ware um eine neu hergestellte Sache handelt,

gelten die vorstehenden Bestimmungen auch für Ansprüche des Kunden auf Ersatz von Aufwendungen.

- Ungeachtet weitergehender gesetzlicher oder vertraglicher Ansprüche von Bartscher ist der Kunde gegenüber Bartscher zu folgenden Schadensersatzleistungen verpflichtet:
 - Im Falle des nicht rechtzeitigen Zahlungseingangs zählt der Kunde die angemessenen Kosten der gerichtlichen und außergerichtlichen Rechtsverfolgung, mindestens jedoch eine Pauschale von € 40,00 sowie Zinsen in Höhe von 9 Prozentpunkten über dem Basiszins der Deutschen Bundesbank.
 - Vorbehaltlich des Nachweises des Kunden, dass ein Schaden nicht oder nur in deutlich geringerer Höhe entranden ist, ist Bartscher bei Abnahmeverzug oder vereinbartem, aber ausbleibendem Ablauf der Ware durch den Kunden nach fristlosem Ablauf eines von Bartscher gesetzlich angemessenen Nachfrist berechtigt, ohne Nachweis Schadensersatz pauschal in Höhe von 15 % des jeweiligen Nettokaufpreises zu verlangen.
 - Der Kunde ist verpflichtet, in den geschäftlichen Beziehungen mit seinen Abnehmern seine Aufwendungs- und Schadensersatzhaftung dem Grunde und der Höhe nach im Rahmen des rechtlich Möglichen sowie des in der Branche Üblichen zu beschränken.
 - § 348 HGB (Vertragsstrafe) findet keine Anwendung.

VIII. Eigentumsvorbehalt

- Gelieferte Ware bleibt Eigentum von Bartscher bis zum vollständigen Ausgleich aller, aus welchem Rechtsgrund auch immer entstehenden, einschließlich der erst künftig fällig werdenden Haupt- und Nebenforderungen von Bartscher gegen den Kunden. Bei laufender Rechnung gilt der Eigentumsvorbehalt für den jeweiligen Saldo.
- Während des Bestehens des Eigentumsvorbehaltes wird der Kunde den Mitarbeitern von Bartscher zu den üblichen Geschäftszeiten

jederzeit Zugang zu der unter Eigentumsvorbehalt stehenden Ware gewährt. Der Kunde ist verpflichtet, die unter Eigentumsvorbehalt stehende Ware gegen Diebstahl, Beschädigung und Zerstörung zu versichern sowie auf Anforderung von Bartscher die Ware auf eigene Kosten getrennt zu lagern oder geeignet abzugeben, deutlich sichtbar als Eigentum von Bartscher zu kennzeichnen und alle Maßnahmen zu treffen, die zu einer umfassenden Sicherstellung des Eigentumsvorbehalts geboten sind. Die gegen die Versicherungen erwachsenden Ansprüche tritt der Kunde hiermit sicherungshalber, in voller Höhe und unwiderruflich an Bartscher ab; Bartscher nimmt die Abtretung an.

- Während des Bestehens des Eigentumsvorbehaltes wird der Kunde Bartscher umgehend schriftlich in Kenntnis setzen, wenn ein Dritter Ansprüche auf oder Rechte an der unter Eigentumsvorbehalt stehenden Ware bzw. an den nach den Regelungen zum Eigentumsvorbehalt an Bartscher abgetretenen Forderungen geltend machen sollte, und Bartscher unentgeltlich bei der Verfolgung seiner Interessen unterstützen. Erwischt ein Dritter während des Bestehens des Eigentumsvorbehalts Rechte an der unter Eigentumsvorbehalt stehenden Ware, werden die Ansprüche des Kunden gegen den Dritten mit allen Rechten hiermit unwiderruflich sicherungshalber an Bartscher abgetreten; Bartscher nimmt die Abtretung an.
- Der Kunde darf die unter Eigentumsvorbehalt stehende Ware im Rahmen ordnungsgemäßer Geschäftsführung und nur unter der Voraussetzung veräußern, dass er sich nicht in Zahlungsverzug befindet und die Zahlung des Abnehmers an den Kunden nicht vor dem Termin fällig wird, zu dem der Kunde den Preis an Bartscher zu zahlen hat. Zu anderen Verfügungen (z.B. Sicherungsvereinbarung, Pfandverpfändung usw.) ist der Kunde nicht berechtigt. Der Kunde tritt die ihm aus der Veräußerung der unter Eigentumsvorbehalt stehenden Ware zustehenden Ansprüche gegen seine Abnehmer mit allen Nebenrechten hiermit sicherungshalber, in voller Höhe und unwiderruflich an Bartscher ab. Nimmt der Kunde die Forderungen aus einer Veräußerung in ein mit seinem Abnehmer bestehendes Kontokorrentverhältnis auf, tritt er die sich nach der Saldierung ergebenden Kontokorrentforderungen hiermit sicherungshalber, in voller Höhe und unwiderruflich an Bartscher ab. Bartscher nimmt die Abtretungen an.
- Der Kunde bleibt ermächtigt, an Bartscher abgetretene Forderungen treuhänderisch für Bartscher einzuziehen, solange er sich nicht in Zahlungsverzug befindet. Der Kunde ist nicht berechtigt, die Forderungen an Dritte abzutreten. Der Kunde hat eingehende Zahlungen gesondert zu führen und ungeachtet weitergehender von Bartscher eingeräumter Zahlungsziele unverzüglich an Bartscher weiterzuleiten, bis die gesicherten Forderungen von Bartscher vollständig ausgeglichen sind. Erfolgt die Zahlung durch Überweisung an das Kreditinstitut des Kunden, tritt der Kunde hiermit unwiderruflich die ihm hierdurch gegen sein Kreditinstitut zustehenden Forderungen an Bartscher ab. Erhält der Kunde Wechsel zur Begleichung der Forderungen gegen Dritte, tritt er hiermit unwiderruflich die ihm im Falle der Diskontierung des Wechsels gegen das Kreditinstitut zustehenden Forderungen an Bartscher ab. Bartscher nimmt die Abtretungen an.
- Eine Verbindung der Ware mit Grund und Boden erfolgt nur vorübergehend. Die Be- und Verarbeitung der Ware erfolgt für Bartscher als Hersteller im Sinne des § 950 BGB, ohne dass für Bartscher hieraus Verbindlichkeiten erwachsen. Wird die von Bartscher gelieferte Ware mit anderen Gegenständen in der Weise vermischt, vermischt oder verbunden, dass das Eigentum von Bartscher kraft Gesetzes erlischt, so überträgt der Kunde schon jetzt seine Eigentums- oder Miteigentumsrechte an dem neuen Gegenstand auf Bartscher und verwahrt ihn unentgeltlich und treuhänderisch für Bartscher.
- Der Kunde wird im Bedarfsfalle nachfragen, in welchem Umfang die Ware noch einem Eigentumsvorbehalt untersteht. Bartscher ist nicht verpflichtet, auf Zahlungen hin unaufgefordert den Umfang des Eigentumsvorbehalts zu quantifizieren. Befindet sich noch nicht vollständig bezahlte, unter Eigentumsvorbehalt stehende Ware im Gewahrsam des Kunden, wird Bartscher auf Verlangen des Kunden Ware freigeben, soweit der Rechnungswert der Ware die Summe der offenen Forderungen um mehr als 20 % übersteigt und an der Ware keine Absonderungsrechte zugunsten von Bartscher bestehen. Entsprechendes gilt, soweit an die Stelle der unter Eigentumsvorbehalt stehenden Ware Ansprüche gegen Dritte getreten sind und diese von Bartscher im eigenen Namen geltend gemacht werden. Im Übrigen wird Bartscher auf Verlangen des Kunden Sicherheiten freigeben, soweit der Marktpreis der Sicherheiten die Summe der gesicherten Forderungen um mehr als 50 % zuzüglich der bei der Verwertung anfallenden Umsatzsteuer übersteigt.
- Wenn noch nicht vollständig bezahlte, unter Eigentumsvorbehalt stehende Ware sich im Gewahrsam des Kunden befindet und die Eröffnung eines Insolvenzverfahrens über das Vermögen des Kunden beantragt wird oder der Kunde ohne Darlegung eines rechtfertigenden Grundes seinen Bartscher oder Dritten gegenüber fälligen Verpflichtungen nicht nachkommt, kann Bartscher dem Kunden das Recht zum Besitz entziehen und die Ware ohne Vertragsrücktritt herausverlangen. Bartscher ist nicht berechtigt, die Herausgabe zu verlangen, soweit der Insolvenzverwalter sich für die Erfüllung des Vertrages entscheidet und der Preis bezahlt ist.
- Im Falle des Vertragsrücktritts, insbesondere wegen Zahlungsverzuges des Kunden, ist Bartscher berechtigt, die Ware freihändig zu veräußern und sich aus dem Erlös zu befriedigen. Der Kunde ist ungeachtet sonstiger Bartscher zustehender Rechte verpflichtet, an Bartscher die Aufwendungen des Vertragsabschlusses, der bisherigen Vertragsabwicklung und der Vertragsauflösung sowie die Kosten der Rückholung der Ware zu ersetzen und für jeden angefangenen Monat seit Gefahrübergang ein Nutzungsentgelt in Höhe von ... % des Nettowarenwertes zu zahlen.

IX. Sonstige Regelungen

- Zur Wahrung der Schriftform bedarf es weder einer eigenhändigen Namensunterschrift noch einer elektronischen Signatur. Mitteilungen mittels Telefax oder E-Mail genügen der Schriftform ebenso wie sonstige Textformen, ohne dass der Abschluss der Erklärung besonders kenntlich zu machen ist.
- Die im Zusammenhang mit der Geschäftsbeziehung erhaltenen Daten über den Kunden werden von Bartscher im Sinne des Bundesdatenschutzgesetzes und der Datenschutz-Grundverordnung verarbeitet.
- Der Kunde wird Bartscher unverzüglich schriftlich informieren, wenn Behörden in weiterem Zusammenhang mit der Ware eingeschaltet oder tätig werden. Der Kunde wird zudem die gelieferte Ware weiter im Markt beobachten und Bartscher unverzüglich schriftlich informieren, wenn eine Besorgnis besteht, dass durch die Ware Gefahren für Dritte entstehen könnten.
- Ohne Verzicht von Bartscher auf weitergehende Ansprüche stellt der Kunde Bartscher uneingeschränkt von allen Ansprüchen Dritter frei, die aufgrund von Produkthaftpflicht- oder ähnlicher verschuldensunabhängiger Bestimmungen gegen Bartscher erhoben werden, soweit die Haftung auf Umsätze gestützt wird, die - wie z.B. die Darbietung des Produktes - durch den Kunden oder sonstige, von dem Kunden kontrollierte Dritte ohne ausdrückliche und schriftliche Zustimmung von Bartscher gesetzt wurden. Die Freistellung schließt insbesondere auch den Ersatz der Bartscher entstehenden Aufwendungen ein und wird von dem Kunden unter Verzicht auf weitere Voraussetzungen oder sonstige Einwände, insbesondere unter Verzicht auf die Einhaltung von Überwachungs- und Rückpflichten sowie unter Verzicht auf den Einwand der Verjährung zugesagt.
- An von Bartscher in körperlicher oder elektronischer Form zur Verfügung gestellten Abbildungen, Zeichnungen, Berechnungen, Planungsentwürfen und sonstigen Unterlagen sowie an Software behält sich Bartscher alle Eigentums-, Urheber-, sonstigen gewerblichen Schutzrechte sowie Rechte aus Know-how vor. Sie sind Dritten entgegenstehend zu halten und dürfen ausschließlich zur Durchführung des jeweiligen Auftrages verwendet werden.
- Ungeachtet weitergehender gesetzlicher Regelungen endet die Verjährungshemmung auch, wenn die hemmenden Verhandlungen über vier Wochen nicht in der Sache fortgeführt werden. Ein Neubeginn der Verjährung von Ansprüchen des Kunden bedarf in jedem Fall einer ausdrücklichen, schriftlichen Bestätigung von Bartscher.

X. Allgemeine Vertragsgrundlagen

- Der Lieferort ergibt sich aus der Regelung in III-4. dieser Allgemeinen Verkaufsbedingungen. Zahlungs- und Erfüllungsort für alle sonstigen Verpflichtungen aus den Rechtsbeziehungen von Bartscher mit dem Kunden ist 33154 Salzkotten/Deutschland. Diese Regelungen gelten auch, wenn Bartscher für den Kunden Leistungen an einem anderen Ort ausführte oder erbrachte Leistungen rückabzuwickeln sind. Die Vereinbarung anderer Klauseln der Incoterms oder von Klauseln wie „Lieferung frei...“ oder ähnlicher Art hat lediglich eine abweichende Regelung des Transports und der Transportkosten zur Folge; im Übrigen verbleibt es bei den in diesen Allgemeinen Verkaufsbedingungen getroffenen Regelungen.
- Für die vertraglichen und außervertraglichen Rechtsbeziehungen mit dem Kunden gelten ausschließlich deutsches Recht sowie die in Deutschland maßgeblichen Gebräuche. Bei Verwendung von Handelsklauseln gelten im Zweifel die Incoterms® 2020 der Internationalen Handelskammer unter Berücksichtigung der in diesen Allgemeinen Verkaufsbedingungen getroffenen Regelungen. Abweichungen von diesen Vertragsgrundlagen ergeben sich ausschließlich aufgrund der von Bartscher mit dem Kunden getroffenen individuellen Vereinbarungen und dieser Allgemeinen Verkaufsbedingungen.
- Alle - vertraglichen und außervertraglichen - Streitigkeiten aus oder im Zusammenhang mit Verträgen, für die die Geltung dieser Allgemeinen Verkaufsbedingungen vorgesehen ist, einschließlich deren Gültigkeit, Ungültigkeit, Verletzung oder Auflösung sowie Insolvenztreitigkeiten werden nach der zur Zeit der Einreichung der Einleitungsanzeige geltenden Version der Schiedsgerichtsordnung der Deutschen Institution für Schiedsgerichtsbarkeit e.V. (DIS) unter Ausschluss des ordentlichen Rechtsweges endgültig entschieden. Das Schiedsgericht besteht aus drei Schiedsrichtern und bei Streitigkeiten mit einem Streitwert unter € 150.000 aus einem Schiedsrichter. Der Ort des schiedsrichterlichen Verfahrens ist Köln, die Sprache deutsch. Die Zuständigkeit des Schiedsgerichts schließt insbesondere auch jede gesetzliche Zuständigkeit aus, die wegen eines persönlichen oder sachlichen Zusammenhangs vorgesehen ist. Wenn diese Schiedsabrede ungültig ist oder ungültig werden sollte, wird zur Entscheidung aller Streitigkeiten mit Kaufleuten, juristischen Personen des öffentlichen Rechts und/oder öffentlich-rechtlichen Sondervermögen stattdessen die örtlich und international ausschließliche Zuständigkeit der für 33154 Salzkotten/Deutschland zuständigen Gerichte vereinbart. Bartscher ist jedoch berechtigt, anstelle einer Klage zum Schiedsgericht und unabhängig von der Wirksamkeit der Schiedsabrede auch Klage vor dem für 33154 Salzkotten/Deutschland zuständigen Gericht, vor den Gerichten am Geschäftsitz des Kunden oder anderen zuständigen staatlichen Gerichten zu erheben.
- Sollten Bestimmungen dieser Allgemeinen Verkaufsbedingungen ganz oder teilweise unwirksam sein oder werden, bleiben die Bedingungen im Übrigen wirksam.

Internationale Verkaufsbedingungen

für nicht in Deutschland ansässige Kunden finden Sie unter

www.bartscher.com

maiworm
GROSSKÜCHENTECHNIK

Maiworm Großküchentechnik GmbH & Co. KG
Weststraße 3
59939 Olsberg-Bigge

Fon 0 29 62 97 08 0
Fax 0 29 62 97 08 88
info@maiworm-olsberg.de
www.maiworm-olsberg.de

Bartscher GmbH
Franz-Kleine-Straße 28
33154 Salzkotten
Germany

